



## Wojewódzki Urząd Pracy w Lublinie

Analiza statystyczna wybranych zawodów  
pod względem liczby zarejestrowanych  
bezrobotnych za 2022 r.

Lublin, 2023 r.

Wydawca:

Wojewódzki Urząd Pracy w Lublinie  
ul. Obywatelska 4, 20-092 Lublin  
sekretariat tel. 81 463 53 00, fax 81 463 53 05  
e-mail: sekretariat@wup.lublin.pl  
wuplublin.praca.gov.pl

Opracowanie:

Anna Stańczyk

Wydział Badań i Analiz

Wojewódzki Urząd Pracy w Lublinie

Copyright by Wojewódzki Urząd Pracy w Lublinie

Publikacja jest dystrybuowana bezpłatnie

Publikacja elektroniczna: [WUP w Lublinie](#)

Publikacja na licencji Creative Commons

Uznani autorstwa 3.0 Polska (CCBY-SA3.0)

## **Spis treści**

<b>Wstęp .....</b>	<b>4</b>
<b>Rozdział 1. Bezrobocie rejestrowane w województwie lubelskim .....</b>	<b>6</b>
1.1 Bezrobotni według wielkich grup zawodów.....	6
1.2 Bezrobotni według wieku w grupach zawodów .....	8
1.3 Długotrwale bezrobocie według grup zawodów .....	10
1.4. Bezrobocie osób do 12 miesiąca od ukończenia szkoły według zawodów .....	11
<b>Rozdział 2. Bezrobocie według zawodów .....</b>	<b>14</b>
2.1. Zawody o największej liczbie zarejestrowanych bezrobotnych.....	14
2.2. Zawody bezrobotnych w grupie wiekowej do 30 roku życia.....	21
2.3. Zawody bezrobotnych w grupie wiekowej pow. 50 roku życia.....	33
2.4. Zawody o najwyższej liczbie zarejestrowanych długotrwale bezrobotnych.....	44
2.5. Bezrobocie województwa lubelskiego w zawodach szkolnictwa branżowego .....	54
2.6. Wielkość bezrobocia wśród osób bez zawodu w województwie oraz poszczególnych powiatach .....	77
<b>Rozdział 3. Wolne miejsca pracy i miejsca aktywizacji zawodowej w 2022 r. ....</b>	<b>85</b>
3.1. Wolne miejsca pracy i miejsca aktywizacji zawodowej w grupach wielkich .....	85
3.2. Wolne miejsca pracy według zawodów .....	87
<b>Rozdział 4. Zapotrzebowanie rynku województwa lubelskiego na kwalifikacje i zawody a ewidencje statystyczne .....</b>	<b>94</b>

## Wstęp

Opracowanie „Analiza statystyczna zawodów pod względem liczby zarejestrowanych bezrobotnych w województwie lubelskim za 2022 r.” dotyczy bezrobocia rejestrowanego w tym grup wiekowych, wolnych miejsc pracy i aktywizacji zawodowej według zawodów i specjalności. Publikacja oparta jest na sprawozdaniach statystycznych sporządzanych zgodnie z art. 30 ust.1 pkt 3 ustawy z 29 czerwca 1995 o statystyce publicznej (Dz. U. z 2021 r. poz. 955) oraz rozporządzeniem Rady Ministrów w sprawie programu badań statystycznych statystyki publicznej na rok 2022 r. Urzędy pracy działają zgodnie z ustawą o promocji zatrudnienia i instytucjach rynku pracy (Dz. U. 2021 poz. 1100), rejestrując bezrobotnych w związku z art. 2 ust. 1 pkt 2 ustawy, udzielają porad indywidualnych i grupowych, inicjują szkolenia, udzielają informacji dotyczących programów i projektów EFS. Dbają o równy dostęp do rynku pracy w zakresie pośrednictwa pracy, w tym subsydiowanych miejsc zatrudnienia. Jednym z zadań publicznych służb zatrudnienia jest opracowywanie badań i analiz rynku pracy. Realizując to zadanie administracja pracy do potrzeb statystyki, zatrudnienia, pośrednictwa i poradnictwa zawodowego, prowadzenia badań, analiz, prognoz i innych opracowań dotyczących rynku pracy korzysta z Klasyfikacji Zawodów i Specjalności. Klasyfikacja Zawodów i Specjalności to usystematyzowany zbiór zawodów i specjalności występujących na rynku pracy. Klasyfikowanie wymaga znajomości charakterystyki zarówno grup zawodów, jak i samych zawodów. Poszczególne grupy wielkie zawodów to:

- Grupa 1. Przedstawiciele władz publicznych, wyżsi urzędnicy i kierownicy
- Grupa 2. Specjaliści
- Grupa 3. Technicy i inny średni personel
- Grupa 4. Pracownicy biurowi
- Grupa 5. Pracownicy usług i sprzedawcy
- Grupa 6. Rolnicy, ogrodnicy, leśnicy i rybacy
- Grupa 7. Robotnicy przemysłowi i rzemieślnicy
- Grupa 8. Operatorzy i monterzy maszyn i urządzeń.
- Grupa 9. Pracownicy wykonujący prace proste
- Grupa 10. Siły zbrojne

Struktura analizy składa się z czterech rozdziałów. Skala bezrobocia rejestrowanego według wielkich grup zawodów, w tym bezrobotnych kobiet, na obszarze województwa lubelskiego przedstawiona została w rozdziale 1. Scharakteryzowano w rozdziale grupy zawodów pod względem wieku zarejestrowanych w nich bezrobotnych. Przeanalizowano zjawisko długotrwałego bezrobocia wśród bezrobotnych w każdej grupie. Zidentyfikowano skalę bezrobocia w podziale na grupy zawodów w zbiorowości osób do 12 miesięcy od momentu ukończenia szkoły. W rozdziale 2 obszar analizy dotyczył poszczególnych powiatów województwa lubelskiego i rejestrowanego bezrobocia. W każdym powiecie przeanalizowano grupy

zawodów, a w nich wykazano zawody o najwyższej liczbie zarejestrowanych bezrobotnych w grupach wiekowych. Jeden z wyszczególnionych bloków tematycznych tego rozdziału dotyczył bezrobocia w województwie w zawodach szkolnictwa branżowego, podstawę prawną stanowi Rozporządzenie Ministra Edukacji Narodowej z 15 lutego 2019 r. (Dz. U. z 2019 r. poz. 316, z późn. zm.) w sprawie ogólnych celów i zadań kształcenia w zawodach szkolnictwa branżowego oraz klasyfikacji zawodów szkolnictwa branżowego. Rozdział 3 zawiera wykaz wolnych miejsc pracy i aktywizacji zawodowej będących w dyspozycji urzędów pracy według grup zawodów. W każdej z grup zawodów wykazano zawody, w których zgłoszono najwięcej wolnych miejsc pracy i miejsc aktywizacji zawodowej w 2022 r. Wskazano liczbę bezrobotnych w zawodach przypadających na daną ofertę. Rozdział 4 jest próbą porównania zapotrzebowania rynku pracy województwa lubelskiego na zawody i kwalifikacje wskazane w badaniach Wojewódzkiego Urzędu Pracy w Lublinie a danymi statystycznymi. Badania te to: „Barometr zawodów 2023”, „Kwalifikacje szkolnictwa branżowego a potrzeby lokalnych rynków pracy w województwie lubelskim” oraz „Kwalifikacje szkolnictwa branżowego w scenariuszach przyszłości dla województwa lubelskiego. Lubelski rynek pracy 2030”. Dane statystyczne to sprawozdania sporządzane przez powiatowe urzędy pracy (zgodnie z ustawą z 29 czerwca 1995 o statystyce publicznej (DZ. U. z 2021 r. poz 955) oraz rozporządzenie Rady Ministrów w sprawie programu badań statystycznych statystyki publicznej na rok 2022 r.– sprawozdanie MRiPS-01 „Sprawozdanie o rynku pracy” Załącznik nr 1 do sprawozdania MRiPS-01 Bezrobotni oraz wolne miejsca pracy i miejsca aktywizacji zawodowej według zawodów i specjalności.

### **Słowniczek:**

**zawód** - zbiór zadań (czynności zawodowych) wyodrębnionych w wyniku społecznego podziału pracy, wykonywanych stale lub z niewielkimi zmianami przez poszczególne osoby i wymagających odpowiednich kompetencji (wiedzy i umiejętności), zdobytych w wyniku kształcenia lub praktyki.

**specjalność** - wynik podziału pracy w ramach zawodu, zawiera część czynności o podobnym charakterze (związanych z wykonywaną funkcją lub przedmiotem pracy), wymagających pogłębionej lub dodatkowej wiedzy i umiejętności, zdobytych w wyniku dodatkowego szkolenia lub praktyki.

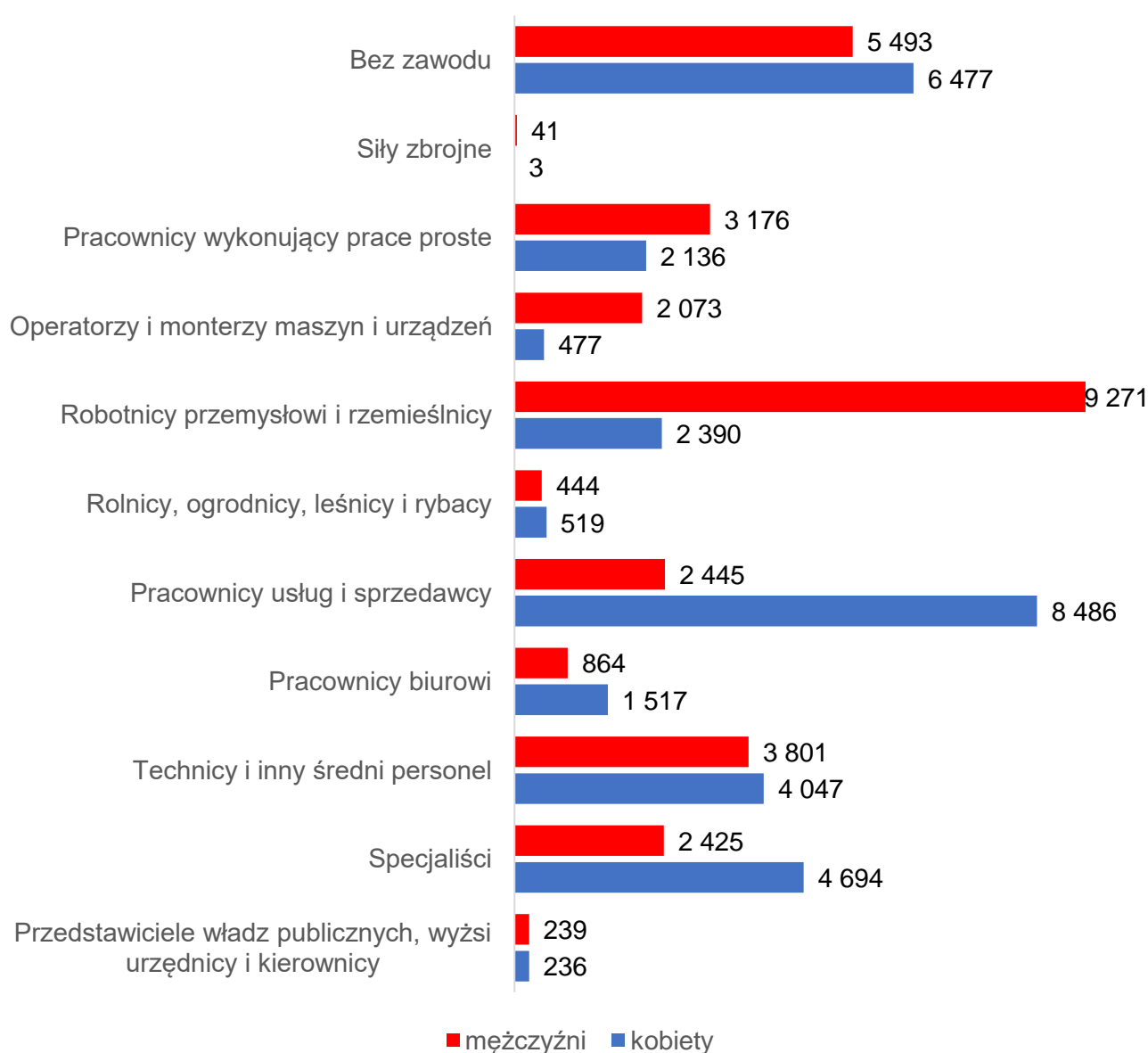
**kwalifikacje** - to przede wszystkim to, czego można się nauczyć, żeby móc i potrafić wykonywać konkretny zawód. Na kwalifikację składają się: wiedza, umiejętności oraz kompetencje społeczne. Kwalifikacje, zwłaszcza te potwierdzone odpowiednim dokumentem – świadectwem, dyplomem, certyfikatem, umożliwiają wykonywanie pracy.

## Rozdział 1. Bezrobocie rejestrowane w województwie lubelskim

### 1.1 Bezrobotni według wielkich grup zawodów

W województwie lubelskim liczba zarejestrowanych bezrobotnych 31 grudnia 2022 r. wynosiła 61 254 osoby. To mniej niż w czerwcu o 88 osób, tj. 0,1%. W zbiorowości osób zarejestrowanych odnotowano 30 982 kobiety, stanowiące 50,6% ogółu bezrobotnych. Najliczniejszą grupę stanowiły osoby bez zawodu - 11 970 bezrobotnych, tj. 19,5% wśród zarejestrowanych (szerzej w rozdziale 2 podrozdziale 2.6).

**Wykres 1. Stan bezrobocia według wielkich grup zawodów w podziale na płeć 31 grudnia 2022 r.**



źródło: Załącznik nr 1 do sprawozdania MRiPS-01 „Bezrobotni oraz wolne miejsca pracy i miejsca aktywizacji zawodowej według zawodów i specjalności”

Pod względem uprawnień zawodowych najliczniejszą grupę, liczącą 11 661 osób, stanowili bezrobotni, których zawód został zakwalifikowany do grupy „Robotnicy przemysłowi i rzemieślnicy” - 19% w ogólnej liczbie bezrobotnych. Kolejna pod względem liczebności grupa zawodowa to „Pracownicy usług i sprzedawcy” - 10 931 osób, tj. 17,8% populacji bezrobotnych.

**Tabela 1. Bezrobotni według wielkich grup zawodów 31 grudnia 2022 r.**

zawody i specjalności	bezrobotni zarejestrowani		bezrobotni będący w szczególnej sytuacji na rynku pracy							
	ogółem	kobiety	do 30 roku życia		w tym do 25 roku życia		długotrwale bezrobotni		powyżej 50 roku życia	
			razem	kobiety	razem	kobiety	razem	kobiety	razem	kobiety
Przedstawiciele władz publicznych, wyżsi urzędnicy i kierownicy	475	236	38	22	9	3	230	119	164	43
Specjaliści	7 119	4 694	2 018	1 298	478	300	3 587	2 381	852	418
Technicy i inny średni personel	7 848	4 047	2 554	1 181	1 544	623	4 362	2 430	1 407	584
Pracownicy biurowi	2 381	1 517	636	441	259	185	1 272	872	491	258
Pracownicy usług i sprzedawcy	10 931	8 486	2 888	2 431	1 222	1 019	6 658	5 243	2 057	1269
Rolnicy, ogrodnicy, leśnicy i rybacy	963	519	84	37	39	15	644	358	326	147
Robotnicy przemysłowi i rzemieślnicy	11 661	2 390	1 903	331	1 071	165	6 944	1 576	4 489	822
Operatorzy i monterzy maszyn i urządzeń	2 550	477	345	34	148	8	1 440	313	1 205	241
Pracownicy wykonujący prace proste	5 312	2 136	597	287	182	90	3 337	1 395	2 087	709
Siły zbrojne	44	3	9	2	5	1	17	1	0	0
Bez zawodu	11 970	6 477	5 878	3 201	3 760	1 875	7 157	4 242	1 382	506
Razem	61 254	30 982	16 950	9 265	8 717	4 284	3 5648	18 930	14 460	4 997

źródło: Załącznik nr 1 do sprawozdania MRiPS-01 „Bezrobotni oraz wolne miejsca pracy i miejsca aktywizacji zawodowej według zawodów i specjalności”

Bezrobotne kobiety stanowiły większość wśród „Pracowników usług i sprzedawców” (77,6%). Do pozostałych grup z wyraźną dominacją kobiet należeli: „Specjaliści” (65,9%), „Pracownicy biurowi” (63,7%), „Rolnicy, ogrodnicy, leśnicy i rybacy” (53,9%)

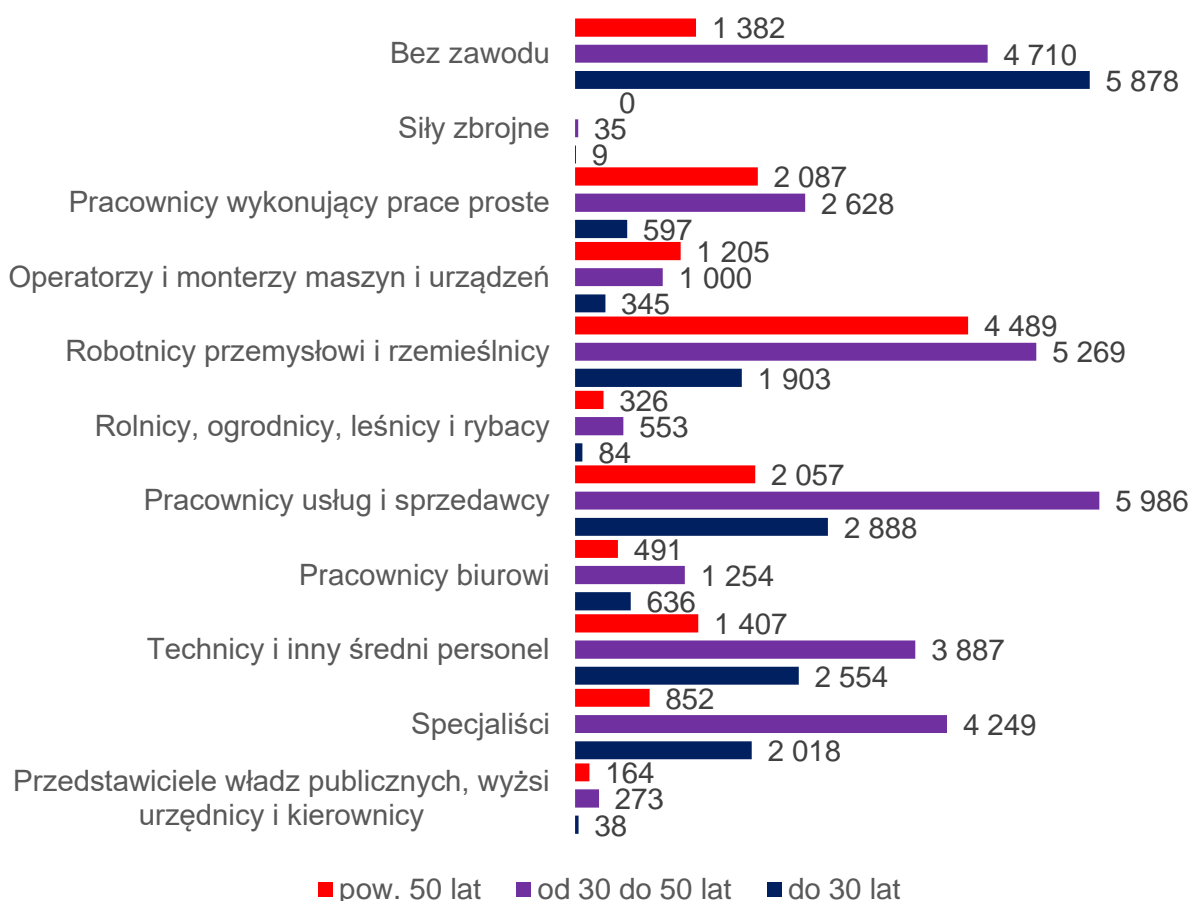
oraz „Technicy i inny średni personel” (51,6%). W pozostałych grupach przewagę liczebną stanowili mężczyźni. Szczególnie wysoki udział mężczyzn, wynoszący 93,2%, odnotowano w grupie „Siły zbrojne”, następnie w grupie „Operatorzy i monterzy maszyn i urządzeń” (81,3%) oraz „Robotnicy przemysłowi i rzemieślnicy” (79,5%).

## 1.2 Bezrobotni według wieku w grupach zawodów

Ludzie młodzi do 30 roku życia na koniec grudnia 2022 r. tworzyli grupę 16 950 osób i stanowili 27,7% (26% w I półroczu) zarejestrowanych bezrobotnych. W porównaniu do I półrocza 2022 r. liczba bezrobotnych tej grupy wiekowej wzrosła o 988 osób.

Rozpatrując poszczególne grupy zawodowe osób do 30 lat, najliczniejsza, stanowiąca 2 888 osób, tj. 17,0% wszystkich zarejestrowanych bezrobotnych do 30 roku życia, to „Pracownicy usług i sprzedawcy”. Kolejna część, 2 554 osoby i 15,1% zarejestrowanych bezrobotnych, to „Technicy i inny średni personel”. Następną liczącą 2 018 osób to grupa „Specjaliści” - 11,9% ogółu zarejestrowanych.

**Wykres 2. Bezrobotni według wieku w grupach zawodowych**



źródło: Załącznik nr 1 do sprawozdania MRiPS-01 „Bezrobotni oraz wolne miejsca pracy i miejsca aktywizacji zawodowej według zawodów i specjalności”

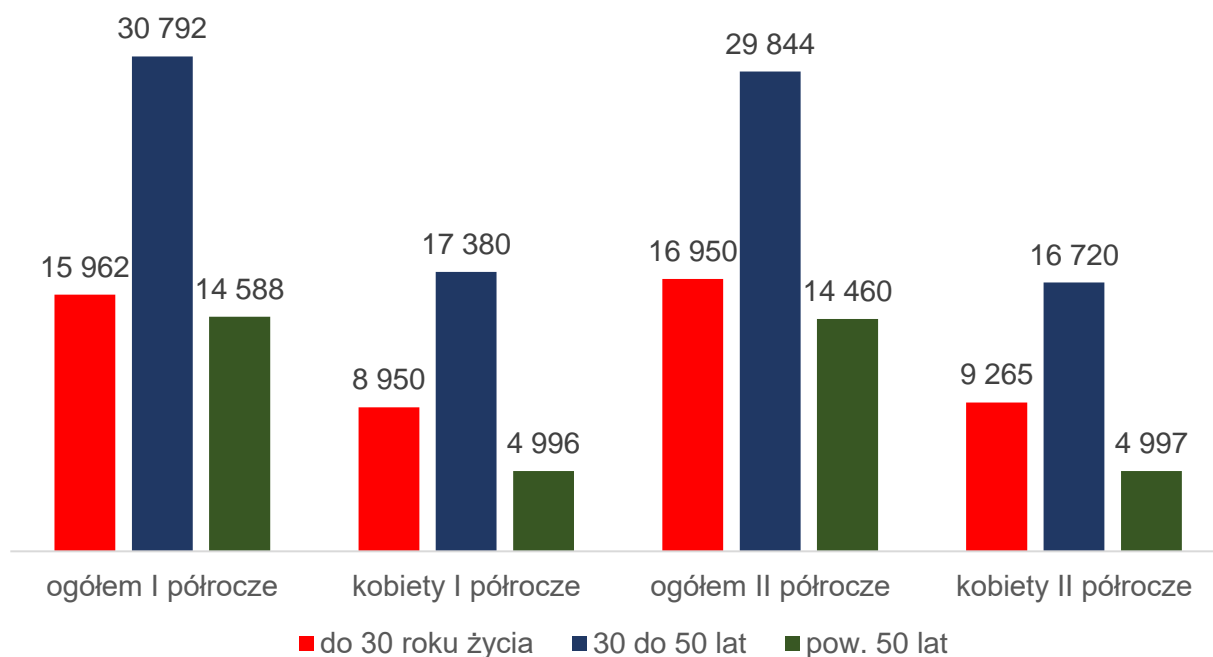


W stosunku do I półrocza 2022 r. liczba bezrobotnych do 30 roku życia szczególnie wzrosła w zawodach zakwalifikowanych do grupy „Specjaliści” (o 303 osoby) oraz „Robotnicy przemysłowi i rzemieślnicy” (o 283 osoby). Jedyne spadki, o 39 osób, odnotowano w grupie „Bez zawodu”.

Liczba bezrobotnych w wieku powyżej 50 roku życia zarejestrowane w urzędach pracy w grudniu 2022 r. wynosiła 14 460 osób, tj. 23,6% w ogólnej liczbie bezrobotnych. W grudniu liczba osób tej zbiorowości była niższa niż w czerwcu o 128 osób (23,8% w I półroczu). Zdecydowanie największą grupę tworzyły osoby z zawodami: „Robotnicy przemysłowi i rzemieślnicy” (4 489 osób, tj. 31%), potem „Pracownicy wykonujące prace proste” (2 087 osób, tj. 14,4%) i „Pracownicy usług i sprzedawcy” (2 057 osób, tj. 14,2%). W stosunku do I półrocza 2022 r. liczba bezrobotnych powyżej 50 roku życia szczególnie wzrosła w zawodach zakwalifikowanych do grupy „Pracownicy usług i sprzedawcy” (o 67 osób), potem „Robotnicy przemysłowi i rzemieślnicy” (o 14 osób) i „Pracownicy wykonujący prace proste” (o 10 osób). Spadek dotyczył pozostałych grup. Największy (o 56 osób) wykazano w grupie „Operatorzy i monterzy maszyn i urządzeń”, a następny dotyczył bezrobotnych w grupie „Bez zawodu” (o 54 osoby).

31 grudnia 2022 r. w rejestrach urzędów pracy województwa lubelskiego znajdowały się 29 844 osoby w wieku 30-50 lat - tj. 48,7% ogółu bezrobotnych (50,2% w I półroczu 2022 r.). Liczba bezrobotnych tej grupy wiekowej w grudniu była niższa niż w czerwcu o 948 osób, tj. 3,1%.

**Wykres 3. Grupy wiekowe bezrobotnych w 2022 r.**



źródło: Załącznik nr 1 do sprawozdania MRiPS-01 „Bezrobotni oraz wolne miejsca pracy i miejsca aktywizacji zawodowej według zawodów i specjalności”

Zdecydowanie największą grupę zawodową tej zbiorowości tworzyły osoby z zawodami pracownicy usług i sprzedawcy 5 986 (20,1%), potem 5 269 (17,7%) robotnicy przemysłowi i rzemieślnicy, następnie specjaliści 4 249 osób (14,2%). W stosunku do I półrocza 2022 r. liczba bezrobotnych od 30 do 50 lat wzrosła tylko w zawodach zakwalifikowanych do grupy rolnicy, ogrodnicy, leśnicy i rybacy o 34 osoby i operatorzy i monterzy maszyn i urządzeń o 21. Zdecydowanie najwyższy spadek, o 244 bezrobotnych, dotyczył grupy pracownicy usług i sprzedawcy. W grupie siły zbrojne liczba bezrobotnych tej grupy wiekowej od czerwca do grudnia nie zmieniła się i wynosiła 35 osób.

### 1.3 Długotrwale bezrobocie według grup zawodów

Województwo lubelskie należy do województw o najwyższym procentowym udziale bezrobotnych długotrwale do ogółu zarejestrowanych bezrobotnych. W grudniu 2022 r. w urzędach pracy odnotowano 35 648 bezrobotnych długotrwale, to mniej niż w czerwcu 2022 r. o 2 047 osób.

**Wykres 4. Udział długotrwale bezrobotnych w ogóle bezrobotnych w każdej z grup zawodów w grudniu 2022 r.**



źródło: Załącznik nr 1 do sprawozdania MRiPS-01 „Bezrobotni oraz wolne miejsca pracy i miejsca aktywizacji zawodowej według zawodów i specjalności”

Odsetek zarejestrowanych bezrobotnych długotrwale 31 grudnia 2022 r. wynosił 61,4% i był najwyższy w kraju (wskaźnik niższy o 0,3 pkt. proc. odnotowano w województwie podkarpackim). W kraju był niższy i wynosił 51,7%. Najniższy udział długotrwałego bezrobocia do ogółu bezrobotnych odnotowano w województwie wielkopolskim - 40,8%.<sup>1</sup>

Najwyższy procentowy wskaźnik długotrwałego bezrobocia wyliczono w grupie „Rolnicy, ogrodnicy, leśnicy i rybacy”, potem wśród „Pracowników wykonujących prace proste”. Tak jak wspomniano, długotrwałe bezrobocie w województwie w grudniu 2022 r. było niższe niż w czerwcu, a spadek liczbowy dotyczył wszystkich grup zawodowych. Najwyższy odnotowano w grupie „Bez zawodu” (o 466 osób), następnie wśród „Pracowników usług i sprzedawców” (o 338 osób).

#### **1.4. Bezrobocie osób do 12 miesiąca od ukończenia szkoły według zawodów**

W województwie lubelskim w ciągu II półrocza 2022 r. do ewidencji urzędów pracy napłynęło 5 931 bezrobotnych do 12 miesiąca od ukończenia szkoły. W liczbie nowo zarejestrowanych bezrobotnych absolwenci stanowili 12,4% w II półroczu, a w I półroczu 8,9%. Widoczny jest większy napływ do systemu bezrobocia w kolejnych miesiącach II półrocza niż I półrocza – zwłaszcza we wrześniu i październiku. We wszystkich grupach zawodowych nastąpił wzrost napływu w II półroczu. W napływie największy udział miały osoby nieposiadające zawodu - w zbiorowości tej znajdują się osoby, które ukończyły szkoły ogólnokształcące, a także te, które nie zdały egzaminu zawodowego. W I półroczu napływ takich osób stanowił 33,1% napływu wszystkich osób, w II półroczu 31,8%. Kolejną grupę stanowiły osoby, które uzyskały zawód zakwalifikowany do grupy „Specjaliści” - 27,3% w I półroczu, 24,9% w II półroczu. Bezrobotni do 12 miesiąca od momentu ukończenia szkoły licznie odnotowani zostali w zawodach z grupy „Technicy i inny średni personel” (19,2% ogółu napływu w I półroczu i 18,9% w II półroczu). Sporadyczny napływ dotyczy osób bezrobotnych, których zakwalifikowano do grupy „Siły zbrojne”, „Przedstawiciele władz publicznych, wyżsi urzędnicy i kierownicy” oraz „Rolnicy, ogrodnicy, leśnicy i rybacy”.

---

<sup>1</sup> Obliczenia na podstawie Tablica 2. Wybrane kategorie bezrobotnych według województw za grudzień 2022 r. Ministerstwo Rodziny i Polityki Społecznej, [Ministerstwo Rodziny i Polityki Społecznej](#). (Dostęp: 14.02.2023 r.)

**Tabela 2. Bezrobocie osób do 12 miesiąca od ukończenia szkoły w województwie lubelskim według grup zawodowych w 2022 r.**

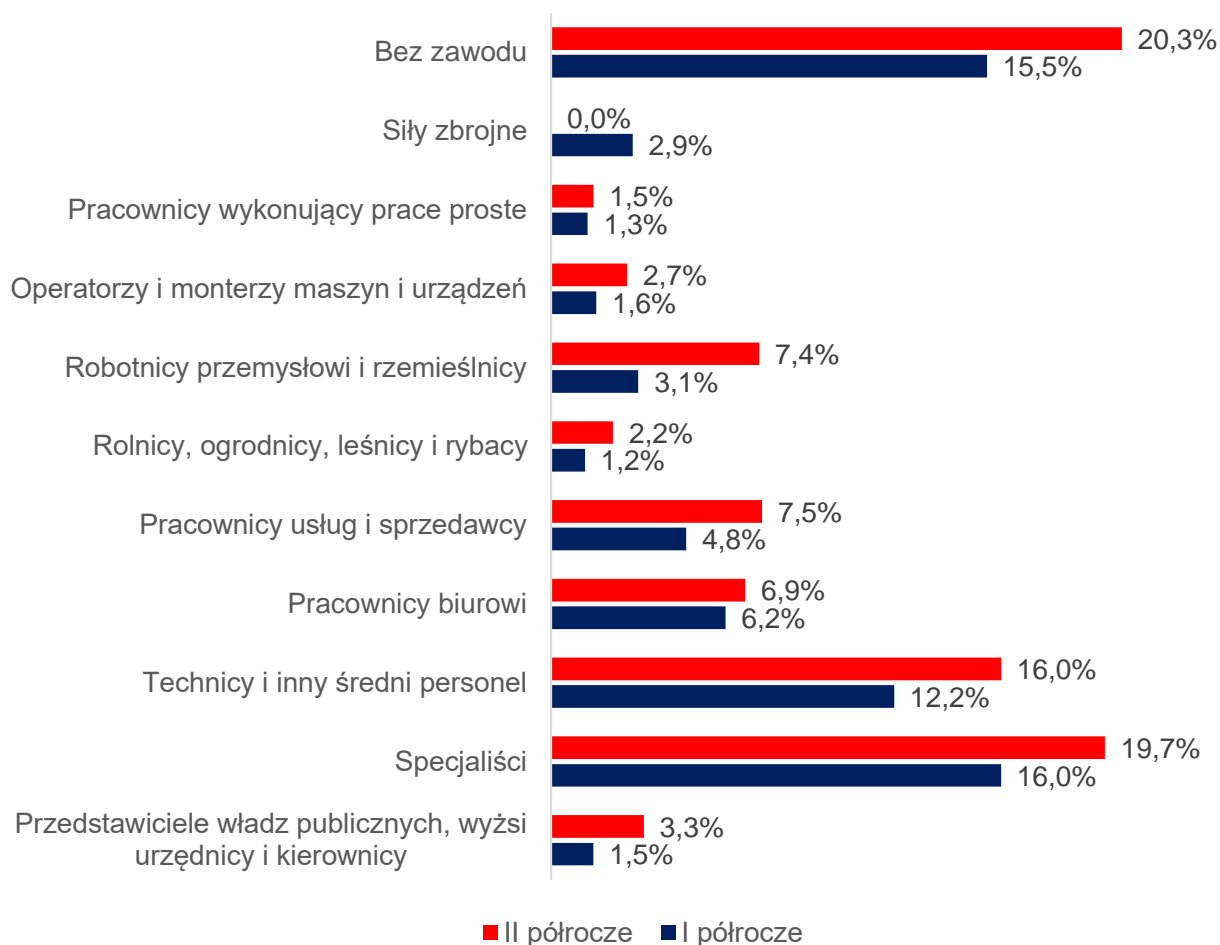
zawody i specjalności	napływ w ciągu		stan na koniec			
	I półrocza	II półrocza	30 czerwca		31 grudnia	
			razem	kobiety	razem	kobiety
Przedstawiciele władz publicznych, wyżsi urzędnicy i kierownicy	5	12	2	0	7	3
Specjaliści	990	1 474	382	246	539	344
Technicy i inny średni personel	696	1 123	200	92	616	255
Pracownicy biurowi	116	145	28	25	78	60
Pracownicy usług i sprzedawcy	341	605	83	73	352	290
Rolnicy, ogrodnicy, leśnicy i rybacy	5	12	2	0	10	3
Robotnicy przemysłowi i rzemieślnicy	204	576	23	6	363	56
Operatorzy i monterzy maszyn i urządzeń	28	50	8	3	29	0
Pracownicy wykonujący prace proste	40	50	6	5	22	15
Siłły zbrojne	1	0	1	0	0	0
Bez zawodu	1 199	1 884	370	192	1 048	463
Razem	3 625	5 931	1 105	642	3 064	1 489

źródło: Załącznik nr 1 do sprawozdania MRiPS-01 „Bezrobotni oraz wolne miejsca pracy i miejsca aktywizacji zawodowej według zawodów i specjalności”

Zwiększony napływ w poszczególnych miesiącach II półrocza do ewidencji bezrobocia omawianej grupy bezrobotnych powoduje, że liczba zarejestrowanych bezrobotnych ze statusem do 12 miesiąca od ukończenia szkoły w grudniu jest znacznie wyższa niż w czerwcu. Liczba bezrobotnych 31 grudnia 2022 r. wynosiła 3 064 osoby. To prawie dwukrotnie więcej niż w czerwcu 2022 r. Zdecydowanie największy wzrost odnotowano w grupie „Robotnicy przemysłowi i rzemieślnicy” - w czerwcu stan bezrobocia tej grupy to 23 osoby, w grudniu zaś 363 osoby. Na uwagę zasługuje także grupa „Bez zawodu” - tutaj bezrobocie wzrosło do 1 048 osób z 370 w czerwcu 2022 r.

Liczba zarejestrowanych kobiet do 12 miesięcy od ukończenia szkoły 31 grudnia wynosiła 1 489 osób i stanowiła 48,6% ogółu zarejestrowanych tej populacji (w czerwcu było ich 642, tj. 58,1% zbiorowości). Kobiety przeważały w grupach: „Specjaliści”, „Pracownicy biurowi” i „Pracownicy wykonujący prace proste”. W pozostałych większość stanowili mężczyźni. W grupie „Operatorzy i monterzy maszyn i urządzeń” w grudniu odnotowani byli tylko mężczyźni. Ogólnie rzecz ujmując, w tej zbiorowości bezrobotnych zachodzi największa płynność ze względu na to, iż oprócz wyrejestrowań z powodu podjęcia pracy, szkolenia, stażu, dobrowolnej rezygnacji, osoby po ukończeniu 12 miesięcy od momentu ukończenia szkoły tracą taki status i wliczani są do ogółu bezrobotnych.

**Wykres 5. Napływ bezrobotnych do 12 miesięcy od ukończenia szkoły do ogółu napływu w poszczególnych grupach zawodów w 2022 r.**



źródło: Załącznik nr 1 do sprawozdania MRiPS-01 „Bezrobotni oraz wolne miejsca pracy i miejsca aktywizacji zawodowej według zawodów i specjalności”, obliczenia własne WUP w Lublinie

## Rozdział 2. Bezrobocie według zawodów

### 2.1. Zawody o największej liczbie zarejestrowanych bezrobotnych

W pierwszej grupie zawodów „Przedstawiciele władz publicznych, wyżsi urzędnicy i kierownicy” najwięcej bezrobotnych w grudniu 2022 r. odnotowano w zawodzie kierownik sklepu/marketu - 57 osób. W stosunku do liczby zarejestrowanych w czerwcu 2022 r. odnotowano spadek liczby zarejestrowanych o 2 osoby. Prawie 37% zarejestrowanych w tym zawodzie to osoby długotrwale bezrobotne.

Pod względem płci w zawodzie tym dominowały kobiety, które 31 grudnia 2022 r. stanowiły 82,5% (tj. 47 osób). W ciągu roku 2022 zgłoszono do urzędów pracy 21 ofert pracy dla osób posiadających kwalifikacje do pracy w tym zawodzie.

Pod względem wieku największą grupę, bo 68,4% (39 osób), tworzyły osoby w przedziale wiekowym od 30 do 50 lat.

**Tabela 3. Wykaz zawodów o największej liczbie zarejestrowanych bezrobotnych w województwie lubelskim w pierwszej grupie zawodów „Przedstawiciele władz publicznych, wyżsi urzędnicy i kierownicy”**

zawód	liczba bezrobotnych				zgłoszone wolne miejsca pracy	
	ogółem	z ogółem			w 2022 roku	aktualne na 31 grudnia 2022 r.
		do 30 roku życia	powyżej 50 roku życia	długotrwale bezrobotni		
Kierownik sklepu/marketu	57	9	9	22	21	0
Kierownik/właściciel zakładu usługowego	56	6	14	32	1	0
Kierownik do spraw sprzedaży	30	5	6	15	5	0
Kierownik małego przedsiębiorstwa budowlanego	22	1	10	16	1	0
Naczelnik/kierownik wydziału	16	0	12	9	0	0

źródło: Załącznik nr 1 do sprawozdania MRiPS-01 „Bezrobotni oraz wolne miejsca pracy i miejsca aktywizacji zawodowej według zawodów i specjalności”

Kolejną grupę stanowiły osoby z zawodem zakwalifikowanym do grupy specjalności. W tej grupie najwięcej bezrobotnych na koniec grudnia 2022 r. zarejestrowanych było w zawodzie „Specjalista administracji publicznej” (497 osób) - o 1 osobę niż w czerwcu. Prawie 55,9% zarejestrowanych w tym zawodzie to osoby długotrwale bezrobotne. 31 grudnia 2022 r. kobiety stanowiły w nim 71,4% ogółu zarejestrowanych (tj. 355 osób). W omawianym zawodzie najliczniejszą grupę pod względem wieku tworzyły osoby od 30 do 50 lat - 39 osób, tj. 70% zbiorowości. W ciągu roku 2022 zgłoszono do urzędów pracy 28 ofert pracy dla osób posiadających kwalifikacje do pracy w tym zawodzie.

**Tabela 4. Wykaz zawodów o największej liczbie zarejestrowanych bezrobotnych w województwie lubelskim w drugiej grupie zawodów „Specjaliści”**

zawód	liczba bezrobotnych				zgłoszone wolne miejsca pracy	
	ogółem	z ogółem			w 2022 r.	aktualne na 31 grudnia 2022 r.
		do 30 roku życia	powyżej 50 roku życia	długotrwale bezrobotni		
Specjalista administracji publicznej	497	115	34	278	28	0
Ekonomista	389	71	59	203	2	0
Nauczyciel przedmiotów w szkole ponadpodstawowej	385	19	90	224	106	5
Pedagog	328	45	21	206	37	2
Specjalista do spraw organizacji usług gastronomicznych, hotelarskich i turystycznych	194	56	2	93	7	0

źródło: Załącznik nr 1 do sprawozdania MRiPS-01 „Bezrobotni oraz wolne miejsca pracy i miejsca aktywizacji zawodowej według zawodów i specjalności”

„Technicy i inny średni personel” to trzecia grupa według Klasyfikacji Zawodów i Specjalności. W tej grupie zawodów najwięcej bezrobotnych posiadało zawód „Technik ekonomista” - 774 osoby. W grudniu 2022 r. w tej profesji nastąpił liczbowy spadek o 21 osób w stosunku do liczby zarejestrowanych w czerwcu 2022 r. Prawie 60,7% zarejestrowanych w tym zawodzie to osoby długotrwale bezrobotne. Zdecydowana większość zarejestrowanych bezrobotnych w tym zawodzie to kobiety, które 31 grudnia 2022 r. stanowiły 82,3% (tj. 637 osób). Pod względem wieku najliczniejsza grupa z omawianym zawodem miała od 30 do 50 lat - 424 osoby, tj. 54,8% zbiorowości. W ciągu roku 2022 zgłoszono do urzędów pracy 18 ofert pracy dla osób posiadających kwalifikacje do pracy w tym zawodzie.

**Tabela 5. Wykaz zawodów o największej liczbie zarejestrowanych bezrobotnych w województwie lubelskim w trzeciej grupie zawodów „Technicy i inny średni personel”**

zawód	liczba bezrobotnych				zgłoszone wolne miejsca pracy	
	ogółem	z ogółem			w 2022 r.	aktualne na 31 grudnia 2022 r.
		do 30 roku życia	powyżej 50 roku życia	długotrwale bezrobotni		
Technik ekonomista	774	194	156	470	18	0
Technik mechanik	673	80	204	394	13	0
Technik informatyk	449	290	5	197	58	1
Technik żywienia i usług gastronomicznych	374	312	0	185	1	0
Technik budownictwa	346	118	82	185	13	0

źródło: Załącznik nr 1 do sprawozdania MRiPS-01 „Bezrobotni oraz wolne miejsca pracy i miejsca aktywizacji zawodowej według zawodów i specjalności”

Czwarta grupa to „Pracownicy biurowi”. Dominującym zawodem w tej zbiorowości jest zawód magazyniera. W ewidencji bezrobotnych na koniec 2022 r. pozostawało 558 osób w tym zawodzie. W stosunku do liczby zarejestrowanych w czerwcu 2022 r. nastąpił spadek o 14 osób. Osoby długotrwale w tej profesji stanowiły 46,4%. Kobiety to mniejszość zarejestrowanych bezrobotnych - 16,7% (tj. 93 osoby). Pod względem wieku identycznie jak w poprzednich grupach zawodów najliczniejszą zbiorowość tworzyły osoby wieku od 30 do 50 - 281 osób, tj. 50,4% zbiorowości. W 2022 roku zgłoszono do urzędów pracy 801 ofert pracy dla osób posiadających kwalifikacje do pracy w tym zawodzie.

**Tabela 6. Wykaz zawodów o największej liczbie zarejestrowanych bezrobotnych w województwie lubelskim w czwartej grupie zawodów „Pracownicy biurowi”**

zawód	liczba bezrobotnych				zgłoszone wolne miejsca pracy	
	ogółem	z ogółem			w 2022 r.	aktualne na 31 grudnia 2022 r.
		do 30 roku życia	powyżej 50 roku życia	długotrwale bezrobotni		
Magazynier	558	130	147	259	801	33
Technik prac biurowych	276	20	79	182	689	2
Technik hotelarstwa	241	184	3	117	0	0
Pracownik biurowy	103	43	9	12	1 248	18
Sekretarka	74	12	15	47	273	2

źródło: Załącznik nr 1 do sprawozdania MRiPS-01 „Bezrobotni oraz wolne miejsca pracy i miejsca aktywizacji zawodowej według zawodów i specjalności”

Kolejną piątą grupę zawodów tworzyły zawody zagregowane w grupie „Pracownicy usług i sprzedawcy”. W niej najwięcej bezrobotnych posiadało zawód sprzedawca 3 701 osób. W stosunku do liczby zarejestrowanych w czerwcu 2022 r. nastąpił spadek o 104 osoby. Osoby długotrwale w tym zawodzie stanowią 61,7%, kobiety



zaś 87,4% (tj. 3 235 osób). Pod względem wieku najczęściej były to osoby od 30 do 50 lat – 2 198 osób, tj. 59,4% zbiorowości. W ciągu roku 2022 zgłoszono do urzędów pracy 785 ofert w tym zawodzie.

**Tabela 7. Wykaz zawodów o największej liczbie zarejestrowanych bezrobotnych w województwie lubelskim w piątej grupie zawodów „Pracownicy usług i sprzedawcy”**

zawód	liczba bezrobotnych				zgłoszone wolne miejsca pracy	
	ogółem	z ogółem			w 2022 r.	aktualne na 31 grudnia 2022 r.
		do 30 roku życia	powyżej 50 roku życia	długotrwale bezrobotni		
Sprzedawca	3 701	682	821	2 285	785	21
Kucharz	1 747	646	148	1 158	514	6
Robotnik gospodarczy	950	59	438	639	1 469	5
Fryzjer	857	412	29	492	158	1
Kelner	334	100	64	190	242	3

źródło: Załącznik nr 1 do sprawozdania MRiPS-01 „Bezrobotni oraz wolne miejsca pracy i miejsca aktywizacji zawodowej według zawodów i specjalności”

Niewielką grupę w województwie lubelskim tworzą bezrobotni, których zawód został zakwalifikowany do szóstej grupy zawodów – „Rolnicy, ogrodnicy, leśnicy i rybacy”. W tej grupie na koniec 2022 r. najwięcej bezrobotnych posiadało zawód „Rolnika” - 219 osób, tj. o 9 osób mniej niż w czerwcu 2022 r. Osoby długotrwale z tym zawodem stanowiły 70,8%, zaś kobiety w stanowiły większość zarejestrowanych bezrobotnych 57% (tj. 61 osób). Najczęściej były to osoby od 30 do 50 roku życia - 125 osób, tj. 57,1% zbiorowości. W ciągu roku 2022 zgłoszono do urzędów pracy tylko jedną ofertę pracy dla osób posiadających kwalifikacje do pracy w tym zawodzie.

**Tabela 8. Wykaz zawodów o największej liczbie zarejestrowanych bezrobotnych w województwie lubelskim w szóstej grupie zawodów „Rolnicy, ogrodnicy, leśnicy i rybacy”**

zawód	liczba bezrobotnych				zgłoszone wolne miejsca pracy	
	ogółem	z ogółem			w 2022 r.	aktualne na 31 grudnia 2022 r.
		do 30 roku życia	powyżej 50 roku życia	długotrwale bezrobotni		
Rolnik	219	14	80	155	1	0
Ogrodnik	107	30	14	66	39	0
Ogrodnik terenów zieleni	92	3	20	66	94	0
Robotnik leśny	60	2	30	42	12	0
Rolnik upraw polowych	53	0	27	42	4	0

źródło: Załącznik nr 1 do sprawozdania MRiPS-01 „Bezrobotni oraz wolne miejsca pracy i miejsca aktywizacji zawodowej według zawodów i specjalności”

„Robotnicy przemysłowi i rzemieślnicy” stanowią siódmą grupę zawodów. Wśród nich najwięcej bezrobotnych posiadało zawód ślusarza 976 osób (tj. 8,4% zarejestrowanych). W stosunku do liczby zarejestrowanych z czerwca 2022 r. na koniec 2022 r. nastąpił wzrost bezrobocia o 4 osoby. Długotrwale bezrobotni w tym zawodzie stanowili 64,4%. Jedynie 14 osób w tej grupie to kobiety (1,4%). Pod względem wieku najczęściej zawód ten posiadali bezrobotni od 30 do 50 roku życia - 453 osoby, tj. 46,4% zbiorowości. W ciągu roku 2022 zgłoszono do urzędów pracy 227 ofert pracy dla osób posiadających kwalifikacje do pracy w tym zawodzie.

**Tabela 9. Wykaz zawodów o największej liczbie zarejestrowanych bezrobotnych w województwie lubelskim w siódmej grupie zawodów „Robotnicy przemysłowi i rzemieślnicy”**

zawód	liczba bezrobotnych			zgłoszone wolne miejsca pracy		
	ogółem	z ogółem		w 2022 r.	aktualne na 31 grudnia 2022 r.	
		do 30 roku życia	powyżej 50 roku życia			długotrwale bezrobotni
Ślusarz	976	59	464	629	227	48
Mechanik pojazdów samochodowych	872	451	156	398	258	8
Murarz	735	13	435	511	177	0
Krawiec	710	12	245	491	135	0
Cukiernik	609	258	57	407	82	8

źródło: Załącznik nr 1 do sprawozdania MRiPS-01 Bezrobotni oraz wolne miejsca pracy i miejsca aktywizacji zawodowej według zawodów i specjalności

Ósma grupa to zawody zakwalifikowane do grupy „Operatorzy i monterzy maszyn i urządzeń”. Wśród jej przedstawicieli najwięcej posiadało zawód „Kierowcy samochodów ciężarowych” - 289 osób. W stosunku do liczby zarejestrowanych w czerwcu 2022 r. na koniec grudnia 2022 r. nastąpił wzrost o 3 osoby. Długotrwale bezrobotni w tej profesji stanowili 42,6%, zaś kobiety stanowiły mniejszość zarejestrowanych bezrobotnych (2,4%, tj. 7 osób). Najliczniejsza grupa przekroczyła 50 lat (51,6%), a następną grupę pod względem wieku tworzyły osoby od 30 do 50 roku życia (46,4%). W ciągu roku 2022 zgłoszono do urzędów pracy 450 ofert pracy dla osób posiadających kwalifikacje do pracy w tym zawodzie.

**Tabela 10. Wykaz zawodów o największej liczbie zarejestrowanych bezrobotnych w województwie lubelskim w ósmej grupie zawodów „Operatorzy i monterzy maszyn i urządzeń”**

zawód	liczba bezrobotnych				zgłoszone wolne miejsca pracy	
	ogółem	z ogółem			w 2022 r.	aktualne na 31 grudnia 2022 r.
		do 30 roku życia	powyżej 50 roku życia	długotrwale bezrobotni		
Kierowca samochodu ciężarowego	289	36	149	123	450	28
Kierowca samochodu osobowego	187	23	95	109	96	3
Kierowca samochodu dostawczego	154	50	40	58	546	11
Mechanik- operator pojazdów i maszyn rolniczych	130	26	42	79	0	0
Obuwnik przemysłowy	123	0	96	89	32	0

źródło: Załącznik nr 1 do sprawozdania MRiPS-01 „Bezrobotni oraz wolne miejsca pracy i miejsca aktywizacji zawodowej według zawodów i specjalności”

„Pracownicy wykonujący prace proste” to dziewiąta grupa zawodów. W tej grupie najwięcej bezrobotnych posiadało zawód „Pomocniczy robotnik budowlany” - 1 206 osób. W grudniu 2022 r. w stosunku do czerwca 2022 r. nastąpił spadek liczby zarejestrowanych - o 83 osoby. Osoby długotrwale bezrobotne w tym zawodzie stanowią 64,5%, a kobiety to mniejszość zarejestrowanych bezrobotnych (0,2%, tj. 2 osoby). Przeszło połowa tej populacji to osoby od 30 do 50 roku życia - 606 osób, tj. 50,2% zbiorowości. W ciągu roku 2022 zgłoszono do urzędów pracy 589 ofert pracy dla osób posiadające kwalifikacje do pracy w tym zawodzie.

**Tabela 11. Wykaz zawodów o największej liczbie zarejestrowanych bezrobotnych w województwie lubelskim w dziewiątej grupie zawodów „Pracownicy wykonujący prace proste”**

zawód	liczba bezrobotnych				zgłoszone wolne miejsca pracy	
	ogółem	z ogółem			w 2022 r.	aktualne na 31 grudnia 2022 r.
		do 30 roku życia	powyżej 50 roku życia	długotrwale bezrobotni		
Pomocniczy robotnik budowlany	1 206	79	521	778	589	11
Pracownik utrzymana czystości	501	38	222	341	912	25
Pomocniczy robotnik przemysłowy	469	43	199	305	578	0
Pomoc kuchenna	334	52	75	201	1 001	11
Pakowacz ręczny	304	54	79	192	945	1

źródło: Załącznik nr 1 do sprawozdania MRiPS-01 „Bezrobotni oraz wolne miejsca pracy i miejsca aktywizacji zawodowej według zawodów i specjalności”

„Siły zbrojne” to najmniejsza pod względem liczby zarejestrowanych bezrobotnych grupa zawodów - wykazano w niej jedynie dwa zawody. Zawód „Szeregowy zawodowy Sił Zbrojnych” odnosił się do 42 bezrobotnych, w tym 38,1% to osoby długotrwale bezrobotne. W analizowanym zawodzie zarejestrowano 3 kobiety, tj. 7,1%. Zdecydowanie najwięcej bezrobotnych było w grupie wiekowej 30-50 lat - 33 osoby, tj. 78,6%. Urzędy pracy nie odnotowały ofert pracy w tej grupie w ciągu całego 2022 r.

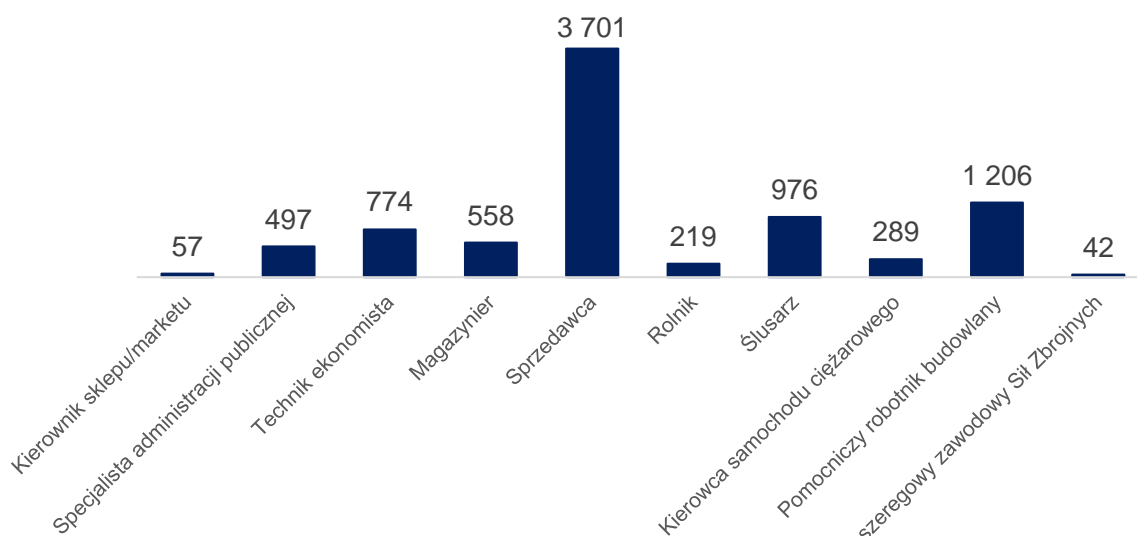
**Tabela 12. Wykaz zawodów o największej liczbie zarejestrowanych bezrobotnych w województwie lubelskim w dziesiątej grupie zawodów „Siły zbrojne”**

zawód	liczba bezrobotnych			zgłoszone wolne miejsca pracy		
	ogółem	z ogółem		w 2022 r.	aktualne na 31 grudnia 2022 r.	
		do 30 roku życia	powyżej 50 roku życia			długotrwale bezrobotni
Szeregowy zawodowy Sił Zbrojnych	42	9	0	16	0	0
Podoficer zawodowy Sił Zbrojnych	2	0	0	1	0	0

źródło: Załącznik nr 1 do sprawozdania MRiPS-01 „Bezrobotni oraz wolne miejsca pracy i miejsca aktywizacji zawodowej według zawodów i specjalności”

Na wykresie 6 wykazano po jednym zawodzie z wielkich grup zawodów o najwyższej liczbie zarejestrowanych bezrobotnych. Zawodem o najwyższej liczbie zarejestrowanych jest zawód sprzedawca należący do grupy piątej „Pracownicy usług i sprzedawcy”, potem pomocniczy robotni budowlany należący do dziewiątej grupy „Pracownicy wykonujący prace proste”. Najmniej liczną grupą jest grupa Siły Zbrojne - w grupie tej zawodem o najliczniejszej liczbie bezrobotnych jest szeregowy zawodowy Sił Zbrojnych.

## Wykres 6. Zawody o największej liczbie zarejestrowanych bezrobotnych z każdej grupy zawodów stan 31 grudnia 2022 r.



źródło: Załącznik nr 1 do sprawozdania MRiPS-01 „Bezrobotni oraz wolne miejsca pracy i miejsca aktywizacji zawodowej według zawodów i specjalności”

### 2.2. Zawody bezrobotnych w grupie wiekowej do 30 roku życia

W województwie lubelskim w urzędach pracy 31 grudnia 2022 r. zarejestrowanych było 16 950 osób do 30 roku życia. W odniesieniu do czerwca 2022 r. nastąpił wzrost o 988 osób, tj. o 6,2%. Zarejestrowani bezrobotni z omawianej grupy wiekowej najczęściej posiadali zawody należące do grupy „Pracownicy usług i sprzedawcy” - 17% ogółu zarejestrowanych bezrobotnych do 30 roku życia (17,5% w czerwcu). W prawie wszystkich grupach zawodowych liczba bezrobotnych w grudniu była wyższa niż w czerwcu, a spadek (o 2 osoby) dotyczył tylko grupy „Przedstawiciele władz publicznych, wyżsi urzędnicy i kierownicy”. Najwyższy wzrost, o 303 osoby, wykazano w grupie „Specjaliści”, następnie o 283 osoby w grupie „Robotnicy przemysłowi i rzemieślnicy” oraz o 255 osób w grupie „Technicy i inny średni personel”. W tabelach 13-15 wskazano najliczniej reprezentowane zawody wśród zarejestrowanych bezrobotnych do 30 roku życia w poszczególnych powiatach z podziałem na czerwiec i grudzień 2022 r.

**Tabela 13. Najliczniej reprezentowane zawody wśród zarejestrowanych bezrobotnych do 30 roku życia w I i II półroczu 2022 r. w grupach zawodów: „Przedstawiciele władz publicznych, wyżsi urzędnicy i kierownicy”, „Specjaliści” oraz „Technicy i inny średni personel”**

powiat	półrocze	grupa 1. Przedstawiciele władz publicznych, wyżsi urzędnicy i kierownicy	grupa 2. Specjaliści	grupa 3. Technicy i inny średni personel
bialski	I	Kierownik sklepu/supermarketu - 3	Filolog filologii nowożytnej, specjalista administracji publicznej - 6	Technik informatyk - 38
	II	Kierownik sklepu/supermarketu - 2	Ekonomista, socjolog, specjalista ds. rachunkowości - po 7	Technik informatyk - 39
Biała Podlaska	I	Kierownik budowy -1	Ekonomista, pedagog, specjalista zarządzania kryzysowego - po 4	Technik pojazdów samochodowych -10
	II	Kierownik do spraw sprzedaży, kierownik produkcji w przedsiębiorstwie rolnym, kierownik przedsiębiorstwa transportowego - po 1	specjalista zarządzania kryzysowego - 5	Technik pojazdów samochodowych - 8
biłgorajski	I	0	Ekonomista - 9	Technik pojazdów samochodowych - 22
	II	0	Specjalista ds. bezpieczeństwa wewnętrznego - 9	Technik pojazdów samochodowych, technik żywności i usług - po19
chełmski	I	0	Pedagog - 8	Technik ekonomista - 26
	II	0	Pedagog - 8	Technik ekonomista - 26
Chełm	I	0	Pedagog, specjalista stosunków międzynarodowych - po 4	Technik ekonomista - 9
	II	0	Pedagog - 6	Technik ekonomista- 9
hrubieszowski	I	Regionalny kierownik sprzedaży -1	Pedagog - 7	Technik żywności i usług gastronomicznych - 26
	II	Regionalny kierownik sprzedaży -1	Pedagog -7	Technik żywności i usług gastronomicznych - 26
janowski	I	0	Ekonomista - 8	Technik żywności i usług

powiat	pórocz	grupa 1. Przedstawiciele władz publicznych, wyżsi urzędnicy i kierownicy	grupa 2. Specjaliści	grupa 3. Technicy i inny średni personel
				gastronomicznych - 36
	II	0	Specjalista administracji publicznej - 9	Specjalista administracji publicznej - 32
krasnostawski	I	Kierownik do spraw sprzedaży, kierownik/właściciel stacji paliw - po 1	Specjalista administracji publicznej - 3	Technik mechanizacji rolnictwa - 31
	II	Kierownik do spraw sprzedaży - 1	Specjalista administracji publicznej - 7	Technik mechanizacji rolnictwa - 34
kraśnicki	I	Regionalny kierownik sprzedaży - 1	Specjalista administracji publicznej - 14	Technik informatyk - 14
	II	0	Specjalista administracji publicznej - 15	Technik informatyk - 17
lubartowski	I	0	Specjalista administracji publicznej - 9	Technik budownictwa - 15
	II	Kierownik budowy - 1	Specjalista administracji publicznej - 7	Technik budownictwa - 20
Lublin	I	Kierownik działu zarządzania zasobami ludzkimi, kierownik działu logistyki, kierownik przedsiębiorstwa transportowego Kierownik sklepu/supermarketu, kierownik właściciel zakładu usługowego -po 1	Specjalista ds. organizacji usług gastronomicznych, hotelarskich i turystycznych - 14	Technik informatyk - 22
	II	Kierownik supermarketu - 2	Lekarz - 40	Technik informatyk - 23
lubelski	I	Kierownik sklepu/supermarketu - 3	Inżynier budownictwa – budownictwo ogólne, Specjalista bezpieczeństwa i higieny pracy, Pedagog, Specjalista administracji publicznej, Specjalista zarządzania kryzysowego, Ekonomista, Filolog języka nowożytnego po 3	Technik informatyk - 20
	II	0	Lekarz - 8	Technik informatyk - 24
łęczyński	I	Kierownik firmy sprzątającej - 1	Specjalista administracji publicznej - 2	Technik ekonomista - 7

powiat	półrocze	grupa 1. Przedstawiciele władz publicznych, wyżsi urzędnicy i kierownicy	grupa 2. Specjaliści	grupa 3. Technicy i inny średni personel
	II	Kierownik firmy sprzątającej - 1	Tłumacz, Specjalista ds. organizacji usług gastronomicznych, hotelarskich i turystycznych - po 3	Technik ekonomista Technik informatyk - po 8
łukowski	I	Kierownik magazynu -1	Specjalista administracji publicznej - 6	Technik informatyk - 10
	II	Kierownik ds. sprzedaży, kierownik magazynu, kierownik lokalu gastronomicznego, kierownik/właściciel zakładu usługowego - po 1	Specjalista administracji publicznej - 6	Technik informatyk - 15
opolski	I	0	Specjalista administracji publicznej - 6	Technik żywności i usług gastronomicznych - 16
	II	Kierownik sklepu/supermarketu -1	Specjalista ds. rachunkowości - 4	Technik żywności i usług gastronomicznych - 19
parczewski	I	Kierownik sklepu/supermarketu -1	Pedagog specjalny -3	Technik żywności i usług gastronomicznych - 8
	II	Kierownik sklepu/supermarketu - 1	Pedagog specjalny - 2	Technik żywności i usług gastronomicznych - 12
puławski	I	Kierownik do spraw sprzedaży, kierownik małego przedsiębiorstwa z zakresu obsługi biznesu - po 1	Specjalista zarządzania kryzysowego - 5	Technik informatyk - 11
	II	Kierownik do spraw sprzedaży - 1	Specjalista zarządzania kryzysowego, specjalista administracji publicznej - po 6	Technik informatyk - 13
radzyński	I	0	Specjalista administracji publicznej - 5	Technik informatyk - 6
	II	0	Lekarz - 4	Technik żywienia i usług gastronomicznych - 8
rycki	I	0	Nauczyciel przedszkola - 3	Technik ekonomista - 8



powiat	półrocze	grupa 1. Przedstawiciele władz publicznych, wyżsi urzędnicy i kierownicy	grupa 2. Specjaliści	grupa 3. Technicy i inny średni personel
	II	0	Pedagog - 3	Technik ekonomista - 7
świdnicki	I	0	Ekonomista - 4	Technik informatyk - 6
	II	0	Ekonomista- 4	Technik informatyk - 8
tomaszowski	I	Kierownik projektu, kierownik produkcji w przemyśle - po 1	Nauczyciel przedmiotów w szkole ponadpodstawowej - 4	Technik informatyk - 7
	II	kierownik produkcji w przemyśle - 1	Filolog języka nowożytnego, ekonomista, specjalista administracji publicznej, specjalista ds. logistyki, lekarz, inżynier budownictwa – budownictwo ogólne - po 2	Technik żywności i usług gastronomicznych - 10
włodawski	I	0	Specjalista zarządzania kryzysowego - 6	Technik żywności i usług gastronomicznych - 8
	II	0	Specjalista zarządzania kryzysowego, specjalista ds. bezpieczeństwa wewnętrznego - po 4	Technik żywności i usług gastronomicznych, technik informatyk po - 7
zamojski	I	0	Specjalista administracji publicznej - 9	Technik żywności i usług gastronomicznych - 18
	II	Kierownik produkcji w przedsiębiorstwie rolnym, kierownik sklepu/supermarketu, Kierownik siłowni - po 1	Specjalista administracji publicznej - 14	Technik żywności i usług gastronomicznych - 19
Zamość	I	Kierownik/właściciel zakładu usługowego - 2	Specjalista ds. organizacji usług gastronomicznych, hotelarskich i turystycznych - 4	Technik informatyk - 6
	II	Kierownik/właściciel zakładu usługowego - 2	Specjalista administracji publicznej - 6	Technik informatyk - 6
Województwo ogółem	I	40	1 715	2 299
	II	38	2 018	2 554

źródło: Załącznik nr 1 do sprawozdania MRiPS-01 „Bezrobotni oraz wolne miejsca pracy i miejsca aktywizacji zawodowej według zawodów i specjalności”

**Tabela 14. Najliczniej reprezentowane zawody wśród zarejestrowanych bezrobotnych do 30 roku życia w I i II półroczu 2022 r. w grupach zawodów: „Pracownicy biurowi”, „Pracownicy usług i sprzedawcy” oraz „Rolnicy, ogrodnicy, leśnicy i rybacy”**

powiat	półrocze	grupa 4. Pracownicy biurowi	grupa 5. Pracownicy usług i sprzedawcy	grupa 6. Rolnicy, ogrodnicy, leśnicy i rybacy
bialski	I	Technik hotelarstwa - 9	Kucharz - 64	Ogrodnik - 4
	II	Technik hotelarstwa - 14	Kucharz - 62	Rolnik - 4
Biała Podlaska	I	Magazynier - 12	Kucharz - 17	Ogrodnik - 3
	II	Magazynier - 8	Kucharz - 15	Ogrodnik - 2
biłgorajski	I	Technik hotelarstwa - 9	Sprzedawca - 22	0
	II	Technik hotelarstwa - 13	Sprzedawca - 34	Ogrodnik - 2
chełmski	I	Technik hotelarstwa - 7	Kucharz, sprzedawca - po 28	Rolnik - 2
	II	Technik ekonomista - 26	Kucharz, sprzedawca - po 28	Rolnik - 2
Chełm	I	Technik hotelarstwa, magazynier - po 3	Sprzedawca - 18	Ogrodnik - 1
	II	Technik hotelarstwa, magazynier - po 3	Sprzedawca - 18	Ogrodnik - 1
hrubieszowski	I	Magazynier - 3	Kucharz - 52	Rolnik - 3
	II	Magazynier - 3	Kucharz - 52	Rolnik - 3
janowski	I	Technik hotelarstwa - 18	Sprzedawca - 20	Ogrodnik - 1
	II	Technik hotelarstwa - 18	Sprzedawca - 24	Ogrodnik, ogrodnik terenów zielonych - po 1
krasnostawski	I	Technik hotelarstwa - 11	Kucharz, sprzedawca - po 24	0
	II	Technik hotelarstwa - 10	Technik hotelarstwa - 25	0
kraśnicki	I	Magazynier - 16	Sprzedawca - 50	0
	II	Magazynier - 9	Sprzedawca - 58	0
lubartowski	I	Magazynier - 14	Sprzedawca - 76	Zbieracz owoców, ziół i innych roślin - 1
	II	Magazynier - 9	Sprzedawca - 85	Zbieracz owoców, ziół i innych roślin - 1
Lublin	I	Magazynier - 9	Kucharz - 56	Ogrodnik - 3
	II	Technik hotelarstwa - 14	Sprzedawca - 52	Ogrodnik - 5
lubelski	I	Technik hotelarstwa - 11	Sprzedawca - 32	Ogrodnik, zbieracz owoców, ziół i innych roślin - po 1
	II	Magazynier - 12	Sprzedawca - 25	Ogrodnik - 2
łęczyński	I	Magazynier - 8	Fryzjer - 13	Ogrodnik - 1
	II	Magazynier - 6	Kucharz - 14	0
łukowski	I	Technik prac biurowych - 7	Sprzedawca - 58	Ogrodnik, rolnik, zbieracz owoców, ziół i innych roślin - po 1

powiat	płocze	grupa 4. Pracownicy biurowi	grupa 5. Pracownicy usług i sprzedawcy	grupa 6. Rolnicy, ogrodnicy, leśnicy i rybacy
	II	Technik hotelarstwa - 6	Sprzedawca - 59	Ogrodnik - 1
opolski	I	Technik hotelarstwa - 16	Sprzedawca - 24	Ogrodnik - 1
	II	Technik hotelarstwa - 14	Sprzedawca - 22	Ogrodnik - 2
parczewski	I	Magazynier - 3	Sprzedawca - 27	Ogrodnik - 3
	II	Magazynier - 5	Sprzedawca - 14	Ogrodnik - 3
puławski	I	Magazynier - 6	Sprzedawca - 29	Ogrodnik - 3
	II	Rejestratorka medyczna - 4	Kucharz - 23	Ogrodnik szkółkarz - 3
radzyński	I	Technik hotelarstwa - 5	Kucharz - 25	Rolnik - 1
	II	Technik hotelarstwa - 7	Kucharz - 32	Rolnik - 1
rycki	I	Technik hotelarstwa - 6	Sprzedawca - 18	Ogrodnik – uprawy pod osłonami - 3
	II	Technik hotelarstwa - 7	Fryzjer - 18	Ogrodnik - 3
świdnicki	I	Magazynier - 8	Sprzedawca - 15	Ogrodnik terenów zieleni - 2
	II	Magazynier - 4	Kucharz - 14	0
tomaszowski	I	Technik hotelarstwa - 12	Kucharz - 45	Ogrodnik, ogrodnik-szkółkarz, ogrodnik – uprawa warzyw polowych - po 1
	II	Technik hotelarstwa - 18	Kucharz - 50	Ogrodnik, zbieracz owoców, ziół i innych roślin - po 3
włodawski	I	Technik hotelarstwa - 5	Kucharz - 22	Rolnik - 3
	II	Technik hotelarstwa - 9	Kucharz - 28	Ogrodnik, rolnik, ogrodnik terenów zieleni - po 1
zamojski	I	Technik hotelarstwa - 8	Kucharz - 61	Ogrodnik – uprawa roślin ozdobnych, zbieracz owoców, ziół i innych roślin - po 1
	II	Technik hotelarstwa - 11	Kucharz - 63	Zbieracz owoców, ziół i innych roślin - 1
Zamość	I	Technik hotelarstwa - 5	Sprzedawca - 20	0
	II	Technik hotelarstwa - 4	Sprzedawca - 18	0
Województwo ogółem	I	611	2 795	74
	II	636	2 888	84

źródło: Załącznik nr 1 do sprawozdania MRiPS-01 „Bezrobotni oraz wolne miejsca pracy i miejsca aktywizacji zawodowej według zawodów i specjalności”

**Tabela 15. Najliczniej reprezentowane zawody wśród zarejestrowanych bezrobotnych do 30 roku życia – I i II półrocze 2022 r., w grupach zawodów: „Robotnicy przemysłowi i rzemieślnicy”, „Operatorzy i monterzy maszyn i urządzeń” oraz „Pracownicy wykonujący prace proste”**

powiat	półrocze	grupa 7. Robotnicy przemysłowi i rzemieślnicy	grupa 8. Operatorzy i monterzy maszyn i urządzeń	grupa 9. Pracownicy wykonujący prace proste
białski	I	Mechanik pojazdów samochodowych - 25	Kierowca samochodu dostawczego - 3	Pakowacz ręczny - 11
	II	Mechanik pojazdów samochodowych - 29	Kierowca mechanik - 8	Pakowacz ręczny - 11
Biała Podlaska	I	Mechanik pojazdów samochodowych - 11	Monter mebli kierowca samochodu osobowego - po 3	Pracownik utrzymania czystości - 5
	II	Mechanik pojazdów samochodowych - 10	Kierowca samochodu dostawczego - 3	Pracownik utrzymania czystości - 4
biłgorajski	I	Mechanik pojazdów samochodowych - 14	Kierowca samochodu dostawczego - 4	Pomocniczy robotnik polowy, pomocniczy robotnik budowlany, pakowacz ręczny - po 2
	II	Mechanik pojazdów samochodowych - 20	Kierowca samochodu ciężarowego - 4	Pomocniczy robotnik szklarniowy, pomocniczy robotnik budowlany, pakowacz ręczny - po 1
chełmski	I	Monter zabudowy i robót wykończeniowych w budownictwie, mechanik pojazdów samochodowych - po 8	Kierowca samochodu ciężarowego - 5	Robotnik górniczy dołowy - 6
	II	Cukiernik - 17	Kierowca samochodu ciężarowego - 5	Pomocniczy robotnik budowlany - 5
Chełm	I	Mechanik pojazdów samochodowych - 6	Kierowca samochodu osobowego - 3	Pomocniczy robotnik budowlany, pracownik obsługi sklepu - po 2
	II	Mechanik pojazdów samochodowych - 6	Kierowca samochodu osobowego - 3	Pomocniczy robotnik budowlany, pracownik obsługi sklepu - po 2
hrubieszowski	I	Mechanik pojazdów samochodowych - 23	Górnik eksploatacji podziemnej, kierowca samochodu dostawczego kierowca samochodu osobowego, operator koparki - po 1	Pomocniczy robotnik polowy, pomocniczy robotnik szklarniowy, robotnik górniczy dołowy, robotnik naziemny w górnictwie, pomocniczy robotnik drogowy, pomocniczy

powiat	półrocze	grupa 7. Robotnicy przemysłowi i rzemieślnicy	grupa 8. Operatorzy i monterzy maszyn i urządzeń	grupa 9. Pracownicy wykonujący prace proste
				robotnik budowlany, sortowacz, robotnik magazynowy, wagowy - po 1
	II	Mechanik pojazdów samochodowych - 23	Kierowca samochodu dostawczego, kierowca samochodu osobowego, operator koparki - po 1	Sortowacz, wagowy, pomocniczy robotnik drogowy, pomocniczy robotnik budowlany, pomocniczy robotnik polowy, pomocniczy robotnik szklarniowy, robotnik magazynowy, robotnik górniczy dołowy - po 1
janowski	I	Spawacz - 9	Kierowca samochodu ciężarowego, mechanik – operator pojazdów i maszyn rolniczych, operator koparki - po 4	Pomocniczy robotnik budowlany - 4
	II	Mechanik pojazdów samochodowych - 13	Kierowca samochodu dostawczego - 6	Pomocniczy robotnik drogowy - 4
krasnostawski	I	Mechanik pojazdów samochodowych - 13	Mechanik – operator pojazdów i maszyn rolniczych - 5	Pomocniczy robotnik budowlany - 7
	II	Mechanik pojazdów samochodowych - 13	Wulkanizator, szwaczka maszynowa, kierowca- mechanik, kierowca samochodu dostawczego, kierowca samochodu ciężarowego, kierowca operator wózków jezdniowych - po 1	Pomocniczy robotnik budowlany - 5
kraśnicki	I	Stolarz - 17	Mechanik – operator pojazdów i maszyn rolniczych, kierowca operator wózków jezdniowych - po 3	Pomoc kuchenna - 4
	II	Mechanik pojazdów samochodowych - 39	Kierowca operator wózków jezdniowych - 5	Pomocniczy robotnik budowlany - 8
lubartowski	I	Mechanik pojazdów samochodowych - 39	Kierowca samochodu dostawczego - 6	Pomocniczy robotnik budowlany - 8

powiat	półrocze	grupa 7. Robotnicy przemysłowi i rzemieślnicy	grupa 8. Operatorzy i monterzy maszyn i urządzeń	grupa 9. Pracownicy wykonujący prace proste
	II	Mechanik pojazdów samochodowych - 53	Kierowca samochodu dostawczego, kierowca operator wózków jezdniowych - po 4	Pomocniczy robotnik budowlany - 7
Lublin	I	Cukiernik - 26	Kierowca operator wózków jezdniowych - 10	Pracownik utrzymania czystości, pakowacz - po 8
	II	Mechanik pojazdów samochodowych - 21	Kierowca operator wózków jezdniowych - 10	Pakowacz ręczny, pomoc kuchenna - po 9
lubelski	I	Mechanik pojazdów samochodowych - 10	Kierowca samochodu dostawczego - 4	Pomocniczy robotnik budowlany - 8
	II	Mechanik pojazdów samochodowych - 17	Kierowca samochodu dostawczego - 5	Pomocniczy robotnik budowlany - 4
łęczyński	I	Mechanik pojazdów samochodowych - 7	Kierowca samochodu dostawczego - 2	Robotnik górniczy dołowy - 8
	II	Mechanik pojazdów samochodowych - 8	Operator urządzeń do obróbki płomieniowej szkła - 2	Robotnik górniczy dołowy - 7
łukowski	I	Mechanik pojazdów samochodowych - 18	Kierowca samochodu ciężarowego - 4	Pomoc kuchenna - 4
	II	Mechanik pojazdów samochodowych - 28	Kierowca mechanik - 5	Pomoc kuchenna - 7
opolski	I	Mechanik pojazdów samochodowych - 12	Monter mebli - 2	Pomocniczy robotnik przemysłowy - 6
	II	Mechanik pojazdów samochodowych - 26	Monter mebli - 2	Pomocniczy robotnik przemysłowy - 13
parczewski	I	Cukiernik - 4	Monter mebli, operator koparki, operator koparko-ładowarki - po 1	Pomoc kuchenna - 2
	II	Cukiernik - 3	Kierowca samochodu dostawczego, operator koparko-ładowarki - po 2	Sortowacz - 3
puławski	I	Mechanik pojazdów samochodowych - 13	Kierowca samochodu dostawczego - 3	Pomocniczy robotnik przemysłowy, sortowacz - po 6
	II	Mechanik pojazdów samochodowych - 22	Kierowca samochodu dostawczego, kierowca samochodu ciężarowego,	Pomocniczy robotnik przemysłowy - 12

powiat	półrocze	grupa 7. Robotnicy przemysłowi i rzemieślnicy	grupa 8. Operatorzy i monterzy maszyn i urządzeń	grupa 9. Pracownicy wykonujący prace proste
			wulkanizator, operator koparko-ładowarki, marynarz żeglugi śródlądowej - po 1	
radzyński	I	Cukiernik - 12	Kierowca samochodu dostawczego - 4	Pomocniczy robotnik budowlany - 4
	II	Mechanik pojazdów samochodowych - 21	Hartownik, wulkanizator, operator urządzeń do produkcji pasz, kierowca samochodu dostawczego, kierowca samochodu uprzywilejowanego, mechanik-operator pojazdów i maszyn rolniczych, kierowca operator wózków jezdniowych, kierowca samochodu ciężarowego -po 1	Pakowacz ręczny - 4
rycki	I	Mechanik pojazdów samochodowych - 7	Kierowca samochodu dostawczego - 3	Pomocniczy robotnik budowlany, pakowacz - po 4
	II	Mechanik pojazdów samochodowych - 11	Kierowca samochodu dostawczego - 2	Pakowacz ręczny - 5
świdnicki	I	Mechanik pojazdów samochodowych - 11	Operator maszyn i urządzeń metalurgicznych, operator wtryskarki, operator maszyn dziewiarskich, monter pojazdów i urządzeń transportowych, konfeksjoner wyrobów gumowych, kierowca samochodu dostawczego kierowca samochodu ciężarowego, operator koparki, kierowca operator wózków jezdniowych - po 1	Pomocniczy robotnik budowlany - 4
	II	Mechanik pojazdów samochodowych - 12	Kierowca samochodu dostawczego, kierowca operator wózków jezdniowych - po 2	Pomocniczy robotnik budowlany - 3

powiat	półrocze	grupa 7. Robotnicy przemysłowi i rzemieślnicy	grupa 8. Operatorzy i monterzy maszyn i urządzeń	grupa 9. Pracownicy wykonujący prace proste
tomaszowski	I	Mechanik pojazdów samochodowych, cukiernik - 7	Operator urządzeń do produkcji wyrobów mleczarskich, pilarz, operator urządzeń pakujących, kierowca samochodu dostawczego - po 1	Pomocniczy robotnik polowy - 6
	II	Mechanik pojazdów samochodowych - 18	Kierowca samochodu dostawczego, kierowca samochodu osobowego - po 2	Pakowacz ręczny - 5
włodawski	I	Cukiernik - 18	Górnik eksploatacji podziemnej, kierowca samochodu ciężarowego - po 3	Pracownik utrzymania czystości, pomocniczy robotnik budowlany, pakowacz ręczny - po 2
	II	Cukiernik - 11	Górnik eksploatacji podziemnej, mechanik operator pojazdów i maszyn rolniczych - po 3	Pomocniczy robotnik polowy - 4
zamojski	I	Cukiernik -33	Szwaczka maszynowa, kierowca samochodu dostawczego - po 3	Pracownik pomocniczy obsługi hotelowej, pracownik obsługi sklepu - po 5
	II	Mechanik pojazdów samochodowych - 35	Monter mebli, monter wyrobów z drewna - po 3	Pracownik pomocniczy obsługi hotelowej, pomocniczy robotnik budowlany - po 5
Zamość	I	Mechanik pojazdów samochodowych, cukiernik - po 8	Szwaczka maszynowa, mechanik–operator do produkcji drzewnej, monter wyrobów z tworzyw sztucznych, kierowca autobusu kierowca samochodu ciężarowego, kierowca operator wózków jezdniowych, marynarz statku morskiego - po 1	Pomoc kuchenna - 4
	II	Cukiernik - 7	Szwaczka maszynowa, kierowca samochodu ciężarowego - po 1	Robotnik magazynowy - 3
Województwo ogółem	I	1 620	317	570
	II	1 903	345	597

źródło: Załącznik nr 1 do sprawozdania MRiPS-01 „Bezrobotni oraz wolne miejsca pracy i miejsca aktywizacji zawodowej według zawodów i specjalności”



Analizując dane dla całego województwa można stwierdzić, że spośród zarejestrowanych w grudniu 2022 r. osób bezrobotnych do 30 roku życia najwięcej odnotowano w zawodach:

- ✓ Sprzedawca - 682,
- ✓ Kucharz - 646,
- ✓ Mechanik pojazdów samochodowych - 451,
- ✓ Technik informatyk - 290,
- ✓ Technik pojazdów samochodowych - 205,
- ✓ Magazynier - 130,
- ✓ Technik budownictwa 118,
- ✓ Specjalista administracji publicznej - 115,
- ✓ Lekarz - 101,
- ✓ Technik mechanik – 80,
- ✓ Pomocniczy robotnik budowlany - 79,
- ✓ Ślusarz 59,
- ✓ Pracownik utrzymania czystości - 38,
- ✓ Kierowca samochodu ciężarowego - 36,
- ✓ Ogrodnik - 30,
- ✓ Nauczyciel w szkole ponadpodstawowej - 19,
- ✓ Pielęgniarka - 16,
- ✓ Krawiec - 12,
- ✓ Kierownik sklepu/supermarketu - 9,
- ✓ Kierownik/właściciel zakładu usługowego - 6,
- ✓ Kierownik ds. sprzedaży - 5.

### **2.3. Zawody bezrobotnych w grupie wiekowej pow. 50 roku życia**

W grudniu 2022 r. liczba bezrobotnych pow. 50 roku życia wynosiła 14 460 i była niższa niż w czerwcu 2022 r. o 128 osób, tj. 0,9%. Bezrobocie rejestrowane w zbiorowości osób pow. 50 roku życia w grudniu wzrosło w trzech grupach zawodowych: „Pracownicy usług i sprzedawcy” (o 67 osób), „Robotnicy przemysłowi i rzemieślnicy” (o 14 osób) i „Pracownicy wykonujących prace proste” (o 10 osób). Najwyższy spadek dotyczył grupy „Operatorzy i monterzy maszyn i urządzeń” - liczba zarejestrowanych w grudniu zmniejszyła się o 56 osób w stosunku do jej wartości w czerwcu 2022 r.

Najwięcej bezrobotnych pow. 50 roku życia w grudniu 2022 r. było zarejestrowanych w zawodach:

- Sprzedawca - 821,
- Pomocniczy robotnik budowlany - 521,
- Ślusarz - 464,
- Krawiec - 245,
- Pracownik utrzymania czystości - 222,
- Kierowca samochodu ciężarowego - 149,

- Technik mechanik - 204,
- Szwaczka ręczna - 161,
- Malarz budowlany - 157,
- Mechanik pojazdów samochodowych - 156,
- Kucharz - 148,
- Magazynier - 147,
- Nauczyciel w szkole ponadpodstawowej - 90,
- Technik budownictwa - 82,
- Pielęgniarka - 39.

**Tabela 16. Najliczniejsze zawody wśród zarejestrowanych bezrobotnych pow. 50 roku życia I i II półrocze 2022 r., w grupach zawodów: „Przedstawiciele władz publicznych, wyżsi urzędnicy i kierownicy”, „Specjaliści” oraz „Technicy i inny średni personel”**

powiat		grupa 1. Przedstawiciele władz publicznych, wyżsi urzędnicy i kierownicy	grupa 2. Specjaliści	grupa 3. Technicy i inny średni personel
bialski	I	Kierownik budowy, kierownik/właściciel zakładu usługowego - po 2	Pielęgniarka, nauczyciel przedmiotów w szkole ponadpodstawowej - 4	Technik ekonomista - 13
	II	Kierownik budowy, kierownik/właściciel zakładu usługowego, kierownik małego przedsiębiorstwa budowlanego - po 2	Pielęgniarka, nauczyciel przedmiotów w szkole ponadpodstawowej - 4	Technik ekonomista - 10
Biała Podlaska	I	Kierownik budowy, kierownik/właściciel zakładu usługowego - 11	Specjalista ds. sprzedaży- 2	Przedstawiciel handlowy - 8
	II	Kierownik/właściciel zakładu usługowego - 7	Specjalista kontroli jakości, ekonomista - po 2	Przedstawiciel handlowy - 6
biłgorajski	I	Dyrektor sprzedaży, prezes, kierownik budowy - po 1	Pielęgniarka, specjalista administracji publicznej, ekonomista - po 2	Technik rolnik - 8
	II	Prezes -1	Specjalista administracji publicznej - 3	Technik rolnik - 7
chełmski	I	Dyrektor handlowy - 2	Nauczyciel przedmiotów w szkole ponadpodstawowej - 3	Technik budownictwa, technik mechanik, technik rolnik, księgowy - po 3
	II	Dyrektor handlowy - 2	Nauczyciel przedmiotów w szkole ponadpodstawowej - 3	Technik budownictwa - 4
Chełm	I	Prezes - 2	Nauczyciel przedmiotów w szkole ponadpodstawowej - 9	Technik budownictwa - 6
	II	Prezes - 2	Nauczyciel przedmiotów w szkole ponadpodstawowej - 9	Technik budownictwa - 6
hrubieszowski	I	Dyrektor handlowy, główny księgowy, kierownik do spraw sprzedaży, kierownik przedsiębiorstwa spedycyjnego - po 1	Nauczyciel przedmiotów w szkole ponadpodstawowej, nauczyciel edukacji wczesnoszkolnej, ekonometrysta, ekonomista - po 2	Technik mechanik - 19
	II	Dyrektor handlowy, główny księgowy, kierownik do spraw sprzedaży, kierownik przedsiębiorstwa spedycyjnego - po 1	Nauczyciel przedmiotów w szkole ponadpodstawowej, nauczyciel edukacji wczesnoszkolnej - po 3	Technik mechanik - 19

<b>powiat</b>		<b>grupa 1. Przedstawiciele władz publicznych, wyżsi urzędnicy i kierownicy</b>	<b>grupa 2. Specjaliści</b>	<b>grupa 3. Technicy i inny średni personel</b>
janowski	I	0	Pielęgniarka - 4	Technik mechanik - 12
	II	0	Pielęgniarka - 4	Technik mechanik - 9
krasnostawski	I	0	Nauczyciel przedmiotów w szkole ponadpodstawowej - 4	Technik rolnik - 25
	II	0	Pielęgniarka, nauczyciel przedmiotów w szkole ponadpodstawowej - po 3	Technik rolnik - 28
kraśnicki	I	Prezes, naczelnik/kierownik wydziału, kierownik małego przedsiębiorstwa z zakresu obsługi biznesu, kierownik ds. marketingu, kierownik małego przedsiębiorstwa budowlanego - po 1	Nauczyciel przedmiotów w szkole ponadpodstawowej - 9	Technik mechanik - 15
	II	Kierownik małego przedsiębiorstwa z zakresu obsługi biznesu, kierownik małego przedsiębiorstwa budowlanego - po 1	Nauczyciel przedmiotów w szkole ponadpodstawowej - 8	Technik mechanik - 14
lubartowski	I	Dyrektor techniczny, główny księgowy, kierownik sklepu/ supermarketu - po 1	Nauczyciel przedmiotów w szkole ponadpodstawowej - 6	Technik elektronik - 5
	II	Główny księgowy, kierownik działu w hotelu kierownik sklepu/supermarketu - po 1	Nauczyciel przedmiotów w szkole ponadpodstawowej, nauczyciel edukacji wczesnoszkolnej - po 3	Technik elektronik, operator zautomatyzowanej linii produkcyjnej, technik rolnik - po 4
Lublin	I	Kierownik ds. marketingu, kierownik małego przedsiębiorstwa budowlanego - po 6	Nauczyciel przedmiotów w szkole ponadpodstawowej - 24	Technik mechanik - 51
	II	Kierownik ds. marketingu - 5	Nauczyciel przedmiotów w szkole ponadpodstawowej - 21	Technik ekonomista - 34
lubelski	I	Kierownik ds. sprzedaży - 2	Nauczyciel przedmiotów w szkole ponadpodstawowej, specjalista ds. marketingu i handlu - po 4	Przedstawiciel handlowy- 4
	II	Dyrektor sprzedaży - 2	Nauczyciel przedmiotów w szkole ponadpodstawowej, specjalista ds. marketingu i handlu - po 4	Przedstawiciel handlowy - 4

<b>powiat</b>		<b>grupa 1. Przedstawiciele władz publicznych, wyżsi urzędnicy i kierownicy</b>	<b>grupa 2. Specjaliści</b>	<b>grupa 3. Technicy i inny średni personel</b>
łęczyński	I	Dyrektor sprzedaży, kierownik lokalu gastronomicznego - po 1	Nauczyciel akademicki – sztuka, nauczyciel edukacji wczesnoszkolnej, wychowawca placówki oświatowej, wychowawczej i opiekuńczej, choreograf - po 1	Technik mechanik - 5
	II	Kierownik lokalu gastronomicznego - 1	Nauczyciel akademicki – sztuka, nauczyciel edukacji wczesnoszkolnej, nauczyciel przedmiotów w szkole ponadpodstawowej, pedagog, politolog, choreograf - po 1	Technik rolnik, technik ekonomista - po 3
łukowski	I	Kierownik działu kadr i płac - 1	Nauczyciel przedmiotów w szkole ponadpodstawowej, ekonomista - po 3	Opiekun osoby starszej - 5
	II	Kierownik działu kadr i płac, główny księgowy, kierownik budowy - po 1	Nauczyciel przedmiotów w szkole ponadpodstawowej, ekonomista - po 3	Opiekun osoby starszej - 5
opolski	I	0	Nauczyciel przedmiotów w szkole ponadpodstawowej, pedagog, ekonomista - po 2	Technik mechanik - 7
	II	Kierownik małego przedsiębiorstwa w przemyśle przetwórczym - 1	Nauczyciel przedmiotów w szkole ponadpodstawowej - 2	Technik mechanik - 10
parczewski	I	Prezes, kierownik ds. sprzedaży, kierownik biblioteki - po 1	Nauczyciel przedmiotów w szkole ponadpodstawowej - 2	Technik mechanik - 5
	II	Prezes, kierownik działu finansowego, dyrektor szkoły - po 1	Nauczyciel przedmiotów w szkole ponadpodstawowej - 2	Technik mechanik - 5
puławski	I	Kierownik budowy, kierownik/właściciel zakładu usługowego - po 2	Inżynier rolnictwa, nauczyciel przedmiotów w szkole ponadpodstawowej, specjalista administracji publicznej, ekonomista - po 3	Technik ekonomista - 10

<b>powiat</b>		<b>grupa 1. Przedstawiciele władz publicznych, wyżsi urzędnicy i kierownicy</b>	<b>grupa 2. Specjaliści</b>	<b>grupa 3. Technicy i inny średni personel</b>
	II	Kierownik/właściciel zakładu usługowego - 2	Nauczyciel przedmiotów w szkole ponadpodstawowej specjalista administracji publicznej - po 3	Technik ekonomista - 9
radzyński	I	Kierownik punktu skupu - 1	Pielęgniarka - 3	Technik mechanik - 9
	II	Kierownik punktu skupu - 1	Pielęgniarka - 4	Technik mechanik - 10
rycki	I	Kierownik działu logistyki - 1	Specjalista ochrony środowiska - 2	Technik budownictwa - 5
	II	Kierownik działu logistyki, kierownik magazynu - po 1	Specjalista ochrony środowiska, nauczyciel edukacji wczesnoszkolnej - po 2	Technik mechanik - 3
świdnicki	I	0	Nauczyciel przedmiotów w szkole ponadpodstawowej, ekonomista - po 5	Technik mechanik - 17
	II	Kierownik ds. windykacji - 1	Ekonomista - 6	Technik mechanik - 18
tomaszowski	I	0	Nauczyciel edukacji wczesnoszkolnej - 2	Technik budownictwa - 6
	II	Naczelnik/kierownik wydziału - 1	Nauczyciel edukacji wczesnoszkolnej, nauczyciel przedmiotów w szkole ponadpodstawowej - po 3	Technik ekonomista - 5
włodawski	I	Kierownik produkcji w przemyśle, kierownik archiwum, kierownik sklepu/supermarketu - po 1	Nauczyciel przedmiotów w szkole ponadpodstawowej - 3	Technik mechanik, technik rolnik - po 5
	II	Kierownik produkcji w przemyśle - 2	Nauczyciel przedmiotów w szkole ponadpodstawowej - 4	Technik mechanik technik rolnik - po 5
zamojski	I	Kierownik działu administracyjno-gospodarczego, kierownik lokalu gastronomicznego - po 1	Pielęgniarka - 4	Technik rolnik - 11
	II	Kierownik lokalu gastronomicznego - 1	Pielęgniarka, nauczyciel przedszkola - po 3	Technik rolnik - 12
Zamość	I	Kierownik/naczelnik wydziału, kierownik naczelnik wydziału, kierownik/właściciel zakładu usługowego - po 1	Nauczyciel przedmiotów w szkole ponadpodstawowej - 6	Technik mechanik - 17
	II	Kierownik naczelnik wydziału - 1	Nauczyciel przedmiotów w szkole ponadpodstawowej,	Technik ekonomista - 16

powiat		grupa 1. Przedstawiciele władz publicznych, wyżsi urzędnicy i kierownicy	grupa 2. Specjaliści	grupa 3. Technicy i inny średni personel
			nauczyciel edukacji wczesnoszkolnej - po 4	
Województwo ogółem	I	173	892	1 454
	II	164	852	1 407

źródło: Załącznik nr 1 do sprawozdania MRiPS-01 „Bezrobotni oraz wolne miejsca pracy i miejsca aktywizacji zawodowej według zawodów i specjalności”

**Tabela 17. Najliczniejsze zawody wśród zarejestrowanych bezrobotnych pow. 50 roku życia I i II półrocze 2022 r., w grupach zawodów: „Pracownicy biurowi”, „Pracownicy usług i sprzedawcy” oraz „Rolnicy, ogrodnicy, leśnicy i rybacy”**

powiat		grupa 4. Pracownicy biurowi	grupa 5. Pracownicy usług i sprzedawcy	grupa 6. Rolnicy, ogrodnicy, leśnicy i rybacy
Bialski	I	Magazynier - 8	Sprzedawca - 41	Rolnik - 9
	II	Magazynier - 8	Sprzedawca - 40	Rolnik - 7
Biała Podlaska	I	Magazynier - 15	Sprzedawca - 40	Zbieracz owoców, ziół i innych roślin - 2
	II	Magazynier - 11	Sprzedawca - 31	Zbieracz owoców, ziół i innych roślin - 4
biłgorajski	I	Magazynier, listonosz - po 3	Sprzedawca - 17	Rolnik - 2
	II	Technik prac biurowych, magazynier, listonosz - po 2	Sprzedawca - 17	Rolnik - 2
chełmski	I	Magazynier - 3	Sprzedawca - 42	Drwal/pilarz drzew - 4
	II	Technik rolnik, technik mechanik - 4	Sprzedawca - 42	Drwal/pilarz drzew - 4
Chełm	I	Technik prac biurowych, magazynier - po 5	Sprzedawca - 42	Rolnik - 3
	II	Magazynier - 5	Sprzedawca - 42	Rolnik - 3
hrubieszowski	I	Magazynier - 9	Sprzedawca - 29	Rolnik - 14
	II	Magazynier - 9	Sprzedawca - 29	Rolnik - 14
janowski	I	Operator centrali telefonicznej, kasjer bankowy, technik prac biurowych, magazynier, Listonosz - po 1	Sprzedawca - 20	Rolnik, rolnik upraw polowych - po 5
	II	Technik prac biurowych, listonosz - po 2	Sprzedawca - 22	Rolnik - 4
krasnostawski	I	Magazynier - 5	Robotnik gospodarczy, sprzedawca - po 16	Rolnik - 13
	II	Magazynier - 6	Sprzedawca - 20	Rolnik - 12

powiat		grupa 4. Pracownicy biurowi	grupa 5. Pracownicy usług i sprzedawcy	grupa 6. Rolnicy, ogrodnicy, leśnicy i rybacy
kraśnicki	I	Magazynier - 8	Sprzedawca - 46	Rolnik, rolnik produkcji roślinnej i zwierzęcej pracujący na własne potrzeby - po 3
	II	Magazynier - 7	Sprzedawca - 44	Rolnik - 2
lubartowski	I	Technik prac biurowych - 9	Sprzedawca - 56	Rolnik - 4
	II	Technik prac biurowych - 9	Sprzedawca - 56	Rolnik - 4
Lublin	I	Magazynier - 30	Sprzedawca - 136	Ogrodnik terenów zielonych - 6
	II	Magazynier- 32	Sprzedawca - 138	Ogrodnik terenów zielonych - 5
lubelski	I	Magazynier - 5	Robotnik gospodarczy - 28	Rolnik - 6
	II	Magazynier - 5	Sprzedawca - 38	Ogrodnik upraw warzyw polowych - 2
łęczyński	I	Technik prac biurowych - 4	Sprzedawca - 16	Rolnik upraw polowych, rolnik - po 2
	II	Technik prac biurowych, magazynier - po 3	Sprzedawca - 15	Rolnik upraw polowych - 2
łukowski	I	Magazynier - 4	Robotnik gospodarczy, sprzedawca - po 18	Robotnik leśny - 2
	II	Magazynie - 5	Sprzedawca - 20	Rolnik, robotnik leśny, robotnik upraw polowych, ogrodnik terenów zieleni - po 1
opolski	I	Sekretarka, magazynier - po 3	Sprzedawca - 19	Rolnik - 4
	II	Magazynier - 6	Sprzedawca - 23	Rolnik - 4
parczewski	I	Magazynier - 4	Robotnik gospodarczy - 17	Robotnik leśny- 5
	II	Magazynier - 3	Robotnik gospodarczy - 21	Ogrodnik – uprawa warzyw polowych - 1
puławski	I	Technik prac biurowych, magazynier - po 8	Sprzedawca - 47	Ogrodnik terenów zieleni - 3
	II	Technik prac biurowych, magazynier - po 6	Sprzedawca - 44	Ogrodnik szkółkarz - 9
radzyński	I	Technik prac biurowych, magazynier - po 2	Robotnik gospodarczy - 13	Rolnik - 3
	II	Magazynier - 2	Robotnik gospodarczy - 9	Rolnik - 2



powiat		grupa 4. Pracownicy biurowi	grupa 5. Pracownicy usług i sprzedawcy	grupa 6. Rolnicy, ogrodnicy, leśnicy i rybacy
rycki	I	Magazynier - 4	Sprzedawca - 22	Rolnik upraw polowych, ogrodnik – uprawy pod osłonami, rolnik upraw mieszanych, rolnik, drwal/pilarz, robotnik leśny - po 1
	II	Magazynier - 3	Sprzedawca - 29	Rolnik upraw polowych - 1
świdnicki	I	Magazynier - 5	Sprzedawca - 29	Ogrodnik terenów zieleni - 1
	II	Magazynier - 9	Sprzedawca - 26	0
tomaszowski	I	Pracownik biurowy, technik prac biurowych, sekretarka, asystent usług pocztowych, recepcjonista, magazynier, listonosz - po 1	Robotnik gospodarczy - 48	Robotnik leśny - 5
	II	Magazynier - 3	Robotnik gospodarczy - 52	Robotnik leśny - 6
włodawski	I	Technik prac biurowych, sekretarka, kasjer bankowy, pracownik centrum obsługi telefonicznej, operator centrali telefonicznej - po 1	Sprzedawca - 27	Robotnik leśny - 11
	II	Magazynier - 2	Kucharz - 11	Robotnik leśny - 10
zamojski	I	Magazynier, listonosz - po 3	Sprzedawca - 31	Rolnik - 3
	II	Magazynier - 4	Sprzedawca - 27	Rolnik upraw mieszanych - 4
Zamość	I	Technik prac biurowych - 8	Sprzedawca - 34	Rolnik upraw polowych, rolnik upraw mieszanych - po 3
	II	Technik prac biurowych - 4	Sprzedawca - 35	Rolnik upraw polowych - 3
Województwo ogółem	I	497	1 990	333
	II	491	2 057	326

źródło: Załącznik nr 1 do sprawozdania MRiPS-01 „Bezrobotni oraz wolne miejsca pracy i miejsca aktywizacji zawodowej według zawodów i specjalności”

**Tabela 18. Najliczniejsze zawody wśród zarejestrowanych bezrobotnych do 50 roku życia I i II półrocze 2022 r., w grupach zawodów: „Robotnicy przemysłowi i rzemieślnicy”, „Operatorzy i monterzy maszyn i urządzeń” oraz „Pracownicy wykonujący prace proste”**

powiat		grupa 7. Robotnicy przemysłowi i rzemieślnicy	grupa 8. Operatorzy i monterzy maszyn i urządzeń	grupa 9. Pracownicy wykonujący prace proste
Białski	I	Ślusarz - 33	Kierowca samochodu ciężarowego - 12	Pomocniczy robotnik budowlany - 28
	II	Ślusarz - 25	Kierowca samochodu ciężarowego - 9	Pomocniczy robotnik budowlany - 23
Biała Podlaska	I	Mechanik pojazdów samochodowych - 9	Kierowca samochodu ciężarowego - 8	Pomocniczy robotnik budowlany - 22
	II	Mechanik pojazdów samochodowych - 7	Kierowca samochodu osobowego - 6	Pomocniczy robotnik budowlany - 20
Biłgorajski	I	Murarz - 19	Kierowca samochodu ciężarowego - 5	Pomocniczy robotnik budowlany - 12
	II	Murarz - 21	Kierowca samochodu ciężarowego - 3	Pomocniczy robotnik budowlany - 6
chełmski	I	Murarz - 35	Obuwnik przemysłowy - 15	Pomocniczy robotnik budowlany - 35
	II	Murarz - 35	Obuwnik - 16	Pomocniczy robotnik budowlany - 35
Chełm	I	Ślusarz - 21	Obuwnik przemysłowy - 12	Pomocniczy robotnik budowlany - 19
	II	Ślusarz - 21	Obuwnik przemysłowy - 12	Pomocniczy robotnik budowlany - 19
hrubieszowski	I	Murarz - 28	Kierowca ciągnika rolniczego - 8	Pomocniczy robotnik budowlany - 22
	II	Murarz - 28	Kierowca ciągnika rolniczego - 8	Pomocniczy robotnik budowlany - 22
janowski	I	Ślusarz - 27	Mechanik–operator pojazdów i maszyn rolniczych - 5	Robotnik placowy - 16
	II	Ślusarz - 23	Operator maszyn leśnych - 6	Robotnik placowy - 20
krasnostawski	I	Ślusarz - 31	Mechanik–operator pojazdów i maszyn rolniczych - 10	Pomocniczy robotnik budowlany - 9
	II	Ślusarz - 31	Mechanik–operator pojazdów i maszyn rolniczych - 12	Pomocniczy robotnik budowlany - 8
kraśnicki	I	Tokarz w metalu - 28	Kierowca samochodu ciężarowego - 9	Pomocniczy robotnik budowlany - 26
	II	Tokarz w metalu - 27	Kierowca samochodu ciężarowego - 9	Pomocniczy robotnik budowlany - 29
lubartowski	I	Murarz - 32	Monter podzespołów i zespołów elektronicznych - 14	Pomocniczy robotnik budowlany - 49

<b>powiat</b>		<b>grupa 7. Robotnicy przemysłowi i rzemieślnicy</b>	<b>grupa 8. Operatorzy i monterzy maszyn i urządzeń</b>	<b>grupa 9. Pracownicy wykonujący prace proste</b>
	II	Murarz - 35	Monter podzespołów i zespołów elektronicznych - 12	Pomocniczy robotnik budowlany - 50
Lublin	I	Ślusarz - 58	Kierowca samochodu osobowego - 29	Pomocniczy robotnik budowlany - 84
	II	Ślusarz - 49	Kierowca samochodu osobowego - 27	Pomocniczy robotnik budowlany - 71
lubelski	I	Murarz–tylnik - 26	Kierowca samochodu ciężarowego - 11	Pomocniczy robotnik budowlany - 24
	II	Ślusarz - 19	Kierowca samochodu ciężarowego - 8	Pomocniczy robotnik budowlany - 17
łęczyński	I	Ślusarz - 11	Górnik eksploatacji podziemnej - 5	Pomocniczy robotnik budowlany - 12
	II	Ślusarz - 11	Górnik eksploatacji podziemnej - 4	Pomocniczy robotnik budowlany - 11
łukowski	I	Murarz - 12	Obuwnik przemysłowy - 20	Pomocniczy robotnik budowlany - 23
	II	Murarz - 15	Obuwnik przemysłowy - 22	Pomocniczy robotnik budowlany - 23
opolski	I	Murarz - 20	Tłoczarz w metalu - 7	Pomocniczy robotnik przemysłowy - 38
	II	Murarz - 16	Tłoczarz w metalu - 13	Pomocniczy robotnik przemysłowy - 33
parczewski	I	Murarz, ślusarz po 5	Kierowca ciągnika rolniczego - 3	Pomocniczy robotnik budowlany, pomoc kuchenna - po 8
	II	Ślusarz - 6	Kierowca mechanik - 3	Pomocniczy robotnik budowlany - 8
puławski	I	Sprzedawca - 18	Aparatowy procesów chemicznych, kierowca samochodu ciężarowego - po 4	Pomocniczy robotnik budowlany - 25
	II	Murarz - 16	Aparatowy procesów chemicznych, kierowca samochodu ciężarowego - po 4	Pomocniczy robotnik budowlany - 26
radzyński	I	Murarz - 21	Kierowca ciągnika rolniczego - 7	Pomocniczy robotnik budowlany - 14
	II	Murarz - 22	Kierowca ciągnika rolniczego - 7	Pomocniczy robotnik budowlany - 13
rycki	I	Krawiec - 13	Kierowca samochodu ciężarowego - 5	Palacz pieców zwykłych, pomocniczy robotnik drogowy - po 9
	II	Krawiec - 14	Kierowca samochodu ciężarowego - 6	Pomocniczy robotnik drogowy, pomocniczy robotnik budowlany - po 12
świdnicki	I	Ślusarz - 30	Górnik eksploatacji podziemnej - 5	Pomocniczy robotnik budowlany - 16

powiat		grupa 7. Robotnicy przemysłowi i rzemieślnicy	grupa 8. Operatorzy i monterzy maszyn i urządzeń	grupa 9. Pracownicy wykonujący prace proste
	II	Ślusarz - 28	Górnik eksploatacji podziemnej - 4	Pomocniczy robotnik budowlany - 13
tomaszowski	I	Krawiec - 15	Kierowca ciągnika rolniczego - 15	Pomocniczy robotnik budowlany - 22
	II	Murarz - 32	Kierowca ciągnika rolniczego - 13	Pomocniczy robotnik budowlany - 22
włodawski	I	Ślusarz - 20	Obuwnik przemysłowy - 5	Pomocniczy robotnik budowlany - 25
	II	Ślusarz - 21	Obuwnik przemysłowy - 4	Pomocniczy robotnik budowlany - 29
zamojski	I	Ślusarz - 33	Kierowca ciągnika rolniczego - 6	Pomocniczy robotnik budowlany - 28
	II	Ślusarz - 37	Kierowca samochodu ciężarowego - 6	Pomocniczy robotnik budowlany - 28
Zamość	I	Ślusarz - 21	Kierowca samochodu osobowego, kierowca samochodu dostawczego, kierowca samochodu ciężarowego - po 3	Pracownik utrzymania czystości - 11
	II	Ślusarz - 21	Kierowca samochodu osobowego, kierowca samochodu ciężarowego - po 4	Pracownik utrzymania czystości - 10
Razem	I	4 475	1 261	2 077
	II	4 489	1 205	2 087

źródło: Załącznik nr 1 do sprawozdania MRiPS-01 „Bezrobotni oraz wolne miejsca pracy i miejsca aktywizacji zawodowej według zawodów i specjalności”

#### 2.4. Zawody o najwyższej liczbie zarejestrowanych długotrwale bezrobotnych

W grudniu 2022 r. liczba bezrobotnych długotrwale wynosiła 35 648 i była niższa niż w czerwcu 2022 r. o 2 044 osoby, tj. 5,4%. Bezrobocie rejestrowane w zbiorowości długotrwale bezrobotnych w grudniu było niższe niż w czerwcu we wszystkich wielkich grupach zawodów. Najwyższy spadek (o 338 osób) wykazano w grupie zawodów „Pracownicy usług i sprzedawcy”, następnie w przypadku „Robotników przemysłowych i rzemieślników (o 309 osób). Liczba bezrobotnych długotrwale nieposiadających zawodu zmniejszyła się w grudniu o 466 osób.

Zdecydowanie najwięcej bezrobotnych długotrwale w grudniu 2022 r. było zarejestrowanych w zawodach:

- Sprzedawca - 2 285,
- Kucharz - 1 158,
- Pomocniczy robotnik budowlany - 778,
- Robotnik gospodarczy - 639,
- Ślusarz - 629,
- Murarz – 511,

- Krawiec - 491,
- Technik ekonomista - 470,
- Cukiernik - 407,
- Mechanik pojazdów samochodowych - 398,
- Technik mechanik - 394,
- Pracownik utrzymania czystości - 341,
- Pomocniczy robotnik przemysłowy - 305,
- Specjalista administracji publicznej - 278,
- Piekarz - 274,
- Magazynier - 259,
- Stolarz - 228,
- Nauczyciel przedmiotów w szkole ponadpodstawowej - 224,
- Tokarz w metalu - 221,
- Technik rolnik - 211,
- Pedagog - 206.

**Tabela 19. Najliczniejsze zawody wśród zarejestrowanych bezrobotnych długotrwale I i II półrocze 2022 r., w grupach zawodów: „Przedstawiciele władz publicznych”, „Wyżsi urzędnicy i kierownicy”, „Specjaliści” oraz „Technicy i inny średni personel”**

powiat	półrocze	grupa 1. Przedstawiciele władz publicznych, wyżsi urzędnicy i kierownicy	grupa 2. Specjaliści	grupa 3. Technicy i inny średni personel
bialski	I	Kierownik/właściciel zakładu usługowego - 7	Pedagog - 15	Technik ekonomista - 40
	II	Kierownik/właściciel zakładu usługowego - 7	Pedagog - 14	Technik ekonomista - 38
Biała Podlaska	I	Kierownik/właściciel zakładu usługowego - 20	Pedagog - 11	Przedstawiciel handlowy -10
	II	Kierownik/właściciel zakładu usługowego -14	Nauczyciel przedmiotów w szkole ponadpodstawowej - 9	Technik pojazdów samochodowych, przedstawiciel handlowy - po 7
biłgorajski	I	Regionalny kierownik sprzedaży, kierownik działu w handlu detalicznym, kierownik sklepu/supermarketu - po 1	Ekonomista - 15	Technik rolnik - 13
	II	Regionalny kierownik sprzedaży, kierownik sklepu/supermarketu - po 1	Ekonomista - 12	Technik żywienia i gospodarstwa domowego - 14
chełmski	I	Kierownik małego przedsiębiorstwa budowlanego -2	Politolog - 12	Technik ekonomista - 26
	II	Kierownik małego przedsiębiorstwa budowlanego -2	Politolog - 13	Technik ekonomista - 26

<b>powiat</b>	<b>półrocze</b>	<b>grupa 1. Przedstawiciele władz publicznych, wyżsi urzędnicy i kierownicy</b>	<b>grupa 2. Specjaliści</b>	<b>grupa 3. Technicy i inny średni personel</b>
Chełm	I	Prezes - 2	Nauczycie przedmiotów w szkole ponadpodstawowej - 18	Technik budownictwa -14
	II	Prezes - 2	Nauczycie przedmiotów w szkole ponadpodstawowej - 18	Technik budownictwa -14
hrubieszowski	I	Główny księgowy, kierownik do spraw sprzedaży - po 1	Ekonomista - 29	Technik mechanik - 31
	II	Główny księgowy, kierownik do spraw sprzedaży - po 1	Ekonomista - 29	Technik mechanik - 31
janowski	I	0	Ekonomista - 24	Technik żywienia i usług gastronomicznych - 35
	II	Kierownik produkcji w przemyśle - 1	Ekonomista - 22	Technik żywienia i usług gastronomicznych - 35
krasnostawski	I	Kierownik do spraw sprzedaży -1	Specjalista administracji publicznej - 18	Technik rolnik - 41
	II	Kierownik do spraw sprzedaży -1	Specjalista administracji publicznej - 19	Technik rolnik - 45
kraśnicki	I	Prezes, naczelnik/kierownik wydziału, kierownik małego przedsiębiorstwa z zakresu obsługi biznesu, kierownik małego przedsiębiorstwa budowlanego, kierownik sklepu/supermarketu - po 1	Specjalista administracji publicznej - 22	Technik ekonomista- 34
	II	Kierownik małego przedsiębiorstwa z zakresu obsługi biznesu, kierownik małego przedsiębiorstwa budowlanego - po 1	Specjalista administracji publicznej - 28	Technik ekonomista - 34
lubartowski	I	Kierownik do spraw sprzedaży -3	Nauczycie przedmiotów w szkole ponadpodstawowej - 16	Technik ekonomista - 23
	II	Kierownik do spraw sprzedaży -2	Specjalista administracji publicznej - 10	Technik ekonomista - 24
Lublin	I	Kierownik do spraw marketingu, kierownik do spraw sprzedaży, kierownik małego przedsiębiorstwa budowlanego	Pedagog - 58	Technik mechanik - 83

powiat	półrocze	grupa 1. Przedstawiciele władz publicznych, wyżsi urzędnicy i kierownicy	grupa 2. Specjaliści	grupa 3. Technicy i inny średni personel
		kierownik/właściciel zakładu usługowego - po 5		
	II	Kierownik małego przedsiębiorstwa budowlanego -6	Specjalista administracji publicznej - 58	Technik mechanik - 71
lubelski	I	Dyrektor generalny, dyrektor rozwoju biznesu, naczelnik/kierownik wydziału kierownik do spraw sprzedaży, regionalny kierownik sprzedaży, kierownik magazynu, kierownik działu w handlu detalicznym, kierownik sklepu/supermarketu, kierownik/właściciel zakładu usługowego - po 1	Ekonomista - 6	Technik ekonomista, technik informatyk - po 9
	II	Naczelnik/kierownik wydziału -2	Ekonomista, nauczyciel przedmiotów w szkole ponadpodstawowej - po 5	Technik ekonomista - 10
łęczyński	I	Kierownik projektu, kierownik lokalu gastronomicznego - po 1	Specjalista administracji publicznej - 7	Technik ekonomista - 12
	II	Kierownik projektu, kierownik lokalu gastronomicznego - po 1	Specjalista administracji publicznej - 6	Technik ekonomista - 7
łukowski	I	Prezes, główny księgowy, kierownik działu kadr i płac, kierownik magazynu - po 1	Nauczycie przedmiotów w szkole ponadpodstawowej - 14	Technik ekonomista - 11
	II	Kierownik magazynu - 2	Specjalista administracji publicznej - 13	Technik ekonomista - 9
opolski	I	Kierownik do spraw strategii i planowania - 1	Specjalista administracji publicznej - 11	Technik mechanik - 16
	II	0	Specjalista administracji publicznej - 8	Technik mechanik - 15
parczewski	I	Prezes, Kierownik do spraw sprzedaży, Kierownik biblioteki po 1	Nauczycie przedmiotów w szkole ponadpodstawowej - 5	Technik żywienia i gospodarstwa domowego - 8
	II	Prezes, Kierownik sklepu/supermarketu po 1	Nauczycie przedmiotów w szkole ponadpodstawowej - 4	Technik żywienia i gospodarstwa domowego - 10

powiat	półrocze	grupa 1. Przedstawiciele władz publicznych, wyżsi urzędnicy i kierownicy	grupa 2. Specjaliści	grupa 3. Technicy i inny średni personel
puławski	I	Kierownik do spraw sprzedaży, Kierownik budowy, Kierownik lokalu gastronomicznego Kierownik/właściciel zakładu usługowego po 2	Specjalista administracji publicznej - 14	Technik ekonomista - 14
	II	Kierownik/właściciel zakładu usługowego - 4	Specjalista administracji publicznej - 13	Technik ekonomista - 12
radzyński	I	0	Specjalista administracji publicznej - 8	Technik mechanik - 15
	II	Kierownik ds. sprzedaży -1	Specjalista administracji publicznej - 6	Technik mechanik, technik ekonomista - po 14
rycki	I	Kierownik działu administracyjno-gospodarczego, kierownik projektu - po 1	Ekonomista - 5	Technik ekonomista - 19
	II	Kierownik działu administracyjno-gospodarczego - 1	Nauczycie przedmiotów w szkole ponadpodstawowej, ekonomista - po 5	Technik ekonomista - 16
świdnicki	I	Kierownik centrum handlowego - 1	Pedagog - 14	Technik mechanik - 32
	II	Kierownik centrum handlowego, dyrektor marketingu - po 1	Pedagog - 11	Technik mechanik - 31
tomaszowski	I	Kierownik działu w handlu detalicznym - 1	Nauczycie przedmiotów w szkole ponadpodstawowej - 10	Technik ekonomista - 11
	II	Kierownik działu w handlu detalicznym - 1	Nauczycie przedmiotów w szkole ponadpodstawowej - 9	Technik administracji -10
włodawski	I	Kierownik/właściciel zakładu usługowego - 2	Specjalista do spraw organizacji usług gastronomicznych, hotelarskich i turystycznych - 7	Technik mechanik - 14
	II	Prezes, kierownik ds. marketingu, kierownik produkcji w przemyśle kierownik/właściciel zakładu usługowego - po 1	Pedagog - 7	Technik ekonomista - 12
zamojski	I	Kierownik działu administracyjno-gospodarczego, kierownik lokalu gastronomicznego,	Specjalista administracji publicznej - 24	Technik ekonomista - 35



powiat	półrocze	grupa 1. Przedstawiciele władz publicznych, wyżsi urzędnicy i kierownicy	grupa 2. Specjaliści	grupa 3. Technicy i inny średni personel
		kierownik sklepu/marketu - po 1		
	II	Kierownik lokalu gastronomicznego - 1	Specjalista administracji publicznej - 24	Technik ekonomista - 35
Zamość	I	Kierownik/właściciel zakładu usługowego - 2	Specjalista administracji publicznej - 19	Technik ekonomista - 33
	II	Kierownik/właściciel zakładu usługowego - 2	Specjalista administracji publicznej - 23	Technik ekonomista - 27
Województwo ogółem	I	253	3 862	4 580
	II	230	3 587	4 362

źródło: Załącznik nr 1 do sprawozdania MRiPS-01 „Bezrobotni oraz wolne miejsca pracy i miejsca aktywizacji zawodowej według zawodów i specjalności”

**Tabela 20. Najliczniejsze zawody wśród zarejestrowanych bezrobotnych długotrwale I i II półrocze 2022 r., w grupach zawodów: „Pracownicy biurowi”, „Pracownicy usług i sprzedawcy” oraz „Rolnicy, ogrodnicy, leśnicy i rybacy”**

powiat	półrocze	grupa 4. Pracownicy biurowi	grupa 5. Pracownicy usług i sprzedawcy	grupa 6. Rolnicy, ogrodnicy, leśnicy i rybacy
Bialski	I	Magazynier - 16	Sprzedawca - 152	Rolnik - 16
	II	Magazynier - 17	Sprzedawca - 141	Rolnik - 12
Biała Podlaska	I	Magazynier - 22	Sprzedawca - 110	Zbieracz owoców, ziół i innych roślin - 3
	II	Magazynier - 27	Sprzedawca - 93	Zbieracz owoców, ziół i innych roślin - 6
Biłgorajski	I	Technik hotelarstwa, magazynier - po 5	Sprzedawca - 64	Rolnik, rolnik produkcji roślinnej i zwierzęcej pracujący na własne potrzeby - po 2
	II	Technik hotelarstwa - 8	Sprzedawca - 61	Rolnik - 2
Chełmski	I	Magazynier -11	Sprzedawca - 129	Rolnik - 7
	II	Technik żywienia i usług gastronomicznych -12	Sprzedawca - 129	Rolnik - 7
Chełm	I	Technik prac biurowych - 10	Sprzedawca - 124	Rolnik - 4
	II	Technik prac biurowych - 10	Sprzedawca - 124	Rolnik - 4
hrubieszowski	I	Technik żywienia i usług gastronomicznych - 22	Sprzedawca - 93	Rolnik - 27
	II	Technik żywienia i usług gastronomicznych - 22	Sprzedawca - 93	Rolnik - 27
janowski	I	Technik informatyk, technik hotelarstwa - po 13	Sprzedawca - 54	Rolnik - 12
	II	Technik hotelarstwa - 14	Sprzedawca - 63	Rolnik - 11
krasnostawski	I	Magazynier - 11	Sprzedawca - 61	Rolnik - 25
	II	Technik hotelarstwa - 10	Sprzedawca - 57	Rolnik - 21
kraśnicki	I	Magazynier - 16	Sprzedawca - 163	Rolnik -14
	II	Magazynier - 16	Sprzedawca - 151	Rolnik -13
lubartowski	I	Magazynier - 24	Sprzedawca - 241	Rolnik -11
	II	Magazynier - 13	Sprzedawca - 245	Rolnik - 14
Lublin	I	Magazynier - 53	Sprzedawca - 330	Ogrodnik terenów zieleni - 16
	II	Magazynier - 53	Sprzedawca - 310	Ogrodnik terenów zieleni - 11
lubelski	I	Magazynier - 10	Sprzedawca - 67	Rolnik - 7

powiat	półrocze	grupa 4. Pracownicy biurowi	grupa 5. Pracownicy usług i sprzedawcy	grupa 6. Rolnicy, ogrodnicy, leśnicy i rybacy
	II	Technik prac biurowych - 8	Sprzedawca - 65	Rolnik - 7
łęczyński	I	Magazynier - 5	Sprzedawca - 21	Rolnik - 3
	II	Magazynier - 4	Sprzedawca - 20	Rolnik - 3
łukowski	I	Technik prac biurowych - 14	Sprzedawca - 72	Rolnik, robotnik leśny - po 2
	II	Technik prac biurowych - 11	Sprzedawca - 73	Rolnik upraw polowych, ogrodnik terenów zieleni, robotnik leśny - po 1
opolski	I	Technik hotelarstwa - 12	Sprzedawca - 89	Ogrodnik - 5
	II	Technik hotelarstwa - 13	Sprzedawca - 93	Ogrodnik - 6
parczewski	I	Magazynier - 5	Robotnik gospodarczy, sprzedawca - po 35	Zbieracz owoców, ziół i innych roślin- po 5
	II	Fakturzystka - 4	Sprzedawca - 34	Ogrodnik - 5
puławski	I	Magazynier -15	Sprzedawca - 99	Ogrodnik - 9
	II	Technik prac biurowych - 15	Sprzedawca - 93	Ogrodnik - 8
radzyński	I	Magazynier - 8	Kucharz - 48	Rolnik - 7
	II	Magazynier - 6	Kucharz - 45	Rolnik - 4
rycki	I	Technik prac biurowych - 7	Sprzedawca -61	Ogrodnik – uprawy pod osłonami -2
	II	Technik hotelarstwa, magazynier - po 4	Sprzedawca - 60	Ogrodnik – uprawy pod osłonami - 2
świdnicki	I	Magazynier -14	Sprzedawca - 79	Ogrodnik terenów zieleni - 3
	II	Magazynier -10	Sprzedawca - 55	Ogrodnik terenów zieleni - 3
tomaszowski	I	Magazynier - 6	Kucharz - 71	Rolnik - 6
	II	Magazynier - 8	Kucharz, robotnik gospodarczy - po 69	Rolnik - 8
włodawski	I	Magazynier - 8	Sprzedawca -64	Robotnik leśny - 22
	II	Magazynier - 7	Sprzedawca - 72	Robotnik leśny - 18
zamojski	I	Magazynier - 9	Sprzedawca - 99	Rolnik upraw mieszanych - 7
	II	Magazynier - 9	Kucharz - 91	Rolnik upraw mieszanych - 5
Zamość	I	Magazynier - 9	Sprzedawca - 76	Ogrodnik terenów zieleni - 7
	II	Magazynier - 6	Sprzedawca - 80	Ogrodnik terenów zieleni - 7
Województwo ogółem	I	1 344	6 996	655
	II	1 272	6 658	644

źródło: Załącznik nr 1 do sprawozdania MRiPS-01 „Bezrobotni oraz wolne miejsca pracy i miejsca aktywizacji zawodowej według zawodów i specjalności”

**Tabela 21. Najliczniejsze zawody wśród zarejestrowanych bezrobotnych długotrwale I i II półrocze 2022 r., w grupach zawodów: „Robotnicy przemysłowi i rzemieślnicy”, „Operatorzy i monterzy maszyn i urządzeń” oraz „Pracownicy wykonujący prace proste”**

powiat	półrocze	grupa 7. Robotnicy przemysłowi i rzemieślnicy	grupa 8. Operatorzy i monterzy maszyn i urządzeń	grupa 9. Pracownicy wykonujący prace proste
Bialski	I	Krawiec - 47	Manewrowy, kierowca samochodu ciężarowego - po 6	Pracownik utrzymania czystości - 30
	II	Krawiec - 43	Kierowca samochodu ciężarowego - 7	Pomocniczy robotnik budowlany - 41
Biała Podlaska	I	Mechanik pojazdów samochodowych - 19	Kierowca samochodu ciężarowego - 10	Pomocniczy robotnik budowlany - 38
	II	Mechanik pojazdów samochodowych - 19	Kierowca samochodu osobowego - 10	Pomocniczy robotnik budowlany - 40
Biłgorajski	I	Ślusarz, krawiec - po 16	Kierowca samochodu ciężarowego - 4	Pomocniczy robotnik budowlany - 10
	II	Murarz - 19	Mechanik – operator pojazdów i maszyn rolniczych - 3	Pomocniczy robotnik budowlany - 8
Chełmski	I	Murarz - 29	Kierowca ciągnika rolniczego - 8	Pomocniczy robotnik budowlany - 54
	II	Murarz - 29	Obuwnik przemysłowy - 15	Pomocniczy robotnik budowlany - 54
Chełm	I	Ślusarz - 16	Obuwnik przemysłowy kierowca samochodu ciężarowego - po 10	Pomocniczy robotnik budowlany - 22
	II	Ślusarz - 16	Obuwnik przemysłowy kierowca samochodu ciężarowego - po 10	Pomocniczy robotnik budowlany - 22
hrubieszowski	I	Krawiec - 46	Mechanik- operator pojazdów i maszyn rolniczych - 15	Pomocniczy robotnik budowlany - 34
	II	Krawiec - 46	Mechanik- operator pojazdów i maszyn rolniczych - 15	Pomocniczy robotnik budowlany - 34
janowski	I	Ślusarz - 49	Kierowca samochodu ciężarowego, mechanik – operator pojazdów i maszyn rolniczych - po 9	Robotnik placowy - 25
	II	Ślusarz - 50	Kierowca samochodu ciężarowego - 8	Robotnik placowy - 28
krasnostawski	I	Ślusarz - 49	Mechanik- operator pojazdów i maszyn rolniczych - 20	Pomocniczy robotnik budowlany - 22
	II	Ślusarz - 51	Mechanik- operator pojazdów i maszyn rolniczych - 16	Pomocniczy robotnik budowlany - 16
kraśnicki	I	Tokarz w metalu - 33	Mechanik-operator pojazdów i maszyn rolniczych - 10	Pomocniczy robotnik budowlany - 47
	II	Tokarz w metalu - 37	Kierowca samochodu osobowego, kierowca samochodu ciężarowego - po 7	Pomocniczy robotnik budowlany - 49

<b>powiat</b>	<b>pótrocz e</b>	<b>grupa 7. Robotnicy przemysłowi i rzemieślnicy</b>	<b>grupa 8. Operatorzy i monterzy maszyn i urządzeń</b>	<b>grupa 9. Pracownicy wykonujący prace proste</b>
lubartowski	I	Murarz - 46	Monter podzespołów i zespołów elektronicznych - 13	Pomocniczy robotnik budowlany - 82
	II	Murarz - 48	Kierowca samochodu ciężarowego - 12	Pomocniczy robotnik budowlany - 76
Lublin	I	Mechanik pojazdów samochodowych - 83	Kierowca samochodu osobowego - 41	Pomocniczy robotnik budowlany - 136
	II	Mechanik pojazdów samochodowych - 75	Kierowca samochodu osobowego - 37	Pomocniczy robotnik budowlany - 107
lubelski	I	Ślusarz, cukiernik - po 15	Kierowca samochodu ciężarowego - 10	Pomocniczy robotnik przemysłowy - 25
	II	Ślusarz - 17	Kierowca samochodu ciężarowego - 9	Pomocniczy robotnik przemysłowy - 26
łęczyński	I	Ślusarz - 14	Górnik eksploatacji podziemnej - 5	Pomocniczy robotnik budowlany - 15
	II	Ślusarz - 13	Mechanik operator pojazdów i maszyn rolniczych - 4	Pomocniczy robotnik budowlany - 16
łukowski	I	Krawiec - 12	Obuwnik przemysłowy - 12	Pomocniczy robotnik budowlany - 24
	II	Krawiec - 14	Obuwnik przemysłowy - 12	Pomocniczy robotnik budowlany - 22
opolski	I	Murarz - 30	Kierowca operator wózków jezdniowych - 9	Pomocniczy robotnik przemysłowy - 49
	II	Murarz - 22	Tłoczarnia w metalu kierowca samochodu osobowego, palacz kotłów parowych, kierowca samochodu ciężarowego, kierowca operator wózków jezdniowych - po 3	Pomocniczy robotnik przemysłowy - 44
parczewski	I	Cukiernik, krawiec - po 11	Kierowca ciągnika rolniczego - 4	Pomoc kuchenna - 12
	II	Ślusarz - 11	Kierowca ciągnika rolniczego, szwaczka maszynowa - po 2	Pomocniczy robotnik budowlany, pomoc kuchenna - po 10
puławski	I	Murarz - 25	Kierowca samochodu osobowego - 6	Pomocniczy robotnik budowlany - 31
	II	Murarz - 21	Aparatowy procesów chemicznych - 6	Pomocniczy robotnik budowlany - 28
radzyński	I	Murarz - 28	Kierowca ciągnika rolniczego - 6	Pomocniczy robotnik budowlany - 30
	II	Ślusarz - 29	Kierowca samochodu ciężarowego - 7	Pomocniczy robotnik budowlany - 27
rycki	I	Krawiec - 27	Operator urządzeń do przetwórstwa owocowo-warzywnego - 11	Pomocniczy robotnik budowlany - 14
	II	Murarz - 24	Operator urządzeń do przetwórstwa owocowo-warzywnego - 10	Pomocniczy robotnik budowlany - 16

powiat	pótrocz e	grupa 7. Robotnicy przemysłowi i rzemieślnicy	grupa 8. Operatorzy i monterzy maszyn i urządzeń	grupa 9. Pracownicy wykonujący prace proste
świdnicki	I	Ślusarz - 46	Kierowca samochodu osobowego, kierowca samochodu ciężarowego - po 4	Pomocniczy robotnik budowlany - 26
	II	Ślusarz - 45	Kierowca samochodu osobowego - 4	Pomocniczy robotnik budowlany - 13
tomaszow ski	I	Ślusarz - 29	Kierowca ciągnika rolniczego - 11	Pomocniczy robotnik budowlany - 31
	II	Murarz - 31	Kierowca ciągnika rolniczego - 10	Pomocniczy robotnik budowlany - 31
włodawski	I	Ślusarz - 23	Obuwnik przemysłowy - 6	Pomocniczy robotnik budowlany - 35
	II	Ślusarz - 21	Górnik eksploatacji podziemnej - 6	Pomocniczy robotnik budowlany - 36
zamojski	I	Cukiernik - 56	Kierowca ciągnika rolniczego - 6	Pomocniczy robotnik przemysłowy - 19
	II	Cukiernik - 57	Kierowca ciągnika rolniczego - 5	Pomocniczy robotnik przemysłowy - 21
Zamość	I	Ślusarz - 27	Kierowca samochodu osobowego - 5	Pomocniczy robotnik budowlany - 25
	II	Ślusarz - 22	Kierowca samochodu osobowego - 4	Pomocniczy robotnik budowlany - 22
Wojewód ztwo ogółem	I	7 253	1 561	3 545
	II	6 944	1 440	3 337

źródło: Załącznik nr 1 do sprawozdania MRiPS-01 „Bezrobotni oraz wolne miejsca pracy i miejsca aktywizacji zawodowej według zawodów i specjalności”

## 2.5. Bezrobocie województwa lubelskiego w zawodach szkolnictwa branżowego

Rozporządzenie Ministra Edukacji Narodowej z dnia 15 lutego 2019 r. (Dz. U. z 2019 r. poz. 316, z późn. zm.) w sprawie ogólnych celów i zadań kształcenia w zawodach szkolnictwa branżowego oraz klasyfikacji zawodów szkolnictwa branżowego obowiązuje od 1 września 2019 r.<sup>2</sup> Nowa struktura Klasyfikacji zawodów szkolnictwa branżowego uwzględnia przyporządkowanie poszczególnych zawodów do jednej z 32 branż, uwzględniając specyfikę umiejętności zawodowych lub zakres, w jakim umiejętności te są wykorzystywane podczas wykonywania zadań zawodowych. W województwie lubelskim w zawodach zaliczonych do szkolnictwa branżowego 31 grudnia 2022 r. zarejestrowanych było 21 887 bezrobotnych. To o 1 643 więcej niż w czerwcu 2022 r. Kobiety w ogólnej liczbie bezrobotnych stanowiły w czerwcu 56,5%, a w grudniu 53,7%. Branżą o największej liczbie zarejestrowanych bezrobotnych była branża handlowa - 4 043 osoby w czerwcu, zaś

<sup>2</sup> Branże i zawody podano zgodnie z wyżej wymienionym Rozporządzeniem Ministra Edukacji Narodowej.

w grudniu 3 933. Najmniej, bo zaledwie 3 osoby zarejestrowane w czerwcu i 5 osób w grudniu, posiadało zawód związany z branżą metalurgiczną.

W tabeli 22 wskazano wszystkie branże w porządku alfabetycznym, liczbę zarejestrowanych bezrobotnych, ich napływ oraz wolne miejsca pracy i aktywizacji zawodowej.

**Tabela 22: Płynność bezrobocia w województwie lubelskim według branż w 2022 r.**

branża	półrocze	napływ		absolwenci		stan bezrobocia		absolwenci	
		ogółem	w tym kobiety	ogółem	w tym kobiety	ogółem	w tym kobiety	ogółem	w tym kobiety
branża audiowizualna (AUD)	I	37	22	10	8	56	27	3	3
	II	44	29	13	11	65	36	7	5
branża budowlana (BUD)	I	1 053	62	78	10	1 750	60	13	2
	II	1 287	78	202	21	1 836	66	125	8
branża ceramiczno-szkłarska (CES)	I	18	14	0	0	35	26	0	0
	II	14	10	0	0	24	16	0	0
branża chemiczna i ochrony środowiska (CHM)	I	91	68	33	25	91	67	12	8
	II	86	59	18	12	76	56	8	7
branża drzewno-meblarska (DRM)	I	320	21	10	0	515	32	0	0
	II	368	25	21	1	510	37	11	0
branża ekonomiczno-administracyjna (EKA)	I	860	684	59	42	1 384	1 145	14	12
	II	1 003	825	122	93	1 328	1 091	69	53
branża elektroenergetyczna (ELE)	I	288	10	26	0	373	8	8	0
	II	375	5	67	0	388	8	34	0
branża elektroniczno-mechatroniczna (ELM)	I	137	0	24	0	147	4	3	0
	II	134	2	28	0	147	5	15	0
branża fryzjersko-kosmetyczna (FRK)	I	887	861	137	129	1 251	1 223	32	30
	II	1 139	1 081	238	222	1 367	1 327	157	145
branża górniczo-wiertnicza (GIW)	I	69	0	5	0	124	3	1	0
	II	83	5	5	1	133	7	4	1
branża handlowa (HAN)	I	2 527	2 140	79	68	4 043	3 482	16	13
	II	2 721	2 331	122	95	3 933	3 396	68	50
branża hotelarsko-gastronomiczno-turystyczna (HGT)	I	1 727	1 206	185	139	2 662	2 130	50	41
	II	2 203	1 614	323	238	2 796	2 212	194	142
branża leśna (LES)	I	44	4	4	0	47	7	1	0
	II	47	10	8	6	53	11	5	4

branża	półrocze	napływ		absolwenci		stan bezrobocia		absolwenci	
		ogółem	w tym kobiety	ogółem	w tym kobiety	ogółem	w tym kobiety	ogółem	w tym kobiety
branża mechaniczna (MEC)	I	995	9	28	1	1 742	32	9	1
	II	1 042	18	64	0	1 716	35	30	0
branża mechaniki precyzyjnej (MEP)	I	14	6	1	1	23	6	1	1
	II	16	8	2	2	26	9	1	1
branża metalurgiczna (MTL)	I	1	0	0	0	3	1	0	0
	II	2	1	0	0	5	1	0	0
branża motoryzacyjna (MOT)	I	995	2	140	1	1 161	7	16	0
	II	1 524	3	367	0	1 676	5	228	0
branża ochrony i bezpieczeństwa osób i mienia (BPO)	I	47	28	2	1	85	55	2	2
	II	48	28	5	5	72	47	6	6
branża ogrodnicza (OGR)	I	208	154	19	15	319	232	4	0
	II	405	285	34	30	552	391	19	17
branża opieki zdrowotnej (MED)	I	377	324	50	45	504	433	17	13
	II	430	353	63	57	501	430	37	33
branża poligraficzno-księgarska (PGF)	I	3	1	0	0	2	0	0	0
	II	32	19	14	10	32	12	9	
branża pomocy społecznej (SPO)	I	157	153	8	8	239	228	2	2
	II	220	214	14	13	268	257	9	8
branża przemysłu mody (MOD)	I	549	515	5	5	1 031	978	1	1
	II	542	508	1	1	964	902	2	2
branża rolno-hodowlana (ROL)	I	412	181	43	18	827	397	14	5
	II	545	271	38	18	897	439	22	6
branża rybacka (RYB)	I	6	2	0	0	10	5	0	0
	II	3	1	0	0	10	4	0	0
branża spedycyjno-logistyczna (SPL)	I	113	57	43	21	111	59	9	5
	II	723	157	79	38	690	155	38	17
branża spożywcza (SPC)	I	636	317	26	20	1 127	703	6	4
	II	786	439	103	77	1 183	726	72	53
branża teleinformatyczna (INF)	I	470	46	112	8	491	66	28	4
	II	574	58	160	10	543	59	87	5
branża transportu drogowego (TDR)	I	19	0	6	0	32	0	1	0
	II	40	0	18	0	46	0	12	0
branża transportu kolejowego (TKO)	I	22	5	3	0	32	10	1	0
	II	24	9	11	3	26	12	7	2
branża transportu lotniczego (TLO)	I	6	0	0	0	10	1	0	0
	II	10	0	1	0	12	0	1	0
branża transportu wodnego (TWO)	I	8	1	1	0	17	1	0	0
	II	10	0	1	0	12	0	1	0



branża	półrocze	napływ		absolwenci		stan bezrobocia		absolwenci	
		ogółem	w tym kobiety	ogółem	w tym kobiety	ogółem	w tym kobiety	ogółem	w tym kobiety
Razem	I	13 096	6 893	1 137	565	20 244	11 428	264	147
	II	16 480	8 446	2 142	964	21 887	11 752	1 278	565

źródło: wyliczono na podstawie Załącznik nr 1 do sprawozdania MRiPS-01 „Bezrobotni oraz wolne miejsca pracy i miejsca aktywizacji zawodowej według zawodów i specjalności”

Urzędy pracy województwa lubelskiego dla osób z zawodami szkolnictwa branżowego posiadały w I półroczu 2022 r. 4 008 ofert pracy, to 14,8% wszystkich zgłoszonych w tym okresie. W II półroczu było ich 4 287, tj.19,2% ogółu ogłoszeń.

**Tabela 23. Wolne miejsca pracy i miejsca aktywizacji zawodowej zgłoszone w urzędach pracy województwa lubelskiego w 2022 r.**

branża	wolne miejsca pracy w I półroczu		wolne miejsca pracy w II półroczu	
	zgłoszone w ciągu półrocza sprawozdawczego	aktualne 30 czerwca 2022 r.	zgłoszone w ciągu półrocza sprawozdawczego	aktualne 31 grudnia 2022 r.
branża audiowizualna (AUD)	7	0	5	0
branża budowlana (BUD)	343	77	316	12
branża ceramiczno-szklarska (CES)	8	0	0	0
branża chemiczna i ochrony środowiska (CHM)	4	0	1	0
branża drzewno-meblarska (DRM)	70	13	83	25
branża ekonomiczno-administracyjna (EKA)	600	17	380	3
branża elektroenergetyczna (ELE)	90	23	57	9
branża elektroniczno-mechatroniczna (ELM)	22	44	15	3
branża fryzjersko-kosmetyczna (FRK)	101	8	116	3
branża górniczo-wiertnicza (GIW)	7	3	70	70
branża handlowa (HAN)	856	118	1 132	55
branża hotelarsko-gastronomiczno-turystyczna (HGT)	441	74	349	11
branża leśna (LES)	2	1	2	0
branża mechaniczna (MEC)	138	34	143	49
branża mechaniki precyzyjnej (MEP)	4	0	3	0

branża	wolne miejsca pracy w I półroczu		wolne miejsca pracy w II półroczu	
	zgłoszone w ciągu półrocza sprawozdawczego	aktualne 30 czerwca 2022 r.	zgłoszone w ciągu półrocza sprawozdawczego	aktualne 31 grudnia 2022 r.
branża metalurgiczna (MTL)	0	0	0	0
branża motoryzacyjna (MOT)	182	31	243	17
branża ochrony i bezpieczeństwa osób i mienia (BPO)	0	0	2	0
branża ogrodnicza (OGR)	52	2	83	0
branża opieki zdrowotnej (MED)	143	11	144	4
branża poligraficzno-księgarska (PGF)	0	0	9	0
branża pomocy społecznej (SPO)	284	44	211	12
branża przemysłu mody (MOD)	156	15	47	3
branża rolno-hodowlana (ROL)	19	0	21	0
branża rybacka (RYB)	0	0	0	0
branża spedycyjno-logistyczna (SPL)	55	2	552	34
branża spożywcza (SPC)	166	42	51	2
branża teleinformatyczna (INF)	44	3	36	3
branża transportu drogowego (TDR)	208	15	216	0
branża transportu kolejowego (TKO)	5	0	0	0
branża transportu lotniczego (TLO)	0	0	0	0
branża transportu wodnego (TWO)	1	0	0	0
Razem	4 008	577	4 287	315

źródło: wyliczono na podstawie Załącznik nr 1 do sprawozdania MRiPS-01 „Bezrobotni oraz wolne miejsca pracy i miejsca aktywizacji zawodowej według zawodów i specjalności”

**Branży budowlanej (BUD)** przypisano 27 zawodów oraz 33 kwalifikacje.

W ewidencji urzędów pracy 31 grudnia 2022 r. zarejestrowanych było 1 836 osób bezrobotnych w zawodach należących do branży - to o 86 więcej niż w czerwcu.

Branża zdominowana jest przez mężczyzn. Liczba bezrobotnych kobiet zarejestrowanych w ewidencji urzędów pracy 31 grudnia 2022 r. wynosiła 66 osób, tj. 3,5% zarejestrowanych posiadających zawód należący do tej branży. W ciągu roku zarejestrowano 2 340 osób (w II półroczu zarejestrowano 1 287 osób), z tego 280 osób to absolwenci, tj. 12,0% zarejestrowanych. Do urzędów pracy województwa lubelskiego zgłoszono 659 wolnych miejsc pracy i miejsc aktywizacji zawodowej dla pracowników w tych zawodach (316 ofert w ciągu drugiego półrocza). Ich

niewielka liczba może wynikać z faktu, iż znaczna część ofert w zawodach z branży budowlanej jest realizowana poza urzędami pracy<sup>3</sup>. Na koniec grudnia 2022 r. urzędy dysponowały 12 ofertami w zawodach związanych z branżą budownictwo, które pomimo zarejestrowanych bezrobotnych nie zostały obsadzone.

**Tabela 24. Stan bezrobocia w zawodach należących do branży budowlanej (BUD) w I i II półroczu 2022 r.**

nazwa zawodu	półroczcie	napływ		absolwenci		Stan bezrobocia		absolwenci		wolne miejsca pracy	
		ogółem	w tym kobiety	ogółem	w tym kobiety	ogółem	w tym kobiety	ogółem	w tym kobiety	zgłoszone w ciągu półroczna sprawozdawczego	aktualne na koniec półroczu
Betoniarz	I	36	0	0	0	100	0	0	0	34	14
	II	41	0	0	0	97	0	0	0	7	0
Betoniarz - zbrojarz	I	22	0	0	0	63	0	0	0	12	1
	II	17	0	0	0	54	0	0	0	14	3
Cieśla	I	34	0	0	0	51	0	0	0	17	6
	II	36	0	0	0	48	0	0	0	25	1
Dekarz	I	53	0	0	0	75	0	0	0	58	14
	II	50	0	3	0	73	0	2	0	46	1
Kamieniarz	I	24	0	0	0	30	0	0	0	28	4
	II	35	0	0	0	45	0	0	0	7	0
Kominiarz	I	3	0	0	0	7	0	0	0	1	0
	II	2	0	0	0	4	0	0	0	2	0
Monter izolacji budowlanych	I	5	0	0	0	27	0	0	0	22	9
	II	13	0	0	0	27	0	0	0	20	0
Monter izolacji przemysłowej	I	2	0	0	0	1	0	0	0	1	1
	II	1	0	0	0	1	0	0	0	7	4
Monter konstrukcji budowlanych	I	9	0	0	0	14	0	0	0	7	0
	II	11	0	0	0	13	0	0	0	0	0
Monter sieci i instalacji sanitarnych	I	11	0	3	0	7	0	0	0	3	0
	II	18	0	10	0	12	0	5	0	4	0
Monter stolarki budowlanej	I	11	1	0	0	7	0	0	0	29	1
	II	16	1	0	0	10	1	0	0	29	1
Monter zabudowy i robót wykończeniowych w budownictwie	I	143	0	24	0	125	0	1	0	13	2
	II	235	1	85	1	204	1	61	1	26	0
Murarz	I	312	0	0	0	745	0	0	0	75	18
	II	340	0	0	0	735	0	0	0	102	0
Murarz-tynkarz	I	60	1	9	0	76	1	0	0	32	6
	II	78	4	12	0	86	0	6	0	12	2
	I	267	36	30	4	354	38	10	1	1	1

<sup>3</sup> W badaniu „Barometr zawodów” pojawiają się również często opinie, że jest to branża charakteryzująca się dużą ilością pracowników świadczących pracę bez formalnej umowy (praca nierejestrowana) - <https://barometrzwodow.pl/>

nazwa zawodu	półroczce	napływ		absolwenci		Stan bezrobocia		absolwenci		wolne miejsca pracy	
		ogółem	w tym kobiety	ogółem	w tym kobiety	ogółem	w tym kobiety	ogółem	w tym kobiety	zgłoszone w ciągu półrocza sprawozdawczego	aktualne na koniec półroczy
Technik budownictwa	II	295	37	60	7	346	32	32	1	5	0
Technik budownictwa dróg	I	0	0	0	0	0	0	0	0	0	0
	II	2	2	0	0	1	1	0	0	0	0
Technik geodeta	I	55	23	10	6	57	26	2	1	10	0
	II	77	32	22	12	62	23	12	5	10	0
Technik inżynierii sanitarnej	I	1	0	1	0	1	0	0	0	0	0
	II	1	0	0	0	0	0	0	0	0	0
Technik inżynierii środowiska i melioracji	I	3	1	0	0	9	1	0	0	0	0
	II	2	0	0	0	9	1	0	0	0	0
Technik renowacji elementów architektury	I	1	0	0	0	0	0	0	0	0	0
	II	4	1	1	1	2	1	1	1	0	0
Technik robót wykończeniowych w budownictwie	I	1	0	1	0	1	0	0	0	0	0
	II	13	0	9	0	7	0	6	0	0	0
razem	I	1 053	62	78	10	1 750	60	13	2	343	77
	II	1 287	78	202	21	1 836	66	125	8	316	12

źródło: Załącznik nr 1 do sprawozdania MRiPS-01 „Bezrobotni oraz wolne miejsca pracy i miejsca aktywizacji zawodowej według zawodów i specjalności”

Często oferty zgłoszone przez pracodawców nie mogą być zrealizowane na skutek braku pracowników z odpowiednimi kwalifikacjami. Potwierdzają to badania przeprowadzone na zlecenie Wojewódzkiego Urzędu Pracy w Lublinie. Jak wykazano podczas wywiadu z przedstawicielami branży budowlanej zapotrzebowanie na pracowników w zawodach budowlanych jest, ale na wykwalifikowanych prawdziwie przygotowanych do pracy w sytuacji skoku technologicznego jaki ma miejsce w budownictwie.<sup>4</sup> Niezwykle istotne są kompetencje: zaangażowanie, chęć do pracy, gotowość do nauki nabywania nowych umiejętności, elastyczność, gotowość do zmiany kwalifikacji.<sup>5</sup> Pomimo wysokiego bezrobocia w zawodach należących do analizowanej branży dużą trudność w 7 powiatach stanowi znalezienie pracownika posiadającego kwalifikacje na wykonywanie robót związanych z budową, montażem i eksploatacją sieci oraz

<sup>4</sup> Wojewódzki Urząd Pracy w Lublinie, Kwalifikacje szkolnictwa branżowego w scenariuszach przyszłości dla województwa lubelskiego, Lubelski rynek pracy 2030, Lublin 2022, s. 36. Badanie zrealizowane metodą jakościową - odrębne wywiady grupowe przeprowadzone z przedstawicielami 16 branż gospodarki.

<sup>5</sup> Tamże, s. 33.

instalacji sanitarnych, w 13 powiatach wykazano średni poziom trudności.<sup>6</sup> Duży poziom trudności rekrutacyjnych wskazanych przez 8 powiatów stanowią kwalifikacje związane z wykonywaniem robót ciesielskich, a następnie wykonywanie kontroli, sporządzanie kosztorysów robót w budownictwie. Ważną kwalifikacją potrzebną do zatrudnienia pracowników w 10 powiatach jest wykonywanie robót montażowych, okładzinowych i wykończeniowych, zaś w 7 powiatach skala zapotrzebowania jest średnia.

**Branża ekonomiczno-administracyjnej (EKA)** przypisano 6 zawodów oraz 8 kwalifikacji. W ewidencji urzędów pracy 31 grudnia 2022 r. w zawodach należących do branży ekonomiczno-administracyjnej zarejestrowanych było 1 328 osób bezrobotnych. Wśród bezrobotnych zarejestrowanych posiadających zawód należący do tej branży było 1 091 kobiet, tj. 82,2% ogółu zbiorowości. W ciągu roku zarejestrowano 1 863 osoby, z tego 181 osób to absolwenci (tj. 9,7% zarejestrowanych). Urzędy pracy województwa lubelskiego w 2022 r. odnotowały 980 zgłoszeń odnośnie wolnych miejsc pracy i miejsc aktywizacji zawodowej w zawodach z tej branży, w tym 380 zgłoszono w II półroczu. Zawód technik ekonomista był zawodem o największej liczbie zarejestrowanych bezrobotnych w omawianej branży, więc zdecydowanie zawód ten należy do nadwyżkowych. W ciągu roku do urzędów pracy pracodawcy zgłosili tylko 18 ofert dla pracowników w tym zawodzie.

**Tabela 25. Stan bezrobocia w zawodach należących do branży ekonomiczno-administracyjnej (EKA) w I i II półroczu 2022 r.**

nazwa zawodu	półrocze	napływ		absolwenci		Stan bezrobocia		absolwenci		wolne miejsca pracy	
		ogółem	w tym kobiety	ogółem	w tym kobiety	ogółem	w tym kobiety	ogółem	w tym kobiety	zgłoszone w ciągu półrocza sprawozdawczego	aktualne na koniec półroczy
Technik administracji	I	133	108	8	7	230	194	2	2	148	3
	II	167	140	13	9	223	184	8	5	100	1
Technik archiwista	I	0	0	0	0	2	2	0	0	15	1
	II	3	1	1	1	2	1	1	1	7	0
Technik ekonomista	I	521	402	48	33	795	651	11	9	10	1
	II	610	497	98	76	774	637	52	40	8	0
Technik prac biurowych	I	166	142	0	0	314	261	0	0	426	12
	II	179	150	2	2	276	224	1	1	263	2
Technik rachunkowości	I	33	26	3	2	36	31	1	1	1	0
	II	40	34	8	5	46	39	7	6	2	0
Technik usług pocztowych i finansowych	I	7	6	0	0	7	6	0	0	0	0
	II	4	3	0	0	7	6	0	0	0	0
Razem	I	860	684	59	42	1 384	1 145	14	13	600	17
	II	1 003	825	122	93	1 328	1 091	69	52	380	3

źródło: Załącznik nr 1 do sprawozdania MRiPS-01 „Bezrobotni oraz wolne miejsca pracy i miejsca aktywizacji zawodowej według zawodów i specjalności”

<sup>6</sup> Wojewódzki Urząd Pracy w Lublinie, Kwalifikacje szkolnictwa branżowego a potrzeby lokalnych rynków pracy..., s. 23-24.

Branża ekonomiczno-administracyjna jest dość wrażliwa na zmiany sytuacji gospodarczej, rozwój przedsiębiorczości, cyfryzacji. Istotna kwalifikacja dla tej branży to obsługa kadrowo-płacowa i księgową.<sup>7</sup> Pracodawcy poszukiwali pracowników w zawodach tej branży, którzy jako swoją umiejętność wskazali gotowość do uczenia się nowych rzeczy, dostosowanie do zmian organizacyjnych i procedur. Ważne są także kompetencje takie jak: elastyczność, zaangażowanie, chęć do pracy, zdolności organizacyjne, samodzielność, analityczne myślenie, komunikatywność, odporność na stres.<sup>8</sup> Jak wynika z badań przeprowadzonych przez Wojewódzki Urząd Pracy w Lublinie pracodawcy nie wskazali na wielkie trudności rekrutacyjne ze znalezieniem osób, których zawód należy do tej branży. Natomiast w 12 powiatach zgłoszono średnie zapotrzebowanie na pracowników posiadających kwalifikacje do prowadzenia spraw kadrowo-płacowych i gospodarki finansowej. W 11 powiatach takie samo zapotrzebowanie dotyczyło zaś prowadzenia rachunkowości, a w 9 powiatach średnie zapotrzebowanie dotyczyło obsługi klienta.<sup>9</sup>

**Branży handlowej (HAN)** przypisano 3 zawody oraz 3 kwalifikacje. W ewidencji urzędów pracy 31 grudnia 2022 r. w zawodach należących do branży handlowej zarejestrowane były 3 933 osoby bezrobotne. Wśród bezrobotnych zarejestrowanych posiadających zawód należący do tej branży było 3 396 kobiet, tj. 86,3% ogółu zbiorowości. W ciągu roku zarejestrowano 5 248 osób w zawodach należących do tej branży, z tego 201 osób to absolwenci tj. 3,8% zarejestrowanych. Do urzędów pracy województwa lubelskiego zgłoszono 1 587 wolnych miejsc pracy i miejsc aktywizacji zawodowej dla pracowników w tych zawodach, w tym w II półroczu 731. Na koniec grudnia urzędy posiadały 22 wolne miejsca pracy w zawodach tej branży.

---

<sup>7</sup> Wojewódzki Urząd Pracy w Lublinie, Kwalifikacje szkolnictwa branżowego w scenariuszach przyszłości..., s. 43.

<sup>8</sup> Wojewódzki Urząd Pracy w Lublinie, Kwalifikacje szkolnictwa branżowego w scenariuszach przyszłości..., s. 46.

<sup>9</sup> Wojewódzki Urząd Pracy w Lublinie, Kwalifikacje szkolnictwa branżowego a potrzeby lokalnych rynków pracy..., s. 26.

**Tabela 26. Stan bezrobocia w zawodach należących do branży handlowej (HAN) w I i II półroczu 2022 r.**

nazwa zawodu	półrocze	napływ		absolwenci		stan bezrobocia		absolwenci		wolne miejsca pracy	
		ogółem	w tym kobiety	ogółem	w tym kobiety	ogółem	w tym kobiety	ogółem	w tym kobiety	zgłoszone w ciągu półrocza sprawozdawczego	aktualne na koniec półroczy
Sprzedawca	I	2 359	2 020	59	54	3 805	3 313	8	8	785	113
	II	2 532	2 194	95	77	3 701	3 235	50	38	677	21
Technik handlowiec	I	162	114	19	13	232	163	8	5	70	5
	II	183	131	25	16	226	155	17	11	53	1
Technik księgarstwa	I	6	6	1	1	6	6	0	0	1	0
	II	6	6	2	2	6	6	1	1	1	0
Razem	I	2 527	2 140	79	68	4 043	3 482	16	13	856	118
	II	2 721	2 331	122	95	3 933	3 396	68	50	731	22

źródło: Załącznik nr 1 do sprawozdania MRiPS-01 „Bezrobotni oraz wolne miejsca pracy i miejsca aktywizacji zawodowej według zawodów i specjalności”

Na koniec 2022 r. najwięcej bezrobotnych, których zawód zakwalifikowano do tej branży, posiadało zawód sprzedawca. Było to 3 701 osób, czyli o 104 mniej niż w I półroczu. W zawodzie sprzedawca na 1 ofertę w I półroczu przypadły 34 osoby oraz aż 176 w II półroczu. Do działania branży coraz częściej wchodzi nowa technologia i postępująca automatyzacja. W sprzedaży wykorzystywane są chatboty, roboty, które dzwonią do klientów, w sklepach instalowane są samoobsługowe kasy. Pomimo to potrzebny jest bezpośredni kontakt z klientem. Potwierdzeniem tego są wyszczególnione kompetencje – niezbędne w pracy w branży handlowej: komunikatywność, otwartość, asertywność, umiejętność negocjacji, empatia, perswazja, gotowość do przyswajania wiedzy na temat produktów/usług, które się sprzedaje.<sup>10</sup> Prowadzenie działań handlowych oraz działań reklamowo-marketingowych z wykorzystaniem Internetu to istotne kwalifikacje wymagane od pracowników. Według badań w 13 powiatach została odnotowana średnia skala zapotrzebowania na pracowników z kwalifikacjami prowadzenia sprzedaży, a w 8 duża.<sup>11</sup> Jak wskazują dane statystyczne zawód sprzedawca należy do zawodów nadwyżkowych. Pracownikami w tym zawodzie bardzo często są ludzie młodzi uczący się bądź studiujący. **Branży hotelarsko-gastronomiczno-turystycznej (HGT)** przypisano 10 zawodów i 12 kwalifikacji. W ewidencji urzędów pracy 31 grudnia 2022 r. w zawodach należących do branży hotelarsko-gastronomiczno-turystycznej zarejestrowanych było 2 796 osób bezrobotnych. Wśród nich było 2 212 kobiet, tj. 79,1% ogółu zbiorowości. To kolejna branża zdominowana przez kobiety. W ciągu roku zarejestrowano 3 981 osób posiadających zawód związany z omawianą branżą, z tego 515 osób to absolwenci, tj. 12,9% zarejestrowanych. Urzędy pracy województwa lubelskiego posiadały w całym roku 790 wolnych miejsc

<sup>10</sup> Wojewódzki Urząd Pracy w Lublinie, Kwalifikacje szkolnictwa branżowego w scenariuszach..., s. 75.

<sup>11</sup> Wojewódzki Urząd Pracy w Lublinie, Kwalifikacje szkolnictwa branżowego a potrzeby lokalnych rynków..., s. 24.

pracy i miejsc aktywizacji zawodowej dla pracowników w tych zawodach, w tym w II półroczu 349. W końcu roku pozostało 12 wolnych miejsc pracy.

**Tabela 27. Stan bezrobocia w zawodach należących do branży hotelarsko-gastronomiczno-turystycznej (HGT) w I i II półroczu 2022 r.**

nazwa zawodu	półrocz e	napływ		absolwenci		stan bezrobocia		absolwenci		wolne miejsca pracy	
		ogółem	w tym kobiety	ogółem	w tym kobiety	ogółem	w tym kobiety	ogółem	w tym kobiety	zgłoszone w ciągu półrocza sprawozdawczego	aktualne na koniec półroczy
Kelner	I	274	226	9	8	345	304	3	2	137	15
	II	276	234	14	13	334	291	5	4	105	3
Kucharz	I	938	581	47	31	1 733	1 342	8	7	287	52
	II	1 187	786	141	93	1 747	1 331	88	59	227	7
Pracownik obsługi hotelowej	I	2	1	1	0	2	1	0	0	5	3
	II	1	0	1	0	3	1	1	0	1	0
Pracownik pomocniczy gastronomii	I	7	2	0	0	3	1	0	0	7	4
	II	8	4	0	0	7	4	0	0	10	1
Pracownik pomocniczy obsługi hotelowej	I	8	6	1	1	15	15	0	0	4	0
	II	7	5	1	0	16	14	1	0	6	1
Technik hotelarstwa	I	195	164	49	42	216	185	12	11	0	0
	II	271	232	72	62	241	209	41	35	0	0
Technik organizacji turystyki	I	1	1	0	0	1	1	0	0	0	0
	II	0	0	0	0	0	0	0	0	0	0
Technik turystyki na obszarach wiejskich	I	14	9	4	3	21	13	3	2	0	0
	II	14	9	1	0	16	10	0	0	0	0
Technik żywienia i usług gastronomicznych	I	288	216	74	54	326	268	24	19	1	0
	II	394	312	86	66	374	308	52	41	0	0
Technik obsługi turystycznej	I	51	40	7	6	59	49	2	2	0	0
	II	45	32	7	4	58	44	6	3	0	0
Razem	I	1 778	1 246	192	146	2 721	2 179	52	43	441	74
	II	2 203	1 614	323	238	2 796	2 212	194	142	349	12

źródło: Załącznik nr 1 do sprawozdania MRiPS-01 „Bezrobotni oraz wolne miejsca pracy i miejsca aktywizacji zawodowej według zawodów i specjalności”

Najwięcej zarejestrowanych bezrobotnych w omawianej branży odnotowano w zawodzie kucharz, na jedną ofertę w tym zawodzie 31 grudnia 2022 r. przypadało niemal 250 osób. Podmioty z branży hotelarsko-gastronomiczno-turystycznej bardzo często poszukują do pracy osób wykwalifikowanych, a nie do przyuczenia i przekwalifikowania. W opracowaniu „Kwalifikacje szkolnictwa branżowego w scenariuszach przyszłości dla województwa Lubelskiego. Lubelski Rynek Pracy 2030” wskazano zawód kelnera, na który jest zapotrzebowanie i będzie w przyszłości. Często luki kadrowe w tym zawodzie wypełniają studenci, jednak oni



zatrudniani są czasowo. W 13 powiatach skala zapotrzebowania na usługi kelnerskie jest średnia, natomiast w 7 skala poziomu rekrutacji jest duża w przypadku kwalifikacji związanych z wydawaniem i przygotowywaniem dań.<sup>12</sup> Pracownicy zatrudniani w zakładach omawianej branży, często budują reputację danej firmy, tworzą reklamę, dlatego istotna jest ich jakość pracy. W badaniu respondenci zwrócili uwagę, że szkoły gastronomiczne nie znają odpowiednich procesów, które usprawniają pracę w restauracjach.

**Branży mechanicznej (MEC)** przypisano 7 zawodów i 10 kwalifikacji. W ewidencji urzędów pracy 31 grudnia 2022 r. w zawodach należących do branży mechanicznej zarejestrowanych było 1 716 osób bezrobotnych. Wśród nich było 35 kobiet, tj. 1,8% ogółu zbiorowości. To branża o zdecydowanej przewadze mężczyzn. W ciągu roku zarejestrowano 2 037 osób, z tego 92 osoby to absolwenci (tj. 4,5% zarejestrowanych). Urzędy pracy województwa lubelskiego w ciągu roku posiadały 281 wolnych miejsc pracy i miejsc aktywizacji zawodowej dla pracowników w tych zawodach, w tym w II półroczu 143 miejsca. W końcu grudnia zostało 49 wolnych miejsc pracy. Branża mechaniczna należy do tych branż, które wymagają stałego rozwoju. Najbardziej potrzebnymi kwalifikacjami są: użytkowanie obrabiarek skrawających, montaż i obsługa maszyn i urządzeń, wykonywanie i naprawa elementów maszyn, urządzeń i narzędzi, organizacja i nadzorowanie procesów produkcji maszyn i urządzeń, organizacja i wykonywanie prac spawalniczych.<sup>13</sup> Szczególnie ważne jest dla pracodawcy, aby pracownik wykazywał gotowość do nauki, nabywania nowych umiejętności.

**Tabela 28. Stan bezrobocia w zawodach należących do branży mechanicznej (MEC) w I i II półroczu 2022 r.**

nazwa du	półrocze	napływ		absolwenci		stan bezrobocia		absolwenci		wolne miejsca pracy	
		ogółem	w tym kobiety	ogółem	w tym kobiety	ogółem	w tym kobiety	ogółem	w tym kobiety	zgłoszone w ciągu półrocza sprawozdawczego	aktualne na koniec półroczy
Blacharz	I	10	0	0	0	25	0	0	0	9	2
	II	9	0	0	0	23	0	0	0	3	0
Kowal	I	4	0	0	0	8	0	0	0	0	0
	II	2	0	0	0	6	0	0	0	1	0
Mechanik - monter maszyn i urządzeń	I	24	0	3	0	25	0	1	0	16	2
	II	26	0	6	0	25	0	2	0	8	0
Operator obrabiarek skrawających	I	24	0	4	0	21	0	0	0	1	0
	II	5	2	0	0	12	2	0	0	6	1
	I	0	0	0	0	0	0	0	0	3	0

<sup>12</sup> Wojewódzki Urząd Pracy w Lublinie, Kwalifikacje szkolnictwa branżowego a potrzeby lokalnych rynków..., s. 23.

<sup>13</sup> Wojewódzki Urząd Pracy w Lublinie, Kwalifikacje szkolnictwa branżowego a potrzeby lokalnych rynków..., s. 22.

nazwa du	półrocze	napływ		absolwenci		stan bezrobocia		absolwenci		wolne miejsca pracy	
		ogółem	w tym kobiety	ogółem	w tym kobiety	ogółem	w tym kobiety	ogółem	w tym kobiety	zgłoszone w ciągu półrocza sprawozdawczego	aktualne na koniec półroczy
Pracownik pomocniczy ślusarza	II	1	1	0	0	1	1	0	0	2	0
Technik mechanik	I	453	6	14	1	691	21	7	1	10	4
	II	462	7	45	0	673	18	22	0	3	0
Ślusarz	I	480	3	7	0	972	11	1	0	99	26
	II	537	8	13	0	976	14	6	0	120	48
Razem	I	995	9	28	1	1 742	32	9	1	138	34
	II	1 042	18	64	0	1 716	35	30	0	143	49

źródło: Załącznik nr 1 do sprawozdania MRiPS-01 „Bezrobotni oraz wolne miejsca pracy i miejsca aktywizacji zawodowej według zawodów i specjalności”

Coraz powszechniejsze w branży mechanicznej mają zastosowanie obrabiarki sterowane numerycznie/CNC. W badaniu „Kwalifikacje szkolnictwa branżowego w scenariuszach przyszłości...” stwierdzono, że absolwenci szkół branżowych często nie potrafią na nich pracować.<sup>14</sup>

**Branża opieki zdrowotnej (MED)** - tej branży przypisano 14 kwalifikacji i 13 zawodów. W ewidencji urzędów pracy 31 grudnia 2022 r. zarejestrowanych było 501 osób bezrobotnych w zawodach należących do branży opieki zdrowotnej. Odnotowano 430 kobiety, tj. 85,8% zarejestrowanych posiadających zawód należący do tej branży. Kobiety dominują wśród bezrobotnych we wszystkich zawodach tej branży. W ciągu roku zarejestrowano 807 osób, z tego 113 osób to absolwenci (tj. 14,0% zarejestrowanych). Do urzędów pracy województwa lubelskiego zgłoszono w ciągu roku 287 wolnych miejsc pracy i miejsc aktywizacji zawodowej dla pracowników w tych zawodach, w tym 144 miejsca zgłoszono w II półroczu. Na koniec grudnia 2022 r. urzędy dysponowały 4 ofertami w zawodach związanych z analizowaną branżą.

Podczas wywiadu z przedstawicielami tej branży wskazano na duże zapotrzebowanie na świadczenie usług w zakresie masażu, świadczenie usług medyczno-pielęgniarskich i opiekuńczych osobie chorej i niesamodzielnej.<sup>15</sup> Niezwykle istotne są kompetencje: wysoka kultura osobista, łatwość przechodzenia z jednej czynności do drugiej, sprawna praca w zespole.<sup>16</sup> Jak widać w tabeli 29 z danych statystycznych wynika, że nie ma zapotrzebowania na asystentki stomatologiczne i higienistki stomatologiczne. O braku zapotrzebowania na pracowników w tych zawodach wypowiadają się sami stomatolodzy, twierdzą,

<sup>14</sup> Wojewódzki Urząd Pracy w Lublinie, Kwalifikacje szkolnictwa branżowego w scenariuszach..., s. 93.

<sup>15</sup> Wojewódzki Urząd Pracy w Lublinie, Kwalifikacje szkolnictwa branżowego a potrzeby lokalnych rynków..., s. 27.

<sup>16</sup> Wojewódzki Urząd Pracy w Lublinie, Kwalifikacje szkolnictwa branżowego w scenariuszach przyszłości..., s. 123.

że asystentka stomatologiczna zastępowana jest przez nowe rozwiązania technologiczne, a technik stomatologiczny przez drukarki 3D.<sup>17</sup> Natomiast prognozowany wzrost zapotrzebowania dotyczy zawodów ortoptystka, technik elektroniki i informatyki medycznej, technik elektroradiolog, technik masażysta i terapeuta zajęciowy. Z rynku pracy może zostać wykreślony zawód technik farmaceutyczny, ze względu na brak kwalifikacji do wyrobu niektórych leków oraz technik sterylizacji coraz bardziej zastępowany jest przez automatyzację i maszyny przyspieszające procesy czystości mikrobiologicznej sprzętu i narzędzi.

**Tabela 29. Stan bezrobocia w zawodach należących do branży opieka zdrowotna (MED) w I i II półroczu 2022 r.**

nazwa zawodu	półrocze	napływ		absolwenci		stan bezrobocia		absolwenci		wolne miejsca pracy	
		ogółem	w tym kobiety	ogółem	w tym kobiety	ogółem	w tym kobiety	ogółem	w tym kobiety	zgłoszone w ciągu półrocza sprawozdawczego	aktualne na koniec półroczy
Asystentka stomatologiczna	I	20	20	2	2	34	33	0	0	23	4
	II	25	25	5	5	26	25	4	4	12	0
Higienistka stomatologiczna	I	20	20	2	2	18	18	1	1	1	0
	II	34	34	6	6	25	25	4	4	7	0
Opiekun medyczny	I	72	62	11	10	90	78	5	4	25	6
	II	70	57	8	7	81	70	5	5	12	0
Ortoptystka	I	1	1	0	0	0	0	0	0	0	0
	II	1	1	0	0	0	0	0	0	0	0
Protetyk słuchu	I	3	2	0	0	0	0	0	0	1	0
	II	3	3	0	0	3	3	0	0	0	0
Technik dentystyczny	I	22	17	3	3	37	26	4	3	6	1
	II	24	17	2	1	32	25	1	1	8	0
Technik elektroniki i informatyki medycznej	I	0	0	0	0	1	0	0	0	0	0
	II	0	0	0	0	0	0	0	0	0	0
Technik elektroradiolog	I	17	13	9	7	19	14	4	3	6	1
	II	18	14	3	3	21	15	3	2	11	2
Technik farmaceutyczny	I	65	60	4	4	93	86	0	0	20	0
	II	64	55	10	10	92	81	3	3	18	2
Technik masażysta	I	102	77	11	9	128	100	3	2	24	1
	II	99	63	10	7	125	96	7	5	27	0
Technik ortopeda	I	3	3	0	0	4	3	0	0	2	1
	II	4	4	0	0	3	2	0	0	0	0
Technik sterylizacji medycznej	I	14	14	5	5	12	12	0	0	5	0
	II	21	20	7	7	15	15	6	6	4	0
Terapeuta zajęciowy	I	38	35	3	3	68	63	0	0	30	4
	II	67	60	12	11	78	73	4	3	45	0
Razem	I	377	324	40	45	504	433	17	13	143	18
	II	430	353	73	57	501	430	37	33	144	4

źródło: Załącznik nr 1 do sprawozdania MRiPS-01 „Bezrobotni oraz wolne miejsca pracy i miejsca aktywizacji zawodowej według zawodów i specjalności”

<sup>17</sup> Tamże, s. 115.

**Branża pomocy społecznej (SPO)** - tej branży przypisano 5 kwalifikacji i 5 zawodów. W ewidencji urzędów pracy 31 grudnia 2022 r. zarejestrowano 268 osób bezrobotnych w zawodach należących do branży pomoc społeczna. Odnotowano 257 kobiet tj. 95,9% zarejestrowanych posiadających zawód należący do tej branży. Kobiety dominują wśród bezrobotnych we wszystkich zawodach tej branży. W ciągu roku zarejestrowano 337 osób z tego 22 osoby to absolwenci tj. 6,5% zarejestrowanych. Do urzędów pracy województwa lubelskiego zgłoszono w ciągu roku 495 wolnych miejsc pracy i miejsc aktywizacji zawodowej dla pracowników w tych zawodach. Na koniec grudnia 2022 r. urzędy dysponowały 12 ofertami w zawodach związanych z analizowaną branżą. Prognozowane jest duże zapotrzebowanie na osoby z tej branży ze względu na starzenie się społeczeństwa. Szczególnie ceniona będzie kwalifikacja świadczenie usług opiekuńczo-wspierających osobie starszej, następnie udzielanie pomocy i organizacja wsparcia osobie niepełnosprawnej, świadczenie usług opiekuńczych. Ważne jest, aby pracownicy wykonujący zawód należący do branży pomoc społeczna posiadali takie kompetencje jak: empatia, szacunek dla osoby starszej i niepełnosprawnej, otwartość, indywidualne podejście do podopiecznych, odporność psychiczna.<sup>18</sup>

**Tabela 30. Stan bezrobocia w zawodach należących do branży pomoc społeczna (SPO) w I i II półroczu 2022 r.**

nazwa zawodu	Półrocza	napływ		absolwenci		stan bezrobocia		absolwenci		wolne miejsca pracy	
		ogółem	w tym kobiety	ogółem	w tym kobiety	ogółem	w tym kobiety	ogółem	w tym kobiety	zgłoszone w ciągu półrocza sprawozdawczego	aktualne na koniec półroczy
Asystent osoby niepełnosprawnej	I	24	24	1	1	15	15	0	0	39	1
	II	31	30	7	6	23	22	3	2	32	0
Opiekun osoby starszej	I	75	71	0	0	105	97	0	0	146	37
	II	76	72	1	1	105	97	1	1	70	11
Opiekun w domu pomocy społecznej	I	11	11	0	0	22	20	0	0	31	2
	II	8	8	0	0	24	22	0	0	26	1
Opiekunka dziecięca	I	37	37	7	7	72	72	2	2	60	3
	II	86	86	6	6	90	90	5	5	79	0
Opiekunka środowiskowa	I	10	10	0	0	25	24	0	0	8	1
	II	19	18	0	0	26	26	0	0	4	0
Razem	I	157	153	8	8	239	228	2	3	284	44
	II	220	214	14	13	268	257	9	7	211	12

źródło: Załącznik nr 1 do sprawozdania MRiPS-01 „Bezrobotni oraz wolne miejsca pracy i miejsca aktywizacji zawodowej według zawodów i specjalności”

**Branża przemysłu mody (MOD)** - tej branży przypisano 15 kwalifikacji i 14 zawodów. W ewidencji urzędów pracy 31 grudnia 2022 r. były zarejestrowane 964 osoby bezrobotne w zawodach należących do branży przemysłu mody.

<sup>18</sup> Wojewódzki Urząd Pracy w Lublinie, Kwalifikacje szkolnictwa branżowego w scenariuszach..., Lublin 2022, s. 132.

Odnotowano 902 kobiety, tj. 93,6% zarejestrowanych posiadających zawód należący do tej branży. Kobiety dominują wśród bezrobotnych w 13 zawodach tej branży, w przypadku zawodu garbarz skór liczba bezrobotnych kobiet i mężczyzn w I półroczu była jednakowa. W ciągu roku zarejestrowano 1 091 osób, z tego 6 osób to absolwenci. Do urzędów pracy województwa lubelskiego zgłoszono w ciągu roku 203 wolne miejsca pracy i miejsca aktywizacji zawodowej dla pracowników w tych zawodach., jedynie 47 miejsc zadeklarowali pracodawcy w II półroczu. Na koniec grudnia 2022 r. urzędy dysponowały 3 ofertami w zawodach związanych z branżą.

**Tabela 31. Stan bezrobocia w zawodach należących do branży przemysł mody (MOD) w I i II półroczu 2022 r.**

nazwa zawodu	pó łr oc ze	napływ		absolwenci		stan bezrobocia		absolwenci		wolne miejsca pracy	
		ogół em	w tym kobiety	ogółem	w tym kobiety	ogółem	w tym kobiety	ogółem	w tym kobiety	zgłoszone w ciągu półrocz a spr awozdaw czego	aktualne na koniec półrocz y
Garbarz skór	I	1	1	0	0	6	3	0	0	0	0
	II	1	0	0	0	6	2	0	0	0	0
Kaletnik	I	12	9	0	0	32	24	0	0	3	0
	II	13	11	0	0	26	19	0	0	3	3
Krawiec	I	408	402	1	1	762	754	1	1	97	4
	II	420	413	0	0	710	698	1	1	38	0
Kuśnierz	I	9	6	0	0	21	14	0	0	0	0
	II	9	8	0	0	17	11	0	0	0	0
Obuwnik	I	41	33	0	0	57	51	0	0	6	0
	II	41	34	0	0	65	56	0	0	3	0
Obuwnik przemysłowy	I	67	53	0	0	122	101	0	0	31	10
	II	47	34	0	0	123	100	0	0	1	0
Operator maszyn w przemyśle włókienniczym	I	0	0	0	0	1	1	0	0	3	0
	II	0	0	0	0	1	1	0	0	2	0
Pracownik pomocniczy krawca	I	1	1	0	0	6	6	0	0	16	1
	II	0	0	0	0	0	0	0	0	0	0
Rękodzielnik wyrobów włókienniczych	I	1	1	0	0	2	2	0	0	0	0
	II	0	0	0	0	0	0	0	0	0	0
Technik garbarz	I	0	0	0	0	0	0	0	0	0	0
	II	1	1	0	0	1	1	0	0	0	0
Technik obuwnik	I	0	0	0	0	5	5	0	0	0	0
	II	3	1	0	0	2	2	0	0	0	0
Technik przemysłu mody	I	5	5	4	4	3	3	0	0	0	0
	II	4	3	1	1	2	1	1	1	0	0
Technik technologii wyrobów skórzanych	I	3	3	0	0	5	5	0	0	0	0
	II	1	1	0	0	3	3	0	0	0	0
Technik włókiennik	I	1	1	0	0	9	9	0	0	0	0
	II	2	2	0	0	8	8	0	0	0	0
Razem	I	549	515	5	5	1 031	978	1	1	156	15
	II	542	508	1	1	964	902	2	2	47	3

źródło: Załącznik nr 1 do sprawozdania MRiPS-01 „Bezrobotni oraz wolne miejsca pracy i miejsca aktywizacji zawodowej według zawodów i specjalności”

W województwie lubelskim nie ma zapotrzebowania na pracowników z zawodem technik garbarz oraz kuśnierz, więc nie ma także zapotrzebowania na kwalifikacje związane z tymi zawodami. W regionie nie funkcjonują zakłady garbarskie, producenci wyrobów skórzanych najczęściej wykorzystują skóry importowane. Technik stylisty jak wskazali uczestnicy wywiadu z opracowania „Kwalifikacje szkolnictwa branżowego w scenariuszach przyszłości dla województwa lubelskiego”,

nie przystaje do zestawu kwalifikacji branży przemysłu mody. Styliści to raczej osoby po akademiach sztuk pięknych, poszerzających swoją wiedzę i kwalifikacje poza edukacją formalną. W przypadku branży przemysłu mody kwalifikacje, które będą poszukiwane to zaangażowanie i chęć do pracy, ukierunkowanie na jakość, gotowość do nauki nabywania nowych umiejętności, sumienność i obowiązkowość.

**Branża rolno-hodowlana (ROL)** - branży przypisano 12 kwalifikacji i 10 zawodów. W ewidencji urzędów pracy 31 grudnia 2022 r. znajdowało się 897 osób bezrobotnych w zawodach należących do branży rolno-hodowlanej. Odnotowano 439 kobiet, tj. 48,9% zarejestrowanych posiadających zawód należący do tej branży. Kobiety dominują w dwóch zawodach: jeździec oraz technik hodowca koni. Urzędy pracy w 2022 r. zarejestrowały 992 osoby, w tym 81 osób to absolwenci (tj. 8,1% zarejestrowanych). Do urzędów pracy województwa lubelskiego dla pracowników w zawodach branżowych zgłoszono w ciągu roku jedynie 40 wolnych miejsc pracy i miejsc aktywizacji zawodowej, w tym większość, bo 21 przypadło na II półrocze. Na koniec grudnia 2022 r. urzędy posiadały 4 oferty w zawodzie technik weterynarz.

**Tabela 32. Stan bezrobocia w zawodach należących do branży rolno-hodowlanej (ROL) w I i II półroczu 2022 r.**

nazwa zawodu	półrocze	napływ		absolwenci		stan bezrobocia		absolwenci		wolne miejsca pracy	
		ogółem	w tym kobiety	ogółem	w tym kobiety	ogółem	w tym kobiety	ogółem	w tym kobiety	zgłoszone w ciągu półrocza sprawozdawczego	aktualne na koniec półroczy
Jeździec	I	0	0	0	0	1	1	0	0	0	0
	II	1	1	0	0	1	1	0	0	0	0
Mechanik - operator pojazdów i maszyn rolniczych	I	50	1	3	0	128	2	0	0	0	0
	II	13	0	1	0	30	0	0	0	7	0
Pszczelarz	I	0	0	0	0	2	0	0	0	1	0
	II	0	0	0	0	2	0	0	0	0	0
Rolnik	I	95	44	3	1	228	118	1	0	1	0
	II	125	67	8	1	219	119	6	0	0	0
Technik agrobiznesu	I	47	23	6	4	101	69	2	1	0	0
	II	80	57	9	5	95	65	5	2	0	0
Technik hodowca koni	I	3	3	1	1	2	2	1	1	0	0
	II	4	4	1	1	2	2	1	1	0	0
Technik mechanizacji rolnictwa i agrotechnologii	I	28	0	14	0	36	0	6	0	0	0
	II	89	1	2	0	133	3	2	0	1	0
Technik pszczelarz	I	8	1	0	0	6	1	0	0	0	0
	II	9	5	3	2	6	3	1	1	0	0
Technik rolnik	I	150	82	4	1	297	184	0	0	1	0
	II	167	92	7	3	307	179	3	0	1	0
Technik weterynarii	I	31	27	12	11	26	20	4	3	12	0
	II	24	21	7	6	25	20	4	2	7	4
	I	1	1	0	0	4	2	0	0	0	0

nazwa zawodu	półrocze	napływ		absolwenci		stan bezrobocia		absolwenci		wolne miejsca pracy	
		ogółem	w tym kobiety	ogółem	w tym kobiety	ogółem	w tym kobiety	ogółem	w tym kobiety	zgłoszone w ciągu półrocza sprawozdawczego	aktualne na koniec półroczy
Rolnik chmielarz	II	1	0	0	0	3	2	0	0	0	0
Rolnik łąkarz	I	0	0	0	0	1	0	0	0	0	0
	II	2	1	0	0	2	1	0	0	0	0
Rolnik upraw polowych	I	24	16	0	0	63	39	0	0	2	0
	II	19	15	0	0	53	35	0	0	2	0
Rolnik upraw mieszanych	I	10	5	0	0	27	14	0	0	2	0
	II	11	7	0	0	19	9	0	0	3	0
razem	I	447	203	43	18	922	452	14	5	19	0
	II	545	271	38	18	897	439	22	6	21	0

źródło: Załącznik nr 1 do sprawozdania MRiPS-01 „Bezrobotni oraz wolne miejsca pracy i miejsca aktywizacji zawodowej według zawodów i specjalności”

W województwie lubelskim nie ma zapotrzebowania na pracowników związanych z rolnictwem i hodowlą. Tak wykazują statystyki urzędów pracy. Natomiast badanie „Kwalifikacje szkolnictwa branżowego w scenariuszach przyszłości dla województwa lubelskiego. Lubelski rynek pracy 2030” wykazało, że w przyszłości będzie duże zapotrzebowanie na kwalifikacje: jeździectwo i treningi koni, prowadzenie produkcji pszczelarskiej, prowadzenie produkcji rolnej, szkolenie i użytkowanie koni, eksploatacja systemów mechanicznych w rolnictwie, wykonywanie weterynaryjnych czynności pomocniczych.<sup>19</sup> Wynikać to będzie z postępującej automatyzacji, nowych technologii i profesjonalizacji hodowli i upraw.

**Branża spedycyjno-logistyczna (SPL)** - branży przypisano 5 kwalifikacji i 4 zawody. W ewidencji urzędów pracy 31 grudnia 2022 r. zarejestrowane były 132 osoby bezrobotne w zawodach należących do branży spedycyjno-logistycznej. Odnotowano 62 kobiety, tj. 47% zarejestrowanych posiadających zawód należący do tej branży. Kobiety nie dominują w poszczególnych zawodach omawianej branży. W ciągu 2022 r. półrocza zarejestrowano 309 osób, z tego 113 osób to absolwenci (tj. 36,6% zarejestrowanych). Do urzędów pracy województwa lubelskiego zgłoszono w ciągu roku 65 wolnych miejsc pracy i miejsc aktywizacji zawodowej dla pracowników w tych zawodach, w tym jedynie 10 miejsc zgłoszono w II półroczu. Najwięcej, bo 50 ofert, w zawodzie magazynier – logistyk. Na koniec grudnia 2022 r. urzędy dysponowały 2 ofertami w zawodach związanych z analizowaną branżą.

<sup>19</sup> Wojewódzki Urząd Pracy w Lublinie, Kwalifikacje szkolnictwa branżowego w scenariuszach przyszłości..., s. 154.



**Tabela 33. Stan bezrobocia w zawodach należących do branży spedycyjno-logistycznej (SPL) w I i II półroczu 2022 r.**

nazwa zawodu	półrocze	napływ		absolwenci		stan bezrobocia		absolwenci		wolne miejsca pracy	
		ogółem	w tym kobiety	ogółem	w tym kobiety	ogółem	w tym kobiety	ogółem	w tym kobiety	zgłoszone w ciągu półrocza sprawozdawczego	aktualne na koniec półroczy
Magazynier-logistyk	I	7	3	2	2	2	0	0	0	44	0
	II	12	5	4	1	8	3	3	1	6	1
Technik eksploatacji portów i terminali	I	7	4	2	1	7	3	0	0	1	0
	II	13	7	4	1	10	4	2	0	0	0
Technik logistyk	I	68	35	24	10	81	48	5	2	8	2
	II	128	60	46	24	85	41	18	8	3	0
Technik spedytor	I	31	15	15	8	21	8	4	3	2	0
	II	43	20	19	11	29	14	11	7	1	0
razem	I	113	57	43	21	111	59	9	5	55	2
	II	196	92	73	37	132	62	34	16	10	1

źródło: Załącznik nr 1 do sprawozdania MRiPS-01 „Bezrobotni oraz wolne miejsca pracy i miejsca aktywizacji zawodowej według zawodów i specjalności”

W województwie lubelskim jest duże zapotrzebowanie na kwalifikacje przypisane do branży spedycyjno–logistycznej. Do tych kwalifikacji należą: obsługa magazynów, organizacja transportu, organizacja transportu oraz obsługa klientów i kontrahentów.

**Branża spożywcza (SPC)** - branży przypisano 7 kwalifikacji i 7 zawodów.

W ewidencji urzędów pracy 31 grudnia 2022 r. zarejestrowanych było 1 181 osób bezrobotnych w zawodach należących do branży spożywczej. Odnotowano 725 kobiet, tj. 61,4%. W ewidencji bezrobotnych w ciągu roku zarejestrowano 1 423 osoby, z tego 129 osób to absolwenci (tj. 9,1% zarejestrowanych). Do urzędów pracy województwa lubelskiego zgłoszono w ciągu roku 290 wolnych miejsc pracy i miejsca aktywizacji zawodowej dla pracowników w tych zawodach, w tym 124 w II półroczu. Na koniec grudnia 2022 r. urzędy dysponowały 12 ofertami w zawodach związanych z analizowaną branżą.

**Tabela 34. Stan bezrobocia w zawodach należących do branży spożywczej (SPC) w I i II półroczu 2022 r.**

nazwa zawodu	półrocze	napływ		absolwenci		stan bezrobocia		absolwenci		wolne miejsca pracy	
		ogółem	w tym kobiety	ogółem	w tym kobiety	ogółem	w tym kobiety	ogółem	w tym kobiety	zgłoszone w ciągu półrocza sprawozdawczego	aktualne na koniec półroczy
Cukiernik	I	279	224	15	12	592	521	3	2	43	7
	II	373	311	78	67	609	534	56	46	38	2
Operator maszyn i urządzeń przemysłu	I	17	3	0	0	15	6	0	0	33	22
	II	9	1	1	0	11	3	1	0	57	2

nazwa zawodu	półroczce	napływ		absolwenci		stan bezrobocia		absolwenci		wolne miejsca pracy	
		ogółem	w tym kobiety	ogółem	w tym kobiety	ogółem	w tym kobiety	ogółem	w tym kobiety	zgłoszone w ciągu półrocza sprawozdawczego	aktualne na koniec półroczy
spożywcze											
Piekarz	I	288	50	4	2	433	112	2	1	43	9
	II	336	73	15	2	474	125	8	1	27	8
Przetwórcza mięsa	I	3	2	0	0	2	1	0	0	42	0
	II	1	1	0	0	2	1	0	0	0	0
Przetwórcza ryb	I	2	2	0	0	3	2	0	0	0	0
	II	0	0	0	0	2	1	0	0	0	0
Technik przetwórstwa mleczarskiego	I	0	0	0	0	0	0	0	0	0	0
	II	1	1	0	0	0	0	0	0	0	0
Technik technologii żywności	I	47	36	7	6	82	61	1	1	5	4
	II	67	53	9	8	83	61	7	6	2	0
razem	I	636	317	26	20	1 127	703	6	4	166	42
	II	787	440	103	77	1 181	725	72	53	124	12

źródło: Załącznik nr 1 do sprawozdania MRiPS-01 „Bezrobotni oraz wolne miejsca pracy i miejsca aktywizacji zawodowej według zawodów i specjalności”

Jak wskazano w badaniu „Kwalifikacje szkolnictwa branżowego w scenariuszach przyszłości dla województwa lubelskiego”, jest i będzie zapotrzebowanie na pracowników z branży spożywczej. Jej produkty należą do produktów tzw. pierwszej potrzeby. Muszą być dobrej jakości i bezpieczne do spożycia. Kwalifikacje, jakie powinni posiadać potencjalni pracownicy, to produkcja wyrobów cukierniczych, tłuszczowych, mięsnych, rybnych, mleczarskich, piekarskich. Automatyzacja i cyfryzacja, wymusza na pracownikach posiadanie także kwalifikacji związanych nie tylko z obsługą maszyn i narzędzi, ale wykonywanie przeglądów i drobnych napraw urządzeń przemysłu spożywczego, operowanie instalacjami chłodniczymi, prowadzeniem obsługi magazynowej i pakowania, prowadzenie wózka widłowego. Cenione i potrzebne kompetencje to: komunikatywność, sprawna praca w zespole, elastyczność i gotowość do nauki sprawne działanie pod presją czasu. Czasem pracodawcy poszukują pracowników ze znajomością w stopniu komunikatywnym języka obcego.

**Branża teleinformatyczna (INF)** - branży przypisano 10 kwalifikacji i 7 zawodów. W ewidencji urzędów pracy 31 grudnia 2022 r. widniały 543 osoby bezrobotne w zawodach należących do branży spożywczej. Odnotowano 59 kobiet, tj. 10,9% zarejestrowanych. W ciągu roku zarejestrowano 1 044 osoby, z tego 272 osoby to absolwenci (tj. 26,1% zarejestrowanych). Do urzędów pracy województwa lubelskiego zgłoszono w ciągu roku 80 wolnych miejsc pracy i miejsc aktywizacji zawodowej dla pracowników w tych zawodach, w tym 36 miejsc zgłoszono w II półroczu. Na koniec grudnia 2022 r. urzędy dysponowały tylko trzema ofertami

w zawodach związanych z analizowaną branżą. Jak przedstawiono w tabeli 35, najwięcej bezrobotnych posiada zawód technika informatyka - 449 osób w grudniu 2022 r. Ze statystyk wynika, że 290 osób z tej grupy to osoby do 30 roku życia, tj. 64,6%, a aż 197 to 43,9% to długotrwale bezrobotne. Tak wysoka liczba bezrobotnych młodych osób w tym zawodzie może świadczyć o braku zapotrzebowania oraz odpowiednich kwalifikacji do potrzeb rynku pracy. Wykształcenie branżowe do potrzeb rynku na nowe technologie jest niewystarczające.

**Tabela 35. Stan bezrobocia w zawodach należących do branży teleinformatycznej (INF) w ciągu I i II półrocza 2022 r.**

Nazwa zawodu	półroczce	napływ		absolwenci		Stan bezrobocia		absolwenci		Wolne miejsca pracy	
		ogółem	w tym kobiety	ogółem	w tym kobiety	ogółem	w tym kobiety	ogółem	w tym kobiety	zgłoszone w ciągu półrocza sprawozdawczego	aktualne na koniec półroczy
Monter sieci i urządzeń telekomunikacyjnych	I	5	0	0	0	4	1	0	0	5	1
	II	21	1	0	0	44	1	0	0	9	2
Technik informatyk	I	406	37	103	7	427	57	24	3	39	2
	II	510	50	151	10	449	55	82	5	19	1
Technik programista	I	5	0	0	0	4	1	0	0	0	0
	II	0	0	0	0	0	0	0	0	1	0
Technik szerokopasmowej komunikacji elektronicznej	I	0	0	0	0	0	0	0	0	0	0
	II	1	0	1	0	1	0	1	0	0	0
Technik teleinformatyk	I	36	2	8	0	26	3	3	0	0	0
	II	28	1	7	0	20	0	3	0	4	0
Technik telekomunikacji	III	18	7	1	1	30	4	1	1	0	0
	I	13	6	0	0	28	3	0	0	3	3
Technik tyfłoinformatyk	I	0	0	0	0	0	0	0	0	0	0
	II	1	0	1	0	1	0	1	0	0	0
razem	I	470	46	112	8	491	66	28	4	44	3
	II	574	58	160	10	543	59	87	5	36	3

źródło: Załącznik nr 1 do sprawozdania MRiPS-01 „Bezrobotni oraz wolne miejsca pracy i miejsca aktywizacji zawodowej według zawodów i specjalności”

W badaniu z przedstawicielami przedsiębiorstw informatycznych i telekomunikacyjnych respondenci wskazywali na obecnie, jak i w przyszłe, duże zapotrzebowanie na osoby z kwalifikacjami: montaż i utrzymanie torów telekomunikacyjnych oraz urządzeń abonenckich oraz montaż i eksploatacja instalacji wewnątrzbudynkowych telewizji satelitarnej, kablowej i naziemnej. Jak stwierdzili, obie te kwalifikacje często potrzebne są u jednego pracownika. Bardzo istotne też są kwalifikacje: administrowanie i eksploatacja systemów komputerowych, urządzeń peryferyjnych i lokalnych sieci komputerowych, tworzenie i administrowanie stronami i aplikacjami internetowymi oraz bazami danych, kolejna istotna kwalifikacja to projektowanie, programowanie i testowanie aplikacji.<sup>20</sup>

<sup>20</sup> Wojewódzki Urząd Pracy w Lublinie, Kwalifikacje szkolnictwa branżowego w scenariuszach..., s. 174.

**Branża transportu drogowego (TDR)** - branży przypisano 2 kwalifikacje i 2 zawody. W ewidencji urzędów pracy 31 grudnia 2022 r. znajdowało się 46 osób bezrobotnych w zawodach należących do branży transportu drogowego. Nie odnotowano kobiet bezrobotnych posiadających zawód zakwalifikowany do tej branży. Napływ do ewidencji w ciągu roku wynosił 59 osób, z tego 24 osoby to absolwenci (tj. 40,6% zarejestrowanych). Do urzędów pracy województwa lubelskiego zgłoszono w ciągu roku 424 (w II półroczu 216) wolne miejsca pracy i miejsca aktywizacji zawodowej w branży transport drogowy. Wszystkie zgłoszone oferty w tej branży to oferty do pracy dla bezrobotnych w zawodzie kierowcy mechanika. Na koniec II półrocza 2022 r. w urzędach pracy nie odnotowano ofert w tej branży.

**Tabela 36. Stan bezrobocia w zawodach należących do branży transportu drogowego (TDR) w I i II półroczu 2022 r.**

Nazwa zawodu	półrocz	napływ		absolwenci		stan bezrobocia		absolwenci		wolne miejsca pracy	
		ogółem	w tym kobiety	ogółem	w tym kobiety	ogółem	w tym kobiety	ogółem	w tym kobiety	zgłoszone w ciągu półrocza sprawozdawczego	aktualne na koniec półroczy
Kierowca mechanik	I	18	0	6	0	31	0	1	0	208	15
	II	38	0	17	0	44	0	11	0	216	0
Technik transportu drogowego	I	1	0	0	0	1	0	0	0	0	0
	II	2	0	1	0	2	0	1	0	0	0
razem	I	19	0	6	0	32	0	1	0	208	15
	II	40	0	18	0	46	0	12	0	216	0

źródło: Załącznik nr 1 do sprawozdania MRiPS-01 „Bezrobotni oraz wolne miejsca pracy i miejsca aktywizacji zawodowej według zawodów i specjalności”

Branża transportu drogowego obejmuje działalność takich miejsc pracy jak przedsiębiorstwa komunikacji miejskiej, czy przedsiębiorstwa transportowe. Obecnie brak jest kierowców mechaników, szczególnie tych zatrudnionych jako kierowcy autobusów. Pożądaną kwalifikacją w branży transportu drogowego jest obsługa środków transportu, wyposażonych w znacznym stopniu w systemy i urządzenia elektroniczne. Pracownik w tej branży powinien posiadać następujące kompetencje: dyspozycyjność, gotowość do nauki i nabywania nowych umiejętności, być odpornym na stres, istotne też są umiejętności językowe. Mniej ważne kompetencje to umiejętności czytania dokumentacji technicznej i programowanie<sup>21</sup>.

<sup>21</sup> Wojewódzki Urząd Pracy w Lublinie, Kwalifikacje szkolnictwa branżowego w scenariuszach..., s. 188.

## 2.6. Wielkość bezrobocia wśród osób bez zawodu w województwie oraz poszczególnych powiatach

Ustawa z dnia 20 kwietnia 2004 r. o promocji zatrudnienia i instytucjach rynku pracy (Dz. U. z 2020 r. poz. 1409 z późn. zm.) do bezrobotnych bez zawodu zalicza osoby, które przed zarejestrowaniem nie uzyskały zawodu, który mógłby być poświadczony świadectwem (dyplomem) ukończenia kształcenia szkolnego o charakterze zawodowym lub dyplomem potwierdzającym kwalifikacje zawodowe lub świadectwem czeladniczym.

Grupa **bez zawodu** w statystykach obejmuje osoby niespełniające jednocześnie dwóch warunków:

- nieposiadające kwalifikacji do wykonywania jakiegokolwiek zawodu poświadczonych świadectwem (dyplomem) ukończenia kształcenia szkolnego o charakterze zawodowym lub dyplomem potwierdzającym kwalifikacje zawodowe lub świadectwem czeladniczym;
- nieposiadające udokumentowanej ciągłości pracy w okresie minimum 6 miesięcy w tym samym zawodzie. Zgodnie z wymienionymi wyżej kryteriami w grupie „bez zawodu” należy ująć osoby, które ukończyły licea ogólnokształcące.

W województwie lubelskim w powiatowych urzędach pracy 31 grudnia 2022 r. było zarejestrowanych 11 970 osób bezrobotnych nieposiadających zawodu. Od czerwca 2022 r. liczba ta zmniejszyła się o 231 osób, tj. 1, 9%. Spośród zarejestrowanych bezrobotnych bez zawodu kobiety stanowiły 54,1% - to więcej niż w czerwcu 2022 r. o 1,3 pkt. proc. Zdecydowanie najwięcej osób nieposiadających zawodu zarejestrowanych było w Lublinie - 1 504 osoby.

Najniższy udział procentowy bezrobotnych nieposiadających zawodu do ogółu bezrobotnych wynosił 8,4% i został odnotowany w mieście Biała Podlaska. Najwyższy wystąpił w powiecie krasnostawskim (35,2%). W zborowości osób bez zawodu w województwie dominowały kobiety. Mężczyźni stanowili większość 31 grudnia 2022 r. jedynie w powiecie janowskim 51,4%. Natomiast w czerwcu 2022 r. mężczyźni stanowili większość w sześciu powiatach - od 44,6% w powiecie świdnicki do 58,9% w powiecie świdnickim.

W czerwcu 2022 r. odnotowano 370 absolwentów bez zawodu. Od lipca do grudnia liczba absolwentów wzrosła niemal trzykrotnie, gdyż 31 grudnia 2022 r. w urzędach pracy odnotowano 1 048 osób ze statusem absolwenta.

**Tabela 37. Bezrobocie osób bez zawodu w województwie lubelskim i powiatach w I i II półroczu 2022 r.**

powiaty	półrocze	stan bezrobocia w półroczach 2022 r.		absolwenci nie posiadający zawodu w półroczach 2022 r.		% udział bezrobotnych nieposiadających zawodu	
		ogółem	w tym kobiety	ogółem	w tym kobiety	do ogółu bezrobotnych w powiatach	kobiet bez zawodu do ogółu bezrobotnych bez zawodu
bialski	I	488	272	10	7	13,0%	55,7%
	II	462	252	27	16	12,5%	54,5%
Biała Podlaska	I	164	85	0	0	8,4%	51,8%
	II	151	88	5	2	8,4%	58,3%
biłgorajski	I	377	219	11	8	19,2%	58,1%
	II	388	201	43	17	18,3%	51,8%
chełmski	I	592	374	22	13	21,4%	63,2%
	II	616	383	43	21	21,3%	62,2%
Chełm	I	303	163	9	5	15,2%	53,8%
	II	332	177	15	3	16,9%	53,3%
hrubieszowski	I	884	512	25	9	30,7%	57,9%
	II	905	499	60	28	30,5%	55,1%
janowski	I	426	205	12	4	21,9%	48,1%
	II	390	179	35	19	20,1%	45,9%
krasnostawski	I	1 057	514	32	18	35,7%	48,6%
	II	1 027	495	71	28	35,2%	48,2%
kraśnicki	I	1 051	554	29	18	32,2%	52,7%
	II	1 085	559	110	57	31,6%	51,5%
lubartowski	I	674	339	19	11	19,0%	50,3%
	II	665	341	82	40	18,8%	51,3%
Lublin	I	1 706	842	25	12	17,6%	49,4%
	II	1 504	768	62	28	16,9%	51,1%
lubelski	I	487	289	25	13	18,6%	59,3%
	II	456	270	52	26	17,7%	59,2%
łęczyński	I	263	161	17	12	21,8%	61,2%
	II	286	184	35	19	23,1%	64,3%
łukowski	I	162	91	14	7	11,1%	56,2%
	II	209	108	39	12	12,4%	52,0%
opolski	I	395	213	8	5	21,9%	53,9%
	II	432	231	38	14	22,9%	53,5%
parczewski	I	217	128	10	3	23,5%	59,0%
	II	216	141	32	13	21,4%	67,1%
puławski	I	381	189	12	6	16,1%	49,6%
	II	336	172	36	11	14,8%	51,2%
radzyński	I	298	167	11	5	18,9%	56,0%
	II	336	178	40	19	20,6%	52,9%
rycki	I	180	97	13	6	15,0%	53,9%
	II	203	112	36	17	16,1%	55,2%

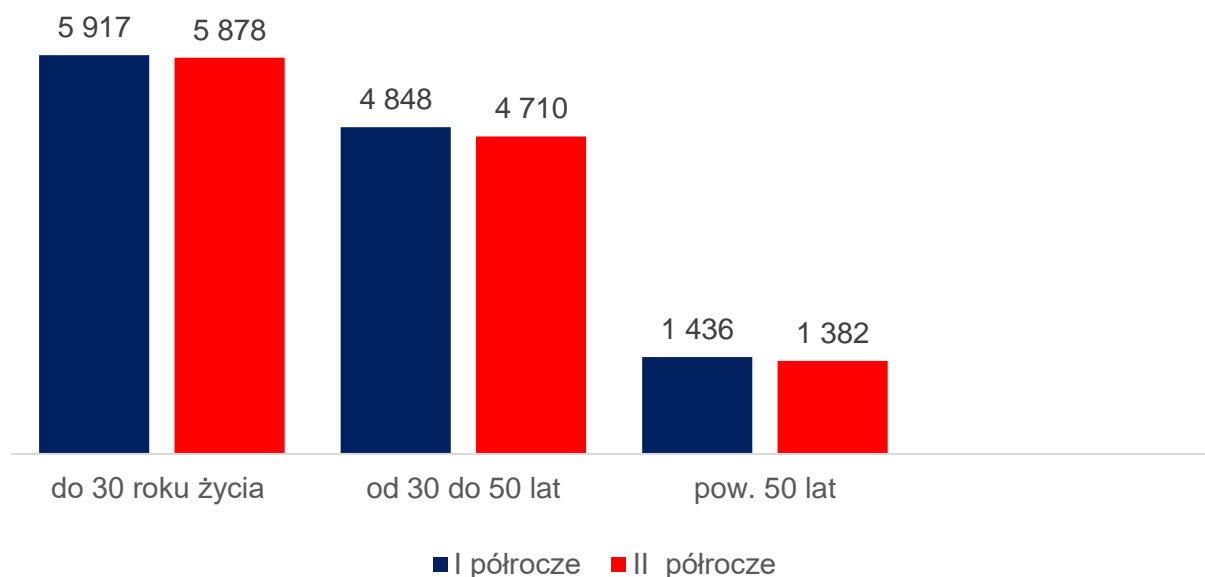
powiaty	półrocze	stan bezrobocia w półroczach 2022 r.		absolwenci nie posiadający zawodu w półroczach 2022 r.		% udział bezrobotnych nieposiadających zawodu	
		ogółem	w tym kobiety	ogółem	w tym kobiety	do ogółu bezrobotnych w powiatach	kobiet bez zawodu do ogółu bezrobotnych bez zawodu
świdnicki	I	353	180	38	14	17,0%	41,1%
	II	297	156	25	9	16,3%	52,5%
tomaszowski	I	433	283	14	7	19,4%	65,4%
	II	455	282	52	22	18,0%	62,0%
włodawski	I	334	207	5	1	18,6%	62,0%
	II	308	196	24	12	17,0%	63,6%
zamojski	I	660	399	28	13	20,5%	60,5%
	II	647	372	77	37	19,5%	57,5%
Zamość	I	316	161	9	3	14,5%	50,9%
	II	264	133	9	2	12,7%	50,4%
Województwo ogółem	I	12 201	6 644	370	192	19,9%	52,8%
	II	11 970	6 477	1 048	463	19,5%	54,1%

źródło: Załącznik nr 1 do sprawozdania MRiPS-01 „Bezrobotni oraz wolne miejsca pracy i miejsca aktywizacji zawodowej według zawodów i specjalności”

Najwięcej absolwentów bez zawodu odnotowano w grudniu w PUP w Kraśniku (110 osób), potem w PUP w Lubartowie (82 osoby) i PUP w Krasnymstawie (71 osób).

W urzędach pracy województwa lubelskiego 31 grudnia 2022 r. było zarejestrowanych 5 878 osób do 30 roku życia (o 39 osób mniej niż w czerwcu 2022 r.), tj. 49,1% wszystkich bezrobotnych bez zawodu. Następną grupę pod względem wieku stanowiły osoby od 30 do 50 roku życia - 4 710 osób, tj. 39,3% z omawianej grupy. Najmniej było osób powyżej 50 roku życia - 1 382 bezrobotnych, tj. 11,5% zbiorowości. Osoby bez zawodu mają szczególny problem ze znalezieniem zatrudnienia - 7 157 osób, tj. 59,8%, w tej grupie to długotrwale bezrobotni.

## Wykres 7. Bezrobotni bez zawodu według grup wiekowych



źródło: Załącznik nr 1 do sprawozdania MRiPS-01 „Bezrobotni oraz wolne miejsca pracy i miejsca aktywizacji zawodowej według zawodów i specjalności”

**Tabela 38. Bezrobotni nieposiadający zawodu w grupach wiekowych w I i II półroczu 2022 r.**

powiaty	półrocze	bezrobotni do 30 roku życia		bezrobotni do 25 roku życia		długotrwale bezrobotni		pow. 50 roku życia	
		ogółem	w tym kobiety	ogółem	w tym kobiety	ogółem	w tym kobiety	ogółem	w tym kobiety
Bialski	I	192	119	121	79	350	199	75	28
	II	196	114	134	77	306	184	63	27
Biała Podlaska	I	62	29	42	19	104	64	21	7
	II	55	32	34	20	90	61	25	9
biłgorajski	I	227	144	162	98	204	131	50	11
	II	244	136	177	92	180	113	43	10
chełmski	I	268	177	165	98	413	285	85	33
	II	272	163	168	88	405	283	93	41
Chełm	I	147	84	91	46	198	110	34	9
	II	161	81	96	44	199	115	31	10
hrubieszowski	I	388	215	231	120	628	390	110	51
	II	402	212	237	125	637	384	105	47
janowski	I	238	124	133	65	293	145	55	18
	II	217	109	121	49	269	133	52	13
krasnostawski	I	463	224	266	112	702	355	172	52
	II	443	213	276	108	651	324	169	47
kraśnicki	I	536	293	331	164	668	387	117	47
	II	586	325	358	181	647	371	121	44
lubartowski	I	327	168	218	104	464	247	83	28
	II	337	172	234	116	431	227	79	29
Lublin	I	751	387	458	209	893	437	152	47



powiaty	półrocze	bezrobotni do 30 roku życia		bezrobotni do 25 roku życia		długotrwale bezrobotni		pow. 50 roku życia	
		ogółem	w tym kobiety	ogółem	w tym kobiety	ogółem	w tym kobiety	ogółem	w tym kobiety
	II	615	324	346	170	772	394	153	45
lubelski	I	269	161	175	100	252	176	48	14
	II	258	154	165	91	234	171	36	11
łęczyński	I	149	86	94	55	140	97	18	9
	II	161	102	109	62	135	98	23	12
łukowski	I	94	50	68	36	80	54	17	9
	II	133	59	102	45	90	61	21	9
opolski	I	192	112	111	57	283	169	42	14
	II	218	119	141	63	279	174	42	17
parczewski	I	93	50	62	28	133	97	20	11
	II	95	56	68	35	125	91	23	14
puławski	I	207	105	133	63	186	100	49	14
	II	169	88	115	55	163	84	42	18
radzyński	I	150	83	98	47	169	100	31	14
	II	192	99	134	62	185	103	29	11
Rycki	I	122	70	80	45	105	66	16	3
	II	138	82	95	52	101	63	14	4
świdnicki	I	162	85	97	48	234	129	36	12
	II	134	74	84	41	198	116	32	10
tomaszowski	I	220	141	146	89	277	200	51	27
	II	233	140	167	93	271	181	51	28
włodawski	I	166	97	95	52	247	168	48	22
	II	156	90	97	49	223	155	40	18
zamojski	I	351	219	213	125	404	284	65	22
	II	359	206	244	133	391	259	58	21
Zamość	I	143	74	86	43	196	104	41	14
	II	104	51	58	24	175	97	37	11
Województwo ogółem	I	5 917	3 297	3 676	1 902	7 623	4 494	1 436	516
	II	5 878	3 201	3 760	1 875	7 157	4 242	1 382	506

źródło: Załącznik nr 1 do sprawozdania MRiPS-01 „Bezrobotni oraz wolne miejsca pracy i miejsca aktywizacji zawodowej według zawodów i specjalności”

W poszczególnych powiatach bezrobocie osób do 30 roku życia nieposiadających zawodu w ogólnej grupie bezrobotnych bez zawodu kształtowało się w grudniu 2022 r. od 36,4% w mieście Biała Podlaska do 68% w powiecie ryckim. Wskaźnik identyczny jak wojewódzki w grupie osób bez zawodu do 30 roku życia w czerwcu 2022 r. odnotowano w mieście Chełmie i powiecie lubartowskim, zaś w 13 powiatach był wyższy niż wojewódzki. W grudniu 2022 r. wskaźnik wyższy niż w województwie odnotowano w czternastu powiatach - najniższy w mieście Biała Podlaska (36,4%), najwyższy w powiecie ryckim (68%).

Najmniej zarejestrowanych bezrobotnych powyżej 50 roku życia nieposiadających zawodu w ogólnej liczbie bezrobotnych bez zawodu w czerwcu 2022 r. odnotowano w powiecie krasnostawskim (5,2%), a najwięcej w bialskim (15,4%). W czerwcu, jak i w grudniu, 2022 r. odnotowano 10 powiatów o wskaźniku wyższym niż

województwi. W grudniu w grupie tej najniższy wskaźnik odnotowano w powiecie ryckim (6,9%), a najwyższy w mieście Biała Podlaska (16,5%).

W przypadku osób uznanych za długotrwale bezrobotne nieposiadające zawodu, w czerwcu w 13 powiatach (w grudniu w 12) wyliczono wyższy wskaźnik udziału długotrwale bezrobotnych do ogółu bezrobotnych bez zawodu niż wojewódzki. Najmniej osób długotrwale bezrobotnych bez zawodu w czerwcu odnotowano w powiecie puławskim (48,8%), a najwięcej we włodawskim (74%). W grudniu były to odpowiednio powiat łukowski (43,1%) oraz także włodawski (72,4%).

**Tabela 39. Procentowe udziały osób według grup wiekowych nieposiadających zawodu do ogółu bezrobotnych bez zawodu w I i II półroczu 2022 r.**

powiaty	półrocze	% bezrobotnych do 30 roku życia do ogółu bezrobotnych bez zawodu w poszczególnych powiatach	% bezrobotnych do 25 roku życia do ogółu bezrobotnych bez zawodu w poszczególnych powiatach	% długotrwale bezrobotnych do ogółu bezrobotnych bez zawodu w poszczególnych powiatach	% pow. 50 roku życia do ogółu bezrobotnych bez zawodu w poszczególnych powiatach
bialski	I	39,3%	24,8%	71,7%	15,4%
	II	42,4%	29,0%	66,2%	13,6%
Biała Podlaska	I	37,8%	25,6%	63,4%	12,8%
	II	36,4%	22,5%	59,6%	16,5%
biłgorajski	I	60,2%	43,8%	54,1%	13,3%
	II	62,9%	45,6%	46,4%	11,1%
chełmski	I	45,2%	27,9%	69,8%	14,4%
	II	44,2%	27,3%	65,7%	15,1%
Chełm	I	48,5%	30,0%	65,3%	11,2%
	II	48,5%	28,8%	59,9%	9,3%
hrubieszowski	I	43,9%	26,1%	71,0%	12,4%
	II	44,4%	26,2%	70,4%	11,6%
janowski	I	55,9%	31,2%	68,8%	12,9%
	II	55,6%	31,0%	69,0%	13,3%
krasnostawski	I	43,8%	12,6%	66,4%	5,2%
	II	43,1%	26,9%	63,4%	16,4%
kraśnicki	I	51,0%	31,5%	63,6%	11,1%
	II	54,0%	33,0%	59,6%	11,2%
lubartowski	I	48,5%	32,3%	68,8%	12,3%
	II	50,7%	35,2%	64,8%	11,9%
Lublin	I	44,0%	26,8%	52,3%	8,9%
	II	40,9%	23,0%	51,3%	10,2%
lubelski	I	55,2%	35,9%	51,7%	9,9%
	II	56,6%	36,2%	51,3%	7,8%
łęczyński	I	56,7%	35,7%	53,2%	6,8%
	II	56,3%	38,1%	47,2%	8,0%
łukowski	I	58,0%	42,0%	49,4%	10,5%
	II	63,6%	48,8%	43,1%	10,0%
opolski	I	48,6%	28,1%	71,6%	10,6%
	II	50,5%	32,6%	64,6%	9,7%
parczewski	I	42,9%	28,6%	61,3%	9,2%

	II	44,0%	31,5%	57,9%	10,6%
puławski	I	54,3%	34,9%	48,8%	12,9%
	II	50,3%	34,2%	48,5%	12,5%
radzyński	I	50,3%	32,9%	56,7%	10,4%
	II	57,1%	39,9%	55,1%	8,6%
rycki	I	67,8%	44,4%	58,3%	8,9%
	II	68,0%	46,8%	49,8%	6,9%
świdnicki	I	45,9%	27,5%	66,3%	10,2%
	II	45,1%	28,3%	66,7%	10,8%
tomaszowski	I	50,8%	33,7%	64,0%	11,8%
	II	51,2%	36,7%	59,6%	11,2%
włodawski	I	49,7%	28,4%	74,0%	14,4%
	II	50,6%	31,5%	72,4%	13,0%
zamojski	I	53,2%	32,3%	61,2%	9,8%
	II	55,5%	37,7%	60,4%	9,0%
Zamość	I	45,3%	27,2%	62,0%	13,0%
	II	39,4%	22,0%	66,3%	14,0%
Województwo ogółem	I	48,5%	30,1%	62,4%	11,8%
	II	49,1%	31,4%	59,8%	11,5%

źródło: Załącznik nr 1 do sprawozdania MRiPS-01 „Bezrobotni oraz wolne miejsca pracy i miejsca aktywizacji zawodowej według zawodów i specjalności” – obliczenia własne WUP w Lublinie

W tabeli 40 wyliczono procentowy udział bezrobotnych w poszczególnych grupach wiekowych nieposiadających zawodu do ogółu bezrobotnych w powiecie. Najniższy odsetek dla grupy bezrobotnych bez zawodu w wieku do 30 roku życia, w czerwcu jak i grudniu, został odnotowany w powiecie białskim (odpowiednio 5,5% i 5,2%). Najwyższy w czerwcu odnotowany został w powiecie krańickim (16,4%), a w grudniu w powiecie krasnostawskim (15,9%). Zdecydowanie niższe odsetki osób bez zawodu wykazano w statystykach dla zbiorowości osób pow. 50 roku życia. Najniższe w czerwcu, jak i grudniu, wykazano w mieście Biała Podlaska - po 1,1%. Najwyższe natomiast w powiecie krasnostawskim - 5,8% w czerwcu, 5,9% w grudniu. Osoby bez zawodu długotrwale bezrobotne najniższy udział procentowy stanowiły w powiecie łukowskim - 5,5% czerwcu i 4,8% w grudniu. Najwyższy w krasnostawskim - w czerwcu 23,7%, grudniu 24%.

**Tabela 40. Procentowe udziały bezrobotnych bez zawodu do ogółu zarejestrowanych bezrobotnych w grupach wiekowych i ze statusem osoby długotrwale bezrobotnej. Wyliczeń dokonano dla I i II półrocza 2022 r.**

powiaty	półrocze	% bezrobotnych do 30 roku życia do ogółu bezrobotnych w poszczególnych powiatach	% bezrobotnych do 25 roku życia do ogółu bezrobotnych w poszczególnych powiatach	% długotrwale bezrobotnych do ogółu bezrobotnych w poszczególnych powiatach	% pow. 50 roku życia do ogółu bezrobotnych w poszczególnych powiatach
bialski	I	5,5%	3,2%	9,3%	2,2%
	II	5,2%	3,2%	9,5%	2,0%
Biała Podlaska	I	3,2%	2,2%	5,4%	1,1%
	II	3,4%	2,3%	5,8%	1,1%
biłgorajski	I	11,5%	8,2%	10,4%	2,5%
	II	10,7%	7,6%	9,6%	2,4%
chełmski	I	9,7%	6,0%	15,0%	3,1%
	II	9,3%	5,7%	14,2%	2,9%
Chełm	I	7,4%	4,5%	10,0%	1,7%
	II	7,5%	4,6%	10,1%	1,7%
hrubieszowski	I	13,5%	8,0%	21,8%	3,8%
	II	13,1%	7,8%	21,1%	3,7%
janowski	I	12,1%	6,8%	15,0%	2,8%
	II	12,3%	6,9%	15,1%	2,8%
krasnostawski	I	15,6%	9,0%	23,7%	5,8%
	II	15,9%	9,1%	24,0%	5,9%
kraśnicki	I	16,4%	10,1%	20,4%	3,6%
	II	15,6%	9,6%	19,5%	3,4%
lubartowski	I	9,2%	6,2%	13,1%	2,3%
	II	9,2%	6,2%	13,1%	2,3%
Lublin	I	7,7%	4,7%	9,2%	1,6%
	II	8,4%	5,1%	10,0%	1,7%
lubelski	I	10,3%	6,7%	9,6%	1,8%
	II	10,4%	6,8%	9,8%	1,9%
łęczyński	I	12,4%	7,8%	11,6%	1,5%
	II	12,0%	7,6%	11,3%	1,5%
łukowski	I	6,4%	4,7%	5,5%	1,2%
	II	5,6%	4,0%	4,8%	1,0%
opolski	I	10,7	6,2%	15,7%	2,3%
	II	10,2%	5,9%	15,0%	2,2%
parczewski	I	10,1%	6,7%	14,4%	2,2%
	II	9,4%	6,3%	13,5%	2,0%
puławski	I	8,7%	5,6%	7,9%	2,1%
	II	9,1%	5,9%	8,2%	2,2%
radzyński	I	9,5%	6,2%	10,7%	2,0%
	II	9,2%	6,0%	10,4%	1,9%
rycki	I	10,1%	6,7%	8,7%	1,3%
	II	9,7%	6,4%	8,4%	1,3%
świdnicki	I	7,8%	4,7%	11,3%	1,7%
	II	8,9%	5,3%	12,8%	2,0%
tomaszowski	I	9,9%	6,6%	12,4%	2,3%

powiaty	półrcze	% bezrobotnych do 30 roku życia do ogółu bezrobotnych w poszczególnych powiatach	% bezrobotnych do 25 roku życia do ogółu bezrobotnych w poszczególnych powiatach	% długotrwale bezrobotnych do ogółu bezrobotnych w poszczególnych powiatach	% pow. 50 roku życia do ogółu bezrobotnych w poszczególnych powiatach
	II	8,7%	5,8%	11,0%	2,0%
włodawski	I	9,2%	5,3%	13,7%	2,7%
	II	9,2%	5,3%	13,7%	2,7%
zamojski	I	10,9%	6,6%	12,6%	2,0
	II	10,6%	6,4%	12,1%	1,9%
Zamość	I	6,6%	3,9%	9,0%	1,9%
	II	6,9%	4,1%	9,4%	2,0%
Województwo ogółem	I	9,6%	6,0%	12,4%	2,3%
	II	9,7%	6,0%	12,4%	2,3%

źródło: Załącznik nr 1 do sprawozdania MRiPS-01 „Bezrobotni oraz wolne miejsca pracy i miejsca aktywizacji zawodowej według zawodów i specjalności” – obliczenia własne WUP w Lublinie

### Rozdział 3. Wolne miejsca pracy i miejsca aktywizacji zawodowej w 2022 r.

#### 3.1. Wolne miejsca pracy i miejsca aktywizacji zawodowej w grupach wielkich

W 2022 r. pracodawcy do urzędów pracy województwa lubelskiego zgłosili łącznie 49 435 miejsc pracy i miejsc aktywizacji zawodowej. Większe zapotrzebowanie na pracowników odnotowano w ciągu I półrocza, co stanowiło 54,9% wszystkich zgłoszonych wolnych miejsc pracy i miejsc aktywizacji zawodowej.

**Tabela 41. Bilans wolnych miejsc pracy i miejsc aktywizacji zawodowej będących w zestawieniach urzędów pracy województwa lubelskiego**

Wyszczególnienie	wolne miejsca pracy i miejsca aktywizacji zawodowej zgłoszone w ciągu półrocza		stan na 30.06.2022 r.	stan na 31.12.2022 r.
	ogółem	z ogółem miejsca pracy subsydiowanej		
I półrocze 2022 r.	27 136	9 862	3 261	1 507
II półrocze 2022 r.	22 299	5 854		

źródło: Załącznik nr 1 do sprawozdania MRiPS-01 „Bezrobotni oraz wolne miejsca pracy i miejsca aktywizacji zawodowej według zawodów i specjalności”

Liczba ofert w II półroczu była mniejsza o 4 837, tj. 56,0% niż w I półroczu. Pomimo tego w czterech grupach zawodowych liczba zgłoszonych miejsc pracy była wyższa niż w I półroczu. Do tych grup należeli: „Przedstawiciele władz publicznych, wyżsi urzędnicy i kierownicy”, „Specjaliści”, „Technicy i inny średni personel”, „Operatorzy i monterzy maszyn i urządzeń”.

Natomiast najwyższy spadek zapotrzebowania na pracowników w II półroczu odnotowano w zawodach należących do grupy „Pracownicy wykonujący prace

proste”. W tej grupie liczba wolnych miejsc pracy była niższa niż w I półroczu o 2 847 miejsc pracy, tj. 41,8%.

W tabeli 42 wykazano wolne miejsca pracy i miejsca aktywizacji zawodowej zgłoszone w ciągu I i II półrocza. Najwięcej ofert w I półroczu 4 zgłoszono dla pracowników w zawodach z grupy „Pracownicy przy pracach prostych”, a w II półroczu dla osób legitymujących się zawodem w grupie „Robotnicy przemysłowi i rzemieślnicy”.

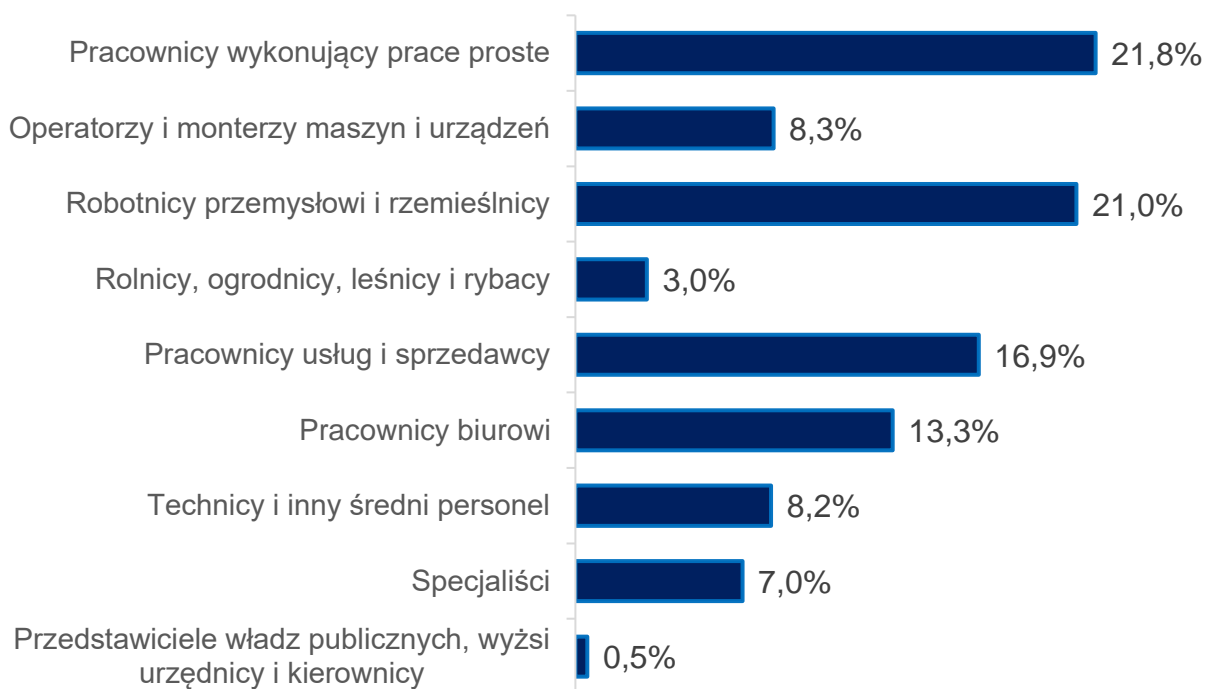
**Tabela 42. Wykaz wolnych miejsc pracy zgłoszonych w ciągu I i II półrocza 2022 r. według wielkich grup zawodów**

<b>zawód</b>	<b>I półrocze 2022 r.</b>	<b>II półrocze 2022 r.</b>
Przedstawiciele władz publicznych, wyżsi urzędnicy i kierownicy	111	116
Specjaliści	1 405	2 035
Technicy i inny średni personel	1 911	2 159
Pracownicy biurowi	3 556	2 996
Pracownicy usług i sprzedawcy	4 523	3 843
Rolnicy, ogrodnicy, leśnicy i rybacy	1 029	486
Robotnicy przemysłowi i rzemieślnicy	5 769	4 605
Operatorzy i monterzy maszyn i urządzeń	2 022	2 096
Pracownicy wykonujący prace proste	6 810	3 963
ogółem	27 136	22 299

źródło: Załącznik nr 1 do sprawozdania MRiPS-01 „Bezrobotni oraz wolne miejsca pracy i miejsca aktywizacji zawodowej według zawodów i specjalności”

Najmniejsze zapotrzebowanie na pracowników wykazano w przypadku grupy „Przedstawiciele władz publicznych, wyżsi urzędnicy i kierownicy”.

### Wykres 7. Procentowy udział zgłoszonych w 2022 r. wolnych miejsc pracy i miejsc aktywizacji zawodowej do ogółu zgłoszonych miejsc pracy



źródło: Załącznik nr 1 do sprawozdania MRiPS-01 „Bezrobotni oraz wolne miejsca pracy i miejsca aktywizacji zawodowej według zawodów i specjalności”, obliczenia własne WUP w Lublinie

W Procentowe wskaźnik udziału wolnych miejsc pracy i miejsc aktywizacji zawodowej w grupach zawodów do ogółu wolnych miejsc pracy i miejsc aktywizacji zawodowej zilustrowano na wykresie 7.

Wśród zgłoszonych miejsc pracy i miejsc aktywizacji zawodowej 15 716 (tj. 31,8%) stanowiły oferty pracy subsydiowanej. Miejsca pracy subsydiowanej w I półroczu stanowiły 36,3% ogółu zgłoszonych w I półroczu miejsc pracy. Natomiast wśród zgłoszonych wolnych miejsc pracy w II półroczu miejsca pracy subsydiowanej stanowiły 26,3%.

### 3.2. Wolne miejsca pracy według zawodów

Na rynku pracy jest wiele możliwości i sposobów poszukiwania pracy. Urzędy pracy nie dysponują wszystkimi ofertami pracy zgłaszanymi przez pracodawców. Podmioty publiczne oferty zatrudnienia publikują w Biuletynie Informacji Publicznej. Kolejną część ofert stanowią te oferowane przez agencje zatrudnienia. Publikowane są one, podobnie jak znaczna część ofert podmiotów niepublicznych, na różnych portalach internetowych. Wśród tych stron internetowych można wyróżnić największą wyszukiwarkę ofert pracy w Polsce <https://www.pracuj.pl/>. W jej zasobach jest prawie 100 tys. ofert z każdej branży i dla każdego poziomu doświadczenia czy wykształcenia. Inne portale to:

- <https://www.infopraca.pl/>
- <https://www.praca.pl/>
- <https://rocketjobs.pl/>
- <https://nofluffjobs.com/pl>
- <https://www.workservice.pl/>
- <https://www.gowork.pl/>
- <https://www.jober.pl/>
- <https://profesja.pl/>
- <https://www.jobs.pl/>
- <https://praca.money.pl/>
- <https://hrk.pl/>
- <https://www.pracatobie.pl/>
- <https://www.linguajob.pl/>
- <https://www.goldenline.pl/praca/>
- <https://gratka.pl/praca>
- <https://www.careerjet.pl/>
- <https://www.aplikuj.pl/>
- <https://www.jobdesk.pl/><sup>22</sup>

Oferty pracy można także znaleźć w mediach społecznościowych - Facebookowych grupach, w tym portalach z ogłoszeniami - np. [Gumtree](#) czy [OLX](#). W Polsce jest również kilka serwisów, które agregują oferty pracy z innych źródeł (tzw. multiwyszukiwarki) - np. [Indeed](#) (największa wyszukiwarka ofert pracy na świecie), czy [Joooble](#). Ponadto, jeśli poszukujący ma wybranego pracodawcę może sprawdzać jego stronę internetową, bowiem część polskich firm publikuje oferty pracy bezpośrednio na swoich witrynach.<sup>23</sup>

W tabelach 43-52 wykazano najliczniej odnotowane oferty w ewidencji urzędów pracy województwa lubelskiego w 2022 r. oraz liczbę bezrobotnych przypadających na 1 ofertę w odniesieniu do poszczególnych grup zawodów na koniec grudnia 2022 r.

Bezrobotni, posiadający zawód w pierwszej grupie zawodów i specjalności „Przedstawiciele władz publicznych, wyżsi urzędnicy i kierownicy” muszą poszukiwać ofert pracy samodzielnie, gdyż do urzędów pracy wpływa niewiele ofert zatrudnienia w zawodach z omawianej grupy. Na jedną ofertę na koniec 2022 r. przypadał 1 bezrobotny, natomiast aż 12 bezrobotnych na ofertę pracy kierownik budowy.

<sup>22</sup> [Strona Ministerstwa Rodziny i Polityki Społecznej](#) (dostęp: 2.03.2023 r.)

<sup>23</sup> [Gdzie szukać pracy w 2023 r.? Najlepsze portale z ofertami](#) (dostęp: 2.03.2023 r.)



**Tabela 43. Najliczniejsze oferty zgłoszone w grupie I „Przedstawiciele władz publicznych, wyżsi urzędnicy i kierownicy”**

zawód	liczba zgłoszonych ofert	liczba ofert 31 grudnia 2022 r.	liczba bezrobotnych na jedną ofertę na koniec grudnia 2022 r.
Główny księgowy	37	5	0,8
Kierownik budowy	16	1	12

źródło: Załącznik nr 1 do sprawozdania MRiPS-01 „Bezrobotni oraz wolne miejsca pracy i miejsca aktywizacji zawodowej według zawodów i specjalności” – obliczenia własne WUP w Lublinie

W tabeli 44 wskazano zawody z grupy „Specjaliści”, dla których w roku 2022 do pośredników pracy w urzędach pracy wpłynęło najwięcej ofert zatrudnienia. Wśród najczęściej zgłaszanych ofert pracy najłatwiej zatrudnienie było uzyskać osobom w zawodzie psycholog - 5 osób na ofertę. Relatywnie najtrudniej sytuacja wyglądała dla bezrobotnych specjalistów do spraw sprzedaży - na koniec grudnia 2022 r. przypadło ich 71 na jedną ofertę 71.).

Analizując wyniki dla całej grupy warto zauważyć, że najtrudniej jest takim bezrobotnym, dla których nie było ani jednej oferty - można wśród nich wymienić (ze względu na wysoką liczbę bezrobotnych): politologa (176 osób bezrobotnych), socjologa (131 bezrobotnych), specjalistę ds. stosunków międzynarodowych (63), czy historyka (54).

**Tabela 44. Najliczniejsze oferty zgłoszone w grupie II „Specjaliści”**

zawód	liczba zgłoszonych ofert	liczba ofert 31 grudnia 2022 r.	liczba bezrobotnych na jedną ofertę na koniec grudnia 2022 r.
Psycholog	287	13	5
Nauczyciel przedmiotów w szkole podstawowej	229	6	9
Nauczyciel przedszkola	161	5	15,8
Specjalista ds. sprzedaży	136	0	71 (0 ofert)
Fizjoterapeuta	110	4	19

źródło: Załącznik nr 1 do sprawozdania MRiPS-01 „Bezrobotni oraz wolne miejsca pracy i miejsca aktywizacji zawodowej według zawodów i specjalności” – obliczenia własne WUP w Lublinie

W grupie III „Technicy i inny średni personel” pracodawcy do urzędów w 2022 r. w niektórych zawodach zgłosili znaczne ilości wolnych miejsc pracy. Pomimo to, w zawodach tych jest tak wielu bezrobotnych. Technik administracji to zawód zdecydowanie nadwyżkowy - na koniec 2022 r na jedną ofertę pracy przypadały aż 223 osoby bezrobotne. Do urzędów wpływa w ciągu roku ponad 200 ofert pracy, jest to jednak za mało, gdyż rotacja w tym zawodzie jest bardzo duża, a większość zgłaszanych ofert przeznaczona jest dla specjalistów administracji – tutaj wymagane jest wykształcenie wyższe.

**Tabela 45. Najliczniejsze oferty zgłoszone w grupie III „Technicy i inny średni personel”**

zawód	liczba zgłoszonych ofert	liczba ofert 31 grudnia 2022 r.	liczba bezrobotnych na jedną ofertę na koniec grudnia 2022 r.
Technik administracji	248	1	223 (1 oferta)
Księgowy	222	6	16,5
Opiekun osoby starszej	216	11	9,5

źródło: Załącznik nr 1 do sprawozdania MRiPS-01 „Bezrobotni oraz wolne miejsca pracy i miejsca aktywizacji zawodowej według zawodów i specjalności” – obliczenia własne WUP w Lublinie

Tak jak w grupie trzeciej, większość zawodów należących do czwartej grupy „Pracownicy biurowi” to zawody nadwyżkowe. Bezrobotni posiadający zawód należący do tej grupy mają duże trudności ze znalezieniem pracy. Jednym z takich zawodów jest technik prac biurowych - na koniec 2022 r na jedną zgłoszoną ofertę przypada prawie 140 bezrobotnych. Natomiast dla 241 bezrobotnych w zawodzie technik hotelarstwa nie było w 2022 r. żadnej oferty.

**Tabela 46. Najliczniejsze oferty zgłoszone w grupie IV „Pracownicy biurowi”**

zawód	liczba zgłoszonych ofert	liczba ofert 31 grudnia 2022 r.	liczba bezrobotnych na jedną ofertę na koniec grudnia 2022 r.
Magazynier	1 267	33	16,9
Technik prac biurowych	689	2	138
Asystent ds. księgowości	417	6	10,2
Sekretarka	273	2	37

źródło: Załącznik nr 1 do sprawozdania MRiPS-01 „Bezrobotni oraz wolne miejsca pracy i miejsca aktywizacji zawodowej według zawodów i specjalności” – obliczenia własne WUP w Lublinie

Analizując dane dotyczące grupy „Pracownicy usług i sprzedawcy” można stwierdzić, że sytuacja dla zarejestrowanych bezrobotnych jest podobna jak w grupie trzeciej i czwartej. Na koniec 2022 r. w zawodzie kucharz na jedną ofertę przypadało przeszło 221 osób na ofertę. Jedynie doradca klienta znalazł się w dobrej sytuacji, gdyż na jedną ofertę przypadało zaledwie 2 bezrobotnych. Nie znaleziono zawodu o dużej liczbie bezrobotnych (pow. 10), dla którego urzędy nie odnotowały ofert pracy.

**Tabela 47. Najliczniejsze oferty zgłoszone w grupie V „Pracownicy usług i sprzedawcy”**

zawód	liczba zgłoszonych ofert	liczba ofert 31 grudnia 2022 r.	liczba bezrobotnych na jedną ofertę na koniec grudnia 2022 r.
Robotnik gospodarczy	1 469	5	190
Sprzedawca	1 462	21	154
Kucharz	514	6	221,8
Doradca klienta	447	2	148
Kelner	242	3	111,3
Kosmetyczka	221	2	64,5

źródło: Załącznik nr 1 do sprawozdania MRiPS-01 „Bezrobotni oraz wolne miejsca pracy i miejsca aktywizacji zawodowej według zawodów i specjalności” – obliczenia własne WUP w Lublinie

Statystyki urzędów pracy w szóstej grupie „Rolnicy, ogrodnicy, leśnicy i rybacy” nie odnotowują dużej liczby zarejestrowanych bezrobotnych, jak i ofert pracy. W tabeli wykazano jeden zawód o dużej liczbie zgłoszonych ofert, a na jedną ofertę w tym zawodzie na koniec 2022 r. przypadało 3 bezrobotnych. Zawodem o wysokiej liczbie zarejestrowanych bezrobotnych był zawód rolnika - 31 grudnia 2022 r. w urzędach zarejestrowanych było 219 bezrobotnych, a w 2022 r. nie zgłoszono zapotrzebowania na pracowników w tym zawodzie.

**Tabela 48. Najliczniejsze oferty zgłoszone w grupie VI „Rolnicy, ogrodnicy, leśnicy i rybacy”**

zawód	liczba zgłoszonych ofert	liczba ofert 31 grudnia 2022 r.	liczba bezrobotnych na jedną ofertę na koniec grudnia 2022 r.
Zbieracz owoców, ziół i innych roślin	1 177	19	3,3

źródło: Załącznik nr 1 do sprawozdania MRiPS-01 „Bezrobotni oraz wolne miejsca pracy i miejsca aktywizacji zawodowej według zawodów i specjalności” – obliczenia własne WUP w Lublinie

„Robotnicy przemysłowi i rzemieślnicy” to grupa bardzo liczna pod względem zarejestrowanych bezrobotnych, jak i zgłaszanych ofert pracy. W zbiorach statystycznych zawodem o dużej liczbie zarejestrowanych bezrobotnych i zerowej liczbie ofert był monter maszyn i urządzeń górnictwa podziemnego (liczba bezrobotnych 38), następnie hutnik dmuchacz szkła (37 liczba bezrobotnych). Zawodem wykazany w tabeli poniżej o wysokiej liczbie bezrobotnych na jedną ofertę na koniec 2022 r jest rzeźnik-wędliniarz (na koniec 2022 r 35 bezrobotnych przypadało na 1 ofertę pracy).

**Tabela 49. Najliczniejsze oferty zgłoszone w grupie VII „Robotnicy przemysłowi i rzemieślnicy”**

zawód	liczba zgłoszonych ofert	liczba ofert 31 grudnia 2022 r.	liczba bezrobotnych na jedną ofertę na koniec grudnia 2022 r.
Pracownik produkcji	1 591	60	1,4
Przetwórcza owoców i warzyw	723	0	30
Rzeźnik-wędliniarz	451	2	35
Rozbieracz- wykrawacz	356	2	12
Monter konstrukcji stalowych	353	14	5
Spawacz	258	48	3,3
Robotnik budowlany	257	36	2,9

źródło: Załącznik nr 1 do sprawozdania MRiPS-01 „Bezrobotni oraz wolne miejsca pracy i miejsca aktywizacji zawodowej według zawodów i specjalności” – obliczenia własne WUP w Lublinie

Ósma grupa w klasyfikacji zawodów i specjalności to „Operatorzy i monterzy maszyn i urządzeń”. W grupie tej liczba zgłoszonych ofert w ciągu roku stanowiła 8,1% wszystkich ofert zgłoszonych do urzędów pracy. Jak zobrazowano w tabeli 50 zawodem, dla którego zgłoszono oferty, a liczba bezrobotnych przypadających na jedną ofertę na koniec 2022 r była najwyższa jest zawód kierowcy samochodu osobowego (przeszło 62 osoby na 1 ofertę pracy).

Jeszcze w trudniejszej sytuacji znalazły się osoby bezrobotne mające zawód mechanik operator pojazdów i maszyn rolniczych. W tym zawodzie odnotowano 130 osób bezrobotnych, dla których w urzędach pracy nie zgłoszono oferty.

**Tabela 50. Najliczniejsze oferty zgłoszone w grupie VIII „Operatorzy i monterzy maszyn i urządzeń”**

zawód	liczba zgłoszonych ofert	liczba ofert 31 grudnia 2022 r.	liczba bezrobotnych na jedną ofertę na koniec grudnia 2022 r.
Kierowca samochodu dostawczego	546	11	14
Kierowca samochodu ciężarowego	450	28	10,3
Kierowca mechanik	424	0	44
Kierowca samochodu osobowego	393	3	62,3
Szwaczka maszynowa	340	26	2,5

źródło: Załącznik nr 1 do sprawozdania MRiPS-01 „Bezrobotni oraz wolne miejsca pracy i miejsca aktywizacji zawodowej według zawodów i specjalności” – obliczenia własne WUP w Lublinie

Grupa dziewiąta „Pracownicy wykonujący prace proste” charakteryzowała się wysokim wskaźnikiem długotrwałego bezrobocia. Bezrobocie długotrwałe dla tej grupy to 66%. Zawodem, w którym pomimo znacznej liczby zgłoszonych ofert w ciągu roku bezrobocie na koniec 2022 r pozostawało wysokie był zawód pomocniczego robotnika przemysłowego - 469 osób na koniec 2022 r przypadają na 1 ofertę pracy. Wskaźnik ten był również wysoki dla pakowaczy ręcznych (304 osoby na 1 ofertę) oraz pomocniczego robotnika polowego (prawie 110 osób na 1 ofertę).

**Tabela 51. Najliczniejsze oferty zgłoszone w grupie IX „Pracownicy wykonujący prace proste”**

zawód	liczba zgłoszonych ofert	liczba ofert 31 grudnia 2022 r.	liczba bezrobotnych na jedną ofertę na koniec grudnia 2022 r.
Pomoc kuchenna	1 001	11	30,4
Pomocniczy robotnik polowy	943	11	109,6
Pracownik utrzymana czystości	912	25	20
Pakowacz ręczny	845	1	304
Pomocniczy robotnik przemysłowy	578	0	469

źródło: Załącznik nr 1 do sprawozdania MRiPS-01 „Bezrobotni oraz wolne miejsca pracy i miejsca aktywizacji zawodowej według zawodów i specjalności” – obliczenia własne WUP w Lublinie

Grupa „Siły zbrojne” to grupa, gdzie liczba bezrobotnych jest niewielka, a pracodawcy też nie szukają pracownika przez urząd pracy.

**Tabela 52. Najliczniejsze oferty zgłoszone w grupie X „Siły zbrojne”**

zawód	liczba zgłoszonych ofert	liczba ofert 31 grudnia 2022 r.	liczba bezrobotnych na jedną ofertę na koniec grudnia 2022 r.
Szeregowy zawodowy Sił Zbrojnych	0	0	42

źródło: Załącznik nr 1 do sprawozdania MRiPS-01 „Bezrobotni oraz wolne miejsca pracy i miejsca aktywizacji zawodowej według zawodów i specjalności” – obliczenia własne WUP w Lublinie

#### **Rozdział 4. Zapotrzebowanie rynku województwa lubelskiego na kwalifikacje i zawody a ewidencje statystyczne**

We wszystkich powiatach w kraju rokrocznie prowadzone jest badanie „Barometr zawodów” stanowiące krótkookresową (jednoroczną) prognozę zapotrzebowania na pracowników. Uczestnikami paneli (w województwie lubelskim realizowanych jest 21 takich paneli) oprócz pracowników urzędów pracy byli reprezentanci instytucji znających sytuację na rynku pracy np. przedstawiciele organizacji pracodawców, pracownicy izb rzemieślniczych, cech rzemiosł, Ochotniczych Hufców Pracy, urzędów miast i gmin, instytucji edukacyjnych. W każdym panelu grupa ekspertów opracowała prognozę dotyczącą zapotrzebowania na zawody na przyszły rok. Każdy zawód rozpatrywany był pod względem relacji pomiędzy zasobami pracy a zapotrzebowaniem na pracowników klasyfikując zawody do: równowagi podaży i popytu, nadwyżki poszukujących pracy oraz ich deficytu. Równowaga na rynku pracy pod względem liczby ofert pracy a zainteresowaniem podjęciem pracy to sytuacja najbardziej pożądana i komfortowa. Deficyt i nadwyżka powodują trudności na rynku pracy, dla pracodawców lub pracowników. Deficyt powoduje trudności rekrutacyjne, gdyż liczba ofert przewyższa liczbę osób gotowych do podjęcia zatrudnienia i spełniających wymagania pracodawców. Nadwyżka pracowników w danym zawodzie powoduje natomiast trudności z podjęciem pracy i uzyskaniem doświadczenia. Urzędy pracy oferują pomoc w znalezieniu pracy poprzez szkolenia, staże czy bony na zasiedlenie oraz poradnictwo zawodowe. Pomimo tego, metody te nie zawsze są wystarczające - wynikiem tego jest bezrobocie często długotrwałe. Często trudnością są jednak bariery mentalne i brak gotowości do podjęcia zatrudnienia lub rozpoczęcia działań do niego zmierzających (np. przekwalifikowanie się osób posiadających zawód nadwyżkowy). W badaniu wojewódzkim „ Barometr zawodów” w prognozie zapotrzebowania na zawody w 2023 r. do profesji deficytowych w województwie zaliczane są m.in. kierowcy samochodów ciężarowych i ciągników siodłowych, lekarze, operatorzy i mechanicy sprzętu do robót ziemnych, psychologzy i psychoterapeuci, pielęgniarki i położne, spawacze, nauczyciele przedmiotów zawodowych, nauczyciele praktycznej nauki zawodu, piekarze, pracownicy ds. rachunkowości i księgowości oraz samodzielni księgowi.<sup>24</sup> Tymczasem według statystyk urzędów pracy liczba

<sup>24</sup> P. Krzesiński, G. Gach, Barometr zawodów 2023. Raport podsumowujący badanie w województwie lubelskim, Kraków 2022, s. 45.

bezrobotnych w wielu z tych zawodów liczy po kilkanaście, a nawet w przypadku piekarza, spawacza, kierowcy samochodu ciężarowego kilkaset osób. Jednocześnie w tych zawodach w urzędach pracy liczba ofert pracy jest niewielka. Dlaczego z jednej strony jest deficyt wskazany przez pracowników urzędów pracy, a z drugiej statystyki wykazujące ponad 100 bezrobotnych osób posiadających dany zawód? Przyczyn takiej sytuacji jest kilka - zarówno po stronie pracowników, jak i pracodawców. Należą do nich należą m.in.

- ✓ niedostosowanie kształcenia do nowoczesnego rynku pracy,
- ✓ brak kwalifikacji (przestarzałe i nieadekwatne do obecnych wymagań w danym zawodzie),
- ✓ brak umiejętności np. pracy w grupie, komunikatywności, doświadczenia zawodowego, punktualności,
- ✓ brak doświadczenia zawodowego,
- ✓ przeciwwskazania zdrowotne,
- ✓ brak chęci na zmianę miejsca zamieszkania bądź decyzji na dłuższe dojazdy do pracy,
- ✓ brak zainteresowania podjęciem pracy w zawodzie wyuczonym lub wcześniej wykonywanym,
- ✓ wysokie wymagania za niesatysfakcjonujące kandydatów do pracy wynagrodzenie,
- ✓ niestworzenie zaplecza socjalnego dla pracowników przyjezdnych (brak bazy noclegowej – wysokie koszty wynajmu mieszkania),
- ✓ nieatrakcyjna forma zatrudnienia (system prowizyjny, wynagrodzenie akordowe, praca na umowę cywilnoprawną w niepełnym wymiarze etatu),
- ✓ wymagania założenia własnej działalności gospodarczej,
- ✓ konieczność posiadania własnego samochodu (osobowego, dostawczego itp.),
- ✓ zła reputacja danego pracodawcy.

**Tabela 53. Zestawienie zawodów, które w „Barometrze zawodów” zostały wykazane jako deficytowe – prognoza na 2023 r., mimo istotnej liczby bezrobotnych w ewidencji urzędów pracy województwa lubelskiego. Dane analizowano na dzień 30 czerwca i 31 grudnia 2022 r.**

powiat	do 30 (wartość dla I półrocza i II półrocza)	pow. 50 (wartość dla I półrocza i II półrocza)	długotrwale bezrobotni (wartość dla I półrocza i II półrocza)
bialski	Kucharz 64 i 62 Sprzedawca 58 i 53 Kierowca samochodu ciężarowego 2 i 4 Magazynier 9 i 8	Kucharz 11 i 10 Sprzedawca 48 i 47 Kierowca samochodu ciężarowego 15 i 9, Magazynier 8 i 8	Kucharz 129 i 112 Sprzedawca 152 i 141 Kierowca samochodu ciężarowego 9 i 17 Magazynier 8 i 17,
miasto Biła Podlaska	Kucharz 17 i 15, Sprzedawca 33 i 11 Magazynier 12 i 8	Kucharz 11 i 12 Sprzedawca 40 i 31, Magazynier 15 i 11	Kucharz 11 i 14 Sprzedawca 110 i 93, Magazynier 22 i 27

<b>powiat</b>	<b>do 30 (wartość dla I półrocza i II półrocza)</b>	<b>pow. 50 (wartość dla I półrocza i II półrocza)</b>	<b>długotrwale bezrobotni (wartość dla I półrocza i II półrocza)</b>
biłgorajski	Kierowca samochodu ciężarowego 2 i 4	Kierowca samochodu ciężarowego 5 i 3	Kierowca samochodu ciężarowego 4 i 2
chełmski	Kierowca samochodu ciężarowego 5 i 5	Kierowca samochodu ciężarowego 11 i 8	Kierowca samochodu ciężarowego 10 i 8
miasto Chełm	Kierowca samochodu ciężarowego 2 i 0	Kierowca samochodu ciężarowego 7 i 9	Kierowca samochodu ciężarowego 10 i 7
hrubieszowski	Piekarz 2 i 1	Piekarz 6 i 4	Piekarz 22 i 18
janowski	Sprzedawca 26 i 29	Sprzedawca 22 i 23	Sprzedawca 63 i 73
krasnostawski	Kucharz 25 i 25 Sprzedawca 24 i 26 Magazynier 3 i 1	Kucharz 5 i 2 Sprzedawca 17 i 21 Magazynier 6 i 6	Kucharz 47 i 43 Sprzedawca 78 i 69 Magazynier 6 i 8
kraśnicki	Magazynier 17 i 9 Technik mechanik 25 i 27 Kierowca samochodu ciężarowego 1 i 1	Magazynier 8 i 7 Technik mechanik 35 i 14, Kierowca samochodu ciężarowego 9 i 9,	Magazynier 17 i 16 Technik mechanik 17 i 15 Kierowca samochodu ciężarowego 10 i 7
lubartowski	Magazynier 14 i 109, Mechanik pojazdów samochodowych 41 i 55,	Magazynier 26 i 8 Mechanik pojazdów samochodowych 47 i 7,	Magazynier 8 i 14 Mechanik pojazdów samochodowych 8 i 32
miasto Lublin	Magazynier 9 i 15 Ślusarz 2 i 1 Technik mechanik 4 i 7 Mechanik pojazdów samochodowych 21 i 22	Magazynier 34 i 36, Ślusarz 62 i 53 Technik mechanik 62 i 55 Mechanik pojazdów samochodowych 69 i 67	Magazynier 55 i 58 Ślusarz 70 i 74 Technik mechanik 100 i 89 Mechanik pojazdów samochodowych 121 i 107
lubelski	Mechanik pojazdów samochodowych 17 i 19 Kierowca samochodu ciężarowego 4 i 2 Ślusarz 4 i 4	Mechanik pojazdów samochodowych 2 i 6 Kierowca samochodu ciężarowego 11 i 8 Ślusarz 18 i 19	Mechanik pojazdów samochodowych 11 i 9 Kierowca samochodu ciężarowego 10 i 9 Ślusarz 15 i 17,
łęczyński	Ślusarz 0 i Magazynier 8 i 6 Mechanik pojazdów samochodowych 7 i 8	Ślusarz 11 i 11 Magazynier 2 i 3 Mechanik pojazdów samochodowych 6 i 12	Ślusarz 14 i 13 Magazynier 6 i 4 Mechanik pojazdów samochodowych 6 i 13
łukowski	Opiekun osoby starszej 0 i 0 Sprzedawca 59 i 65, Technik informatyk 12 i 15 Obuwnik przemysłowy 20 i 0 Murarz 12 i 1 Mechanik pojazdów samochodowych 18 i 31 Pomoc kuchenna 4 i 7	Opiekun osoby starszej 5 i 5 Sprzedawca 19 i 23 Technik informatyk 0 i 0 Obuwnik przemysłowy 20 i 22 Murarz 12 i 17 Mechanik pojazdów samochodowych 4 i 3 Pomoc kuchenna 4 i 4	Opiekun osoby starszej 3 i 4 Sprzedawca 75 i 76 Technik informatyk 8 i 6 Obuwnik przemysłowy 12 i 12 Murarz 8 i 12 Mechanik pojazdów samochodowych 14 i 15 Pomoc kuchenna 5 i 4



<b>powiat</b>	<b>do 30 (wartość dla I półrocza i II półrocza)</b>	<b>pow. 50 (wartość dla I półrocza i II półrocza)</b>	<b>długotrwale bezrobotni (wartość dla I półrocza i II półrocza)</b>
opolski	Technik mechanik 1 i 8 Sprzedawca 24 i 24, Ogrodnik 1 i 2 Murarz 1 i 2	Technik mechanik 7 i 13 Sprzedawca 19 i 23, Ogrodnik 2 i 5 Murarz 21 i 17	Technik mechanik 16 i 19 Sprzedawca 89 i 97 Ogrodnik 5 i 14 Murarz 31 i 23
parczewski	Magazynier 3 i 5 Technik mechanik 6 i 7	Magazynier 4 i 2 Technik mechanik 6 i 6	Magazynier 5 i 3 Technik mechanik 9 i 12
puławski	Fryzjer 9 i 17 Krawiec 0 i 0	Fryzjer 1 i 2 Krawiec 11 i 11	Fryzjer 9 i 16 Krawiec 15 i 16
radzyński	Magazynier 4 i 2	Magazynier 3 i 3	Magazynier 11 i 9
rycki	Sprzedawca 18 i 16 Krawiec 0 i 1	Sprzedawca 23 i 30 Krawiec 13 i 14	Sprzedawca 66 i 63 Krawiec 27 i 22
świdnicki	Magazynier 8 i 4, Sprzedawca 15 i 15, Kucharz 24 i 16	Magazynier 5 i 11 Sprzedawca 29 i 27 Kucharz 10 i 6	Magazynier 14 i 12 Sprzedawca 79 i 61 Kucharz 43 i 32
tomaszowski	Magazynier 5 i 10 Kucharz 50 i 57 Mechanik pojazdów samochodowych 7 i 20 Ślusarz 5 i 4, Murarz 2 i 5	Magazynier 6 i 3 Kucharz 6 i 6 Mechanik pojazdów samochodowych 11 i 10 Ślusarz 17 i 19, Murarz 29 i 32	Magazynier 6 i 8, Kucharz 75 i 74 Mechanik pojazdów samochodowych 19 i 22 Ślusarz 32 i 32, Murarz 27 i 32
włodawski	Kucharz 22 i 31	Kucharz 4 i 11	Kucharz 68 i 71
zamojski	Magazynier 7 i 6	Magazynier 3 i 4	Magazynier 11 i 10
miasto Zamość	Ślusarz 1 i 2	Ślusarz 26 i 33	Ślusarz 32 i 47

## Podsumowanie

Województwo lubelskie pod względem liczby bezrobotnych w kraju na koniec 2022 r. zajmuje piątą pozycję po województwach: mazowieckim, podkarpackim, śląskim i małopolskim. Stopa bezrobocia w końcu grudnia 2022 r. wynosiła w województwie lubelskim 8,1% i była niższa niż w województwach podkarpackim (8,8%) i warmińsko–mazurskim (8,7%), a w stosunku do tego wskaźnika w kraju wyższa o 2,9 pkt. proc.

W strukturze bezrobotnych zarejestrowanych w urzędach województwa najwięcej jest takich osób, które przed zarejestrowaniem nie uzyskały zawodu - 19,5%. W powiecie krasnostawskim ponad 35% bezrobotnych przed zarejestrowaniem nie posiadało zawodu (wyuczonego bądź wynikającego z doświadczenia zawodowego), a w powiecie kraśnickim nieco mniej ponad 32%. W poszczególnych powiatach wśród osób bez zawodu dominują kobiety, a wyjątek stanowiły rejestry bezrobotnych w powiatach janowskim i krasnostawskim, w których wśród osób bez zawodu dominowali mężczyźni. Następną zbiorowość tworzą osoby, które posiadały zawody związane z grupą „Robotnicy przemysłowi i rzemieślnicy” (19,0%) oraz „Pracownicy usług i sprzedawcy” (17,8%). W kraju dla porównania osoby bezrobotne bez zawodu w tym okresie stanowiły 15,0%, a najliczniejszą grupę zawodową, tworzyły osoby których zawód przypisano do grupy „Pracownicy usług i sprzedawcy” (21,1%) oraz „Robotnicy przemysłowi i rzemieślnicy” (20,4%).

Pod względem wieku największą grupę w województwie stanowiły w przedziale 30-50 lat - 48,7% zbiorowości. W kraju stanowiły nieco wyższy odsetek - 49,1%. W województwie lubelskim w grudniu 2022 r. odnotowano najwyższy wskaźnik bezrobocia długotrwałego (58,1%), o 0,3 pkt. proc. niższy był w województwie podkarpackim. W Polsce długotrwałe bezrobocie w grudniu 2022 r. wynosiło 51,7%.

Osoby bezrobotne zarejestrowane w urzędach pracy posiadały różnorodne zawody i kwalifikacje. Zawodem o najwyższej liczbie zarejestrowanych bezrobotnych w każdej z grup wiekowych był zawód sprzedawcy. Bezrobotni do 30 roku licznie odnotowani zostali także w zawodach: kucharza, mechanika pojazdów samochodowych, technika informatyka, technika pojazdów samochodowych, magazyniera. W grupie osób w wieku 50 lat i więcej najliczniejszą zbiorowość, oprócz wspomnianego sprzedawcy, stanowiły osoby w zawodzie pomocniczego robotnika budowlanego, potem krawca, ślusarza, pracownika utrzymania czystości, kierowcy samochodu ciężarowego.

Największa liczba bezrobotnych w zawodach uzyskanych w szkołach branżowych została wykazana w branży handlowej. Branża ta skupiła 20% zarejestrowanych bezrobotnych w zawodach szkolnictwa branżowego. Należy dodać, że wspomniany zawód sprzedawca od lat jest najliczniejszym zawodem wśród bezrobotnych, przy czym należy pamiętać, że mógł on wynikać nie z faktu posiadania wykształcenia, lecz doświadczenia zawodowego. Pracodawcy poszukując pracowników

w zawodach należących do omawianej branży korzystają m.in. ze wsparcia publicznych służb zatrudnienia - tylko do powiatowych urzędów pracy w 2022 r. napłynęło prawie 2 000 wolnych miejsc pracy i miejsc aktywizacji zawodowej. Zgłoszone wolne miejsca pracy do urzędów, instytucji rynku pracy zajmujących się pośrednictwem, zamieszczane na stronach internetowych nie pokrywają popytu na różne stanowiska, nie tylko te związane z handlem. Z jednej strony pracodawcy szukają pracowników z drugiej zaś duże zbiorowości bezrobotnych widnieją w rejestrach bezrobotnych długotrwale. Wspomniany zawód sprzedawca w ośmiu urzędach pracy pomimo istotnej liczby zarejestrowanych bezrobotnych wykazywany jest jako deficytowy.<sup>25</sup> Jest to m.in. efekt znacznej rotacji w tym zawodzie oraz nie zawsze atrakcyjnych warunków zatrudnienia. Często w zawodzie sprzedawca pracownicy zatrudniani są na trzy miesiące, otrzymują godzinowy system zatrudnienia w ramach umów cywilno-prawnych, pracę zmianową (również w weekendy), dlatego część osób nie decyduje się ponownie na pracę w tej profesji.

W województwie lubelskim istnieje duże zróżnicowanie rynkowe w kontekście popytu na kwalifikacje, kompetencje czy zawody w poszczególnych powiatach. W niektórych z nich pewne zawody pomimo dużej liczby zarejestrowanych w nich bezrobotnych pozostają deficytowe. Wymagania pracodawców są bardzo zróżnicowane, a osoby poszukujące pracy pomimo wyuczonego zawodu nie znajdują zatrudnienia. Często brak im kompetencji miękkich elastyczności, umiejętności pracy w grupie, szybkiego i logicznego działania, gotowości do uczenia się i doskonalenia swoich umiejętności. Na rynku pracy istnieje także w pewnych obszarach niedostosowanie kształcenia do wymogu rynku pracy. Niezwykle istotna jest współpraca szkolnictwa z pracodawcami ważne, gdyż jest doświadczenie i praktyka nabywana podczas nauki. Istotne jest, aby ograniczyć skalę kształcenia w zawodach, na które ze względu na nowe technologie minęło zapotrzebowanie lub ze względu na specyfikę regionu nie ma zapotrzebowania.

---

<sup>25</sup> G. Gach, P. Krzesiński, Barometr zawodów 2023..., s. 46, 50-51, 57-59, 63-64.