



Wojewódzki Urząd Pracy w Lublinie



**Efektywność szkoleń
dla osób zarejestrowanych
w powiatowych urzędach pracy
w 2010 roku**

opracowanie
Wydział Badań i Analiz

Lublin, 2011 r.

SPIS TREŚCI

WSTĘP.....	8
1. Szkolenia ukończone przez bezrobotnych w 2010 roku.....	10
2. Efektywność szkoleń.....	14
2.1. Efektywność szkoleń kobiet.....	23
2.2. Efektywność szkoleń niepełnosprawnych.....	25
2.3. Efektywność szkoleń jednostek szkolących.....	27
3. Kody obszarów szkolenia.....	31
Podsumowanie.....	32
Aneks.....	34

Przedruk opracowania w całości lub w części oraz wykorzystanie
danych empirycznych w druku dozwolone
wyłącznie z podaniem źródła.

WSTĘP

Niezależnie w jakich czasach żyjemy decyzja o wyborze zawodu jest jedną z najważniejszych w życiu. Dawniej wybór zawodu mógł być wyborem jednorazowym. Pracownik przyjmowany do pracy miał ściśle określony zakres obowiązków, czynności i zazwyczaj wykonywał te same zadania przez całe swoje życie. Czasy te minęły. W chwili obecnej na niestabilnym rynku pracy najważniejsze nie jest już konkretne, specjalistyczne wykształcenie.

W przypadku większości stanowisk pracy liczą się kompetencje. Ważne jest jak osoba poradzi sobie ze stawianymi przed nią zadaniami. Pracodawcy poszukują ludzi: kreatywnych, elastycznych, samodzielnych, zdolnych do szybkiego uczenia się, takich którzy nie boją się zmian. Dlatego też w chwili obecnej szkolenia stają się coraz bardziej popularną formą nabywania nowej wiedzy, umiejętności, często przewyższając w swej skuteczności książki, poradniki.

Poza tym popularność szkoleń spowodowana jest dużą rozbieżnością między wiedzą zdobytą na studiach a wymaganiami na rynku pracy. Uczelnie dają wiedzę głównie teoretyczną, natomiast szkolenia uzupełniają ją o praktyczne umiejętności. Często korzystają z nich osoby, które kilkanaście lat temu kończyły edukację i chcą w ten sposób poszerzyć swoje kwalifikacje z zakresu innowacji wprowadzanych w danej branży. Natomiast osoby nie posiadające odpowiedniego wykształcenia chcą w ten sposób zdobyć zawód, by mieć większe szanse na uzyskanie pracy.

Szkolenia są jedną z form aktywizacji rynku pracy polegającą na przyuczeniu do zawodu (w przypadku braku kwalifikacji zawodowych), przekwalifikowaniu zawodowym (brak propozycji odpowiedniego zatrudnienia, bądź utrata zdolności do wykonywania pracy w dotychczas wykonywanym zawodzie). Celem jest również podnoszenie kwalifikacji zawodowych zwiększających szansę na znalezienie pracy przez osoby zainteresowane jej podjęciem, a także nauka umiejętności poszukiwania i uzyskiwania zatrudnienia.

Szkolenia osób bezrobotnych w porównaniu z innymi aktywnymi formami przeciwdziałania bezrobociu są tańsze. Koszt uzyskania miejsca pracy poprzez szkolenie jest niższy niż utworzenie miejsca pracy na przykład w ramach prac interwencyjnych lub pożyczek dla bezrobotnych i pracodawców. Taka forma aktywizacji osób pozostających bez pracy ma szczególne znaczenie w przypadku bezrobocia strukturalnego, związanego z

występującymi na dynamicznie zmieniającym się rynku pracy lukami kwalifikacyjnymi, które wraz ze wzrostem gospodarczym będą coraz mocniej się ujawniać.

Szkolenie niesie więc ładunek aktywizujący i mobilizujący do podejmowania działań niezbędnych do znalezienia pracy. Jest to szczególnie ważne w przypadku osób z długim stażem pozostawania bez pracy, których wiara we własne możliwości maleje wraz z wydłużaniem się okresu bezrobocia.

Niezwykle ważną funkcją szkoleń dla bezrobotnych, najczęściej słabo wyedukowanych i biernych w tej dziedzinie, jest kreowanie postaw zachęcających do ustawicznego kształcenia się i poszerzania kwalifikacji. Ważnym efektem szkoleń jest także dostarczanie lokalnym środowiskom lepiej wykwalifikowanej kadry.

Niezbędna jest jednak aktywność samego bezrobotnego, właściwego sprzedania swych kwalifikacji.

Podsumowując, szkolenie to sposób na doskonalenie umiejętności, a także wzbogacenie wiedzy i kwalifikacji jednostki, która dzięki temu podnosi jakość życia osobistego i zawodowego u siebie, jak i u osób ją otaczających.

Rozporządzenie Ministra Pracy i Polityki Społecznej z dnia 2 marca 2007 roku w sprawie standardów usług rynku pracy wprowadza standardy podstawowych usług rynku pracy. Określa również warunki, które powinien spełnić powiatowy urząd pracy, aby w sposób optymalny świadczyć usługi w zakresie organizacji szkoleń.

Organizując szkolenia dla osób bezrobotnych i innych uprawnionych osób, powiatowe urzędy pracy gromadzą i analizują informacje o potrzebach szkoleniowych. Do oceny tych potrzeb pomocna jest analiza zgłoszeń osób zainteresowanych podjęciem szkolenia; pracowników urzędów pracy, w szczególności doradców zawodowych, pośredników pracy i liderów klubów pracy; pracodawców, organizacji pracodawców i organizacji związkowych; pracowników ośrodków pomocy społecznej oraz centrów integracji zawodowej oraz innych partnerów rynku pracy. Efektem analiz jest sporządzenie wykazu potrzeb szkoleniowych osób uprawnionych do skorzystania z tej formy aktywizacji.

Powiatowe urzędy pracy inicjują przyuczenia do zawodu lub przekwalifikowania bezrobotnych w dwóch formach:

- 1) **szkolenia indywidualne** – urzędy pracy przyjmują od osoby zainteresowanej podnoszeniem kwalifikacji wnioski o skierowanie na szkolenie w trybie

indywidualnym. Dotychczas osoba zainteresowana takim szkoleniem musiała uprawdopodobnić, że wskazane szkolenie przyczyni się do podjęcia zatrudnienia lub umożliwi podjęcie działalności gospodarczej. W wyniku nowelizacji Ustawy o promocji zatrudnienia i instytucjach rynku pracy, od 2009 roku wspomniane uprawdopodobnienie nie jest wymagane.

- 2) **szkolenia grupowe** – urzędy pracy tworzą grupę szkoleniową o określonym profilu kształcenia zawodowego.

Istotnym kryterium pozwalającym określić czy polityka szkoleniowa zbiega się z potrzebami lokalnego rynku pracy jest efektywność poszczególnych kursów dla bezrobotnych. **Efektywność ta rozumiana jest jako procentowy udział osób zatrudnionych po ukończeniu szkolenia w stosunku do ogółu przeszkolonych.**

W oparciu o sprawozdania przygotowywane przez pracowników powiatowych urzędów pracy co kwartał analizowany jest poziom zatrudnienia bezrobotnych po każdym ukończonym kursie.

Niniejsze opracowanie prezentuje efektywność szkoleń ukończonych przez bezrobotnych w 2010 roku według stanu z końca marca 2011 roku. Do końca marca 2011 r. przez okres dwunastu miesięcy przesledzono losy absolwentów kursów szkoleniowych zakończonych w I kwartale 2010 roku. Karierę zawodową absolwentów szkoleń zakończonych w II kwartale przeanalizowano przez okres dziewięciu miesięcy, w III kwartale przez sześć miesięcy, a w IV kwartale przez trzy miesiące 2011 roku.

1. SZKOLENIA UKOŃCZONE W 2010 ROKU PRZEZ OSOBY ZAREJESTROWANE W URZĘDACH PRACY

Wraz ze wzrostem bezrobocia w 2010 roku wzrosła liczba osób kierowanych na szkolenia. W stosunku do 2009 roku liczba osób bezrobotnych kończących szkolenia zwiększyła się o 1259 osób. Efektywność ukończonych szkoleń w 2010 roku wzrosła w porównaniu z 2009 rokiem z 29,6% do 30,5%.

W 2010 roku, podobnie jak i w latach ubiegłych, powiatowe urzędy pracy organizowały szkolenia finansowane nie tylko z Funduszu Pracy, ale również z Państwowego Funduszu Rehabilitacji Osób Niepełnosprawnych oraz z Europejskiego Funduszu Społecznego.

W 2010 roku szkolenia zorganizowane przez powiatowe urzędy pracy ukończyło 10855 osób, z czego: 5058 to kobiety i 511 osób niepełnosprawnych. Byli to przede wszystkim absolwenci kursów grupowych – 8413 bezrobotnych, natomiast kursy indywidualne ukończyły 2442 osoby.

Najwięcej bezrobotnych w całym województwie ukończyło szkolenia zorganizowane przez Powiatowy Urząd Pracy w Zamościu – 2292 osoby oraz przez Miejski Urząd Pracy w Lublinie – 1093 osoby. Najmniej osób przeszkolono w powiatach: ryckim – 149, parczewskim – 192 oraz łączynskim – 206.

W 2010 roku, podobnie jak w latach ubiegłych, powiatowe urzędy pracy województwa lubelskiego organizowały głównie szkolenia grupowe (77,5% przeszkolonych ukończyło takie właśnie kursy, kobiety stanowiły 53,8%). Odsetek niepełnosprawnych, którzy ukończyli przekwalifikowania grupowe był niewielki - 4,3%. Absolwenci po kursach indywidualnych stanowili – 22,5%.

Wysoki udział kobiet w szkoleniach odnotowano w sześciu urzędach pracy, najwyższy na poziomie 73,2% w Powiatowym Urzędzie Pracy w Rykach. W pozostałych piętnastu większość osób podnoszących, zmieniających lub zdobywających nowe kwalifikacje to mężczyźni.

Udział osób niepełnosprawnych w kursach szkolących w poszczególnych urzędach pracy wahał się w przedziale od 0,0% w Janowie Lubelskim do 13,7% w Kraśniku.

Tabela 1. Liczba bezrobotnych skierowanych przez PUP, którzy ukończyli szkolenia w 2010 roku

PUP	Szkolenia								
	indywidualne			grupowe			razem		
	ogółem	kobiety	niepełno sprawni	ogółem	kobiety	niepełno sprawni	ogółem	kobiety	niepełno sprawni
Biała Podlaska	420	270	41	73	9	0	493	279	41
Biłgoraj	503	286	56	80	10	2	583	296	58
Chełm	639	420	12	213	61	5	852	481	17
Hrubieszów	234	78	23	202	32	1	436	110	24
Janów Lubelski	272	89	0	21	6	0	293	95	0
Krasnystaw	398	201	3	11	1	1	409	202	4
Kraśnik	222	65	32	11	0	0	233	65	32
Lubartów	213	106	13	35	4	0	248	110	13
MUP Lublin	665	415	51	428	124	13	1093	539	64
PUP Lublin	429	209	4	188	46	0	617	255	4
Łęczna	185	90	6	21	2	0	206	92	6
Łuków	349	122	18	70	4	0	419	126	18

Opole Lubelskie	368	188	26	44	6	1	412	194	27
Parczew	185	105	1	7	0	0	192	105	1
Puławy	379	241	15	122	16	1	501	257	16
Radzyń Podlaski	350	186	13	30	3	2	380	189	15
Ryki	137	108	3	12	1	0	149	109	3
Świdnik	260	134	20	49	12	1	309	146	21
Tomaszów Lubelski	437	226	43	93	9	0	530	235	43
Włodawa	179	102	2	29	1	0	208	103	2
Zamość	1589	888	86	703	182	16	2292	1070	102
Województwo	8413	4529	468	2442	529	43	10855	5058	511

Osoby bezrobotne, które ukończyły kursy w 2010 roku zdobywały kwalifikacje zawodowe w 157 zawodach. Ponad 50,0% bezrobotnych ukończyło szkolenia w następujących umiejętnościach:

- ABC Przedsiębiorczości – 10,6%;
- Aktywne poszukiwanie pracy – 10,3%;
- Prawo jazdy – 8,5%;
- operator maszyn budowlanych i drogowych – 6,4%;
- kurs komputerowy – 4,4%;
- specjalista ds. sprzedaży z profesjonalną obsługą klienta – 3,8%;
- kurs spawania – 3,7%;
- obsługa wózka jezdniowego – 3,7%.

Urzędy pracy organizując szkolenia dla osób bezrobotnych mają na względzie sytuację na lokalnym rynku pracy; rodzaje kursów, na które bezrobotni chcieliby zostać skierowani oraz wskaźnik zatrudnienia wcześniej przeprowadzonych szkoleń.

Kwalifikowanie bezrobotnych na szkolenia zależy od:

- spełnienia ustalonych i podanych do wiadomości zainteresowanym szczegółowych kryteriów kwalifikacyjnych;
- środków finansowych przeznaczonych na szkolenia;
- sytuacji na rynku pracy.

Każdy powiatowy urząd pracy gromadzi dane na temat wszystkich instytucji szkolących, które mogą szkolić bezrobotnych zarejestrowanych w danym urzędzie. Przy dokonywaniu wyboru instytucji szkoleniowych powiatowy urząd pracy bierze pod uwagę w szczególności: zakres i jakość oferowanych programów szkoleń, w

tym wykorzystywanie standardów kwalifikacji zawodowych i modułowych programów szkoleń zawodowych; kwalifikacje kadry dydaktycznej; dostosowanie ilości i jakości pomieszczeń oraz wyposażenia w sprzęt i pomoce dydaktyczne; nadzór wewnętrzny służący podnoszeniu jakości prowadzonego szkolenia; posiadanie przez instytucję certyfikatu jakości usług; sposób sprawdzenia efektów szkolenia; koszty szkolenia; rodzaj dokumentów potwierdzających ukończenie szkolenia i uzyskanie kwalifikacji; zaangażowanie instytucji szkoleniowej w pozyskiwanie miejsc pracy dla przeszkolonych osób. Powiatowy urząd pracy ustala tryb przeprowadzenia postępowania w sprawie zlecenia usługi szkoleniowej i kryteriów wyboru instytucji szkoleniowej do przeprowadzenia szkolenia, uwzględniając wymogi przepisów dotyczących zamówień publicznych. Powiatowy urząd pracy wybiera instytucję szkoleniową zapewniającą najwyższą jakość szkolenia przy najbardziej konkurencyjnej cenie.

Duże znaczenie przy wyborze instytucji szkolącej ma też usytuowanie w rejonie działania urzędu pracy. Bywa bowiem tak, że dojazdy do odległych miejscowości na kursy przyuczające do zawodu są powodem rezygnacji bezrobotnych z możliwości szkolenia. W najkorzystniejszej sytuacji są te urzędy pracy, które mają dużo miejscowych jednostek szkolących z różnorodną ofertą szkoleniową.

Przy wyborze dziedzin, w których bezrobotni będą zdobywać kwalifikacje, brane są pod uwagę głównie potrzeby pracodawców.

2. EFEKTYWNOŚĆ SZKOLEŃ

Spośród 10855 osób, po roku od ukończenia kursu pracowało 3309 osób, tj. 30,5% (1195 kobiet – 23,6%; 77 niepełnosprawnych – 15,1%). Po kursach grupowych pracę podjęło 26,5% przeszkolonych, natomiast po kursach indywidualnych – 44,2%. Mężczyźni częściej podejmują pracę po ukończeniu szkolenia niż kobiety.

Liczbę osób kończących szkolenia i podejmujących zatrudnienie przedstawia wykres nr 1.

Wykres 1.

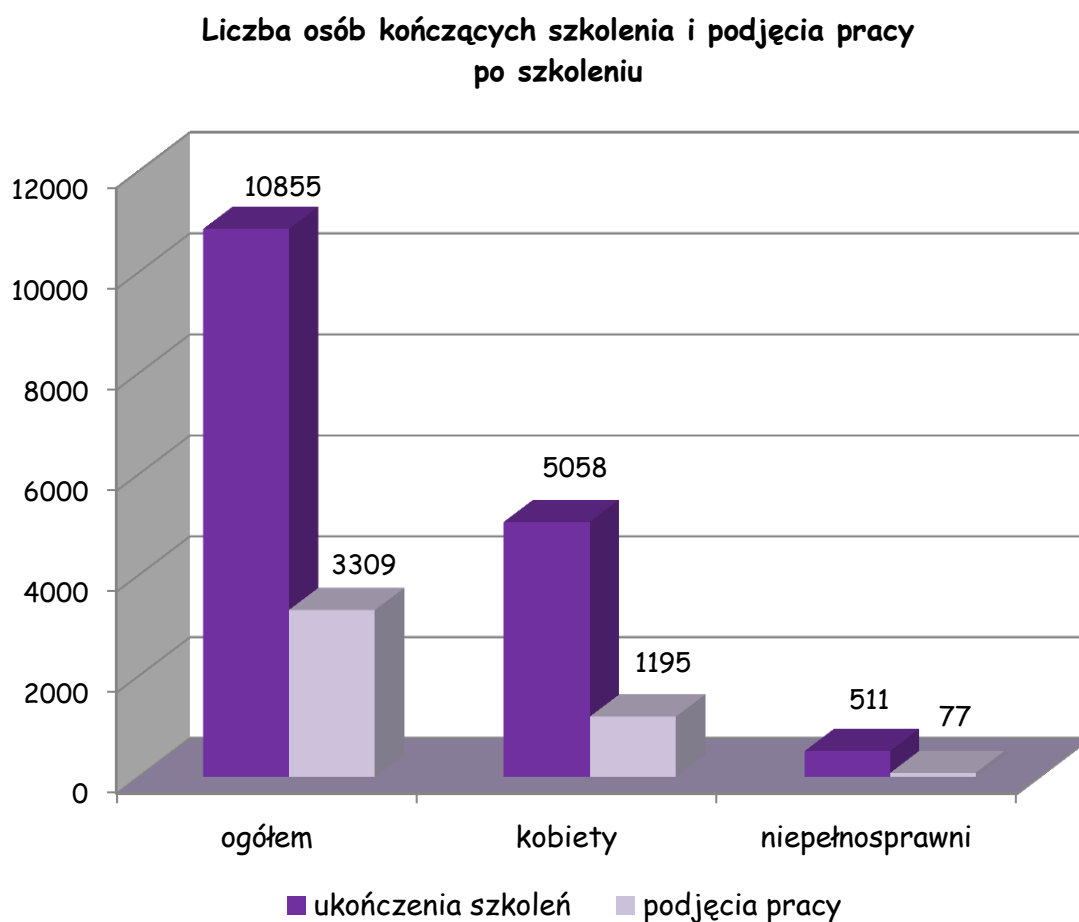


Tabela 2. *Liczba bezrobotnych, którzy podjęli pracę po ukończeniu szkolenia w 2010 r. w podziale na typ szkolenia i czas poszukiwania pracy*

Województwo lubelskie

Ukończyło szkolenie				Podjęło zatrudnienie po szkoleniu w ciągu:			
				3 miesiące	6 miesięcy	9 miesięcy	12 miesięcy
Ogółem	I kwartał	grupowe	508	79	134	150	197
		efektywność		15,6%	26,4%	29,5%	38,8%
		indywidualne	377	144	187	212	221
		efektywność		38,2%	49,6%	56,2%	58,6%
		razem	885	223	321	362	418
		efektywność		25,2%	36,3%	40,9%	47,2%
	II kwartał	grupowe	1564	429	501	544	
		efektywność		27,4%	32,0%	34,8%	
		indywidualne	769	308	375	395	
		efektywność		40,1%	48,8%	51,4%	
		razem	2333	737	876	939	
		efektywność		31,6%	37,5%	40,2%	
	III kwartał	grupowe	2838	884	997		
		efektywność		31,1%	35,1%		
		indywidualne	471	199	218		
		efektywność		42,3%	46,3%		
		razem	3309	1083	1215		
		efektywność		32,7%	36,7%		
	IV kwartał	grupowe	3503	492			
		efektywność		14,0%			
indywidualne		825	245				
efektywność			29,7%				
razem		4328	737				
	efektywność		17,0%				
2010 rok	grupowe	8413	1884	2124	2183	2230	
	efektywność		22,4%	25,2%	25,9%	26,5%	
	indywidualne	2442	896	1025	1070	1079	
	efektywność		36,7%	42,0%	43,8%	44,2%	
	razem	10855	2780	3149	3253	3309	
	efektywność		25,6%	29,0%	29,9%	30,5%	

Tabela 3. *Liczba bezrobotnych kobiet, które podjęły pracę po ukończeniu szkolenia w 2010 r. w podziale na typ szkolenia i czas poszukiwania pracy*

Województwo lubelskie

Ukończyły szkolenie				Podjęły zatrudnienie po szkoleniu w ciągu:			
				3 miesiące	6 miesięcy	9 miesięcy	12 miesięcy
Kobiety	I kwartał	grupowe	295	43	59	71	103
		efektywność		14,6%	20,0%	24,1%	34,9%
		indywidualne	63	33	37	40	43
		efektywność		52,4%	58,7%	63,5%	68,3%
		razem	357	76	96	111	146
		efektywność		21,3%	26,9%	31,1%	40,9%
		grupowe	657	139	172	191	
		efektywność		21,2%	26,2%	29,1%	

	II kwartał	indywidualne	128	43	70	68	
		efektywność		33,6%	54,7%	53,1%	
		razem	785	182	242	259	
		efektywność		23,2%	30,8%	33,0%	
	III kwartał	grupowe	1530	379	452		
		efektywność		24,8%	29,5%		
		indywidualne	89	34	39		
		efektywność		38,2%	43,8%		
		razem	1619	413	491		
		efektywność		25,5%	30,3%		
	IV kwartał	grupowe	2047	242			
		efektywność		11,8%			
		indywidualne	249	57			
		efektywność		22,9%			
		razem	2295	299			
		efektywność		13,0%			
	2010 rok	grupowe	4529	803	925	956	988
		efektywność		17,7%	20,4%	21,1%	21,8%
		indywidualne	529	167	203	204	207
		efektywność		31,6%	38,4%	38,6%	39,1%
razem		5058	970	1128	1160	1195	
efektywność			19,2%	22,3%	22,9%	23,6%	

Tabela 4. Liczba niepełnosprawnych bezrobotnych, którzy podjęli pracę po ukończeniu szkolenia w 2010 r. w podziale na typ szkolenia i czas poszukiwania pracy

Województwo lubelskie

Ukończyli szkolenie				Podjęli zatrudnienie po szkoleniu w ciągu:			
				3 miesiące	6 miesięcy	9 miesięcy	12 miesięcy
Niepełnosprawni	I kwartał	grupowe	15	1	2	5	7
		efektywność		6,7%	13,3%	33,3%	46,7%
		indywidualne	5	3	3	3	3
		efektywność		60,0%	60,0%	60,0%	60,0%
		razem	20	4	5	8	10
		efektywność		20,0%	25,0%	40,0%	50,0%
	II kwartał	grupowe	33	7	8	7	
		efektywność		21,2%	24,2%	21,2%	
		indywidualne	19	3	7	8	
		efektywność		15,8%	36,8%	42,1%	
		razem	52	10	15	15	
		efektywność		19,2%	28,8%	28,8%	
	III kwartał	grupowe	98	18	24		
		efektywność		18,4%	24,5%		
		indywidualne	8	1	1		
		efektywność		12,5%	12,5%		
		razem	106	19	25		
		efektywność		17,9%	23,6%		
	IV kwartał	grupowe	322	21			
		efektywność		6,5%			
indywidualne		11	6				
efektywność			54,5%				

		razem	333	27			
		efektywność		<i>8,1%</i>			
	2010 rok	grupowe	468	47	58	60	59
		efektywność		<i>10,0%</i>	<i>12,4%</i>	<i>12,8%</i>	<i>12,6%</i>
		indywidualne	43	13	17	18	18
		efektywność		<i>30,2%</i>	<i>39,5%</i>	<i>41,9%</i>	<i>41,9%</i>
		razem	511	60	75	78	77
		efektywność		<i>11,7%</i>	<i>14,7%</i>	<i>15,3%</i>	<i>15,1%</i>

Obserwując wielkości wskaźników efektywności szkoleń w następujących kolejno po sobie kwartałach można stwierdzić, że odsetek osób, które podejmują pracę, wzrasta w miarę upływu czasu od momentu ukończenia. Dzieje się tak zarówno w przypadku kursów grupowych, jak i indywidualnych.

Jeśli jednak porównamy ze sobą wskaźniki efektywności szkoleń grupowych i indywidualnych to zauważymy, iż efektywność szkoleń indywidualnych jest wyższa (44,2%) niż szkoleń grupowych (26,5%).

Wskaźniki efektywności szkoleń grupowych i indywidualnych w latach 2009 - 2010 przedstawia wykres nr 2 zamieszczony poniżej.

Wykres 2.

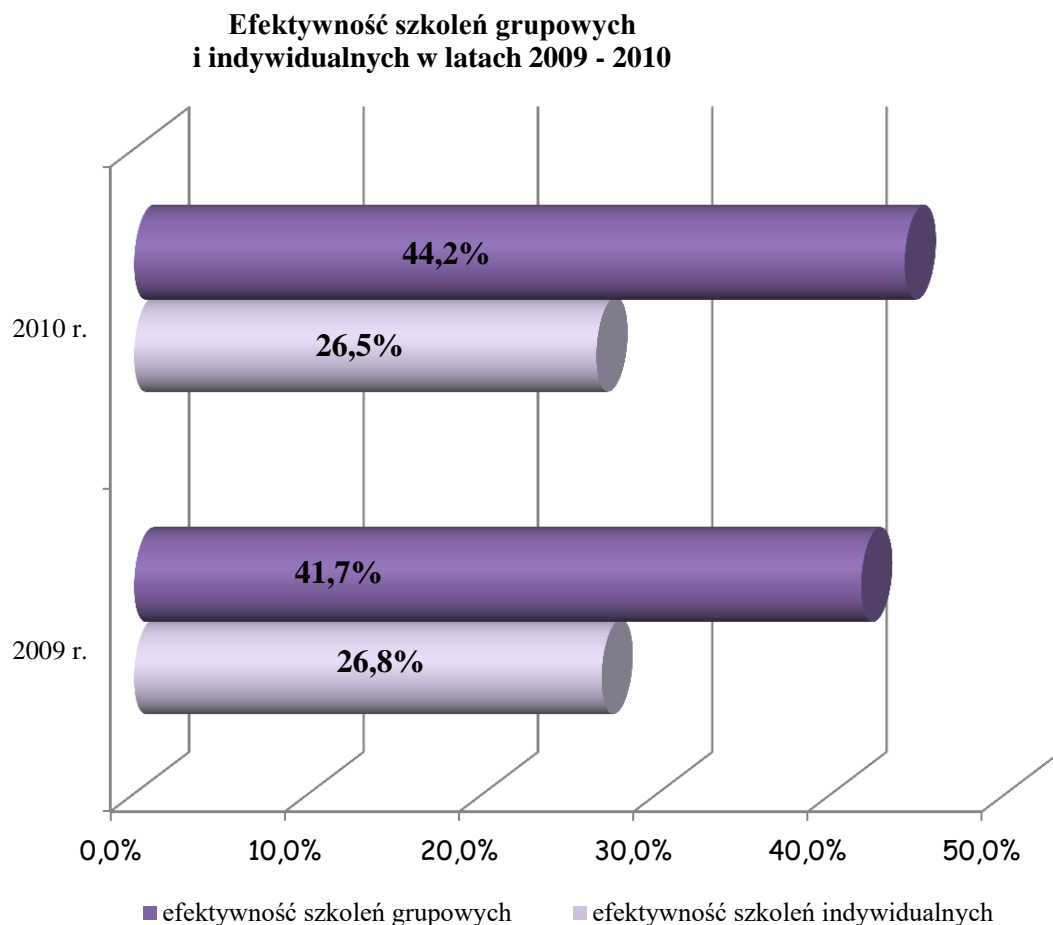


Tabela 5. *Efektywność szkoleń – podział na typy szkoleń i powiatowe urzędy pracy*

PUP	Liczba bezrobotnych, którzy ukończyli szkolenia w ciągu 2010 r.			Liczba bezrobotnych, którzy podjęli pracę po ukończeniu kursu - stan na 31.03.2011 r.			Efektywność szkoleń		
	grupowe	indywidualne	razem	grupowe	indywidualne	razem	grupowe	indywidualne	razem
Biała Podlaska	420	73	493	105	35	140	25,0%	47,9%	28,4%
Biłgoraj	503	80	583	170	36	206	33,8%	45,0%	35,3%
Chełm	639	213	852	144	125	269	22,5%	58,7%	31,6%
Hrubieszów	234	202	436	23	58	81	9,8%	28,7%	18,6%
Janów Lub.	272	21	293	79	10	89	29,0%	47,6%	30,4%
Krasnystaw	398	11	409	91	10	101	22,9%	90,9%	24,7%
Kraśnik	222	11	233	56	10	66	25,2%	90,9%	28,3%
Lubartów	213	35	248	45	21	66	21,1%	60,0%	26,6%
Lublin-MUP	665	428	1093	193	212	405	29,0%	49,5%	37,1%
Lublin-PUP	429	188	617	175	121	296	40,8%	64,4%	48,0%

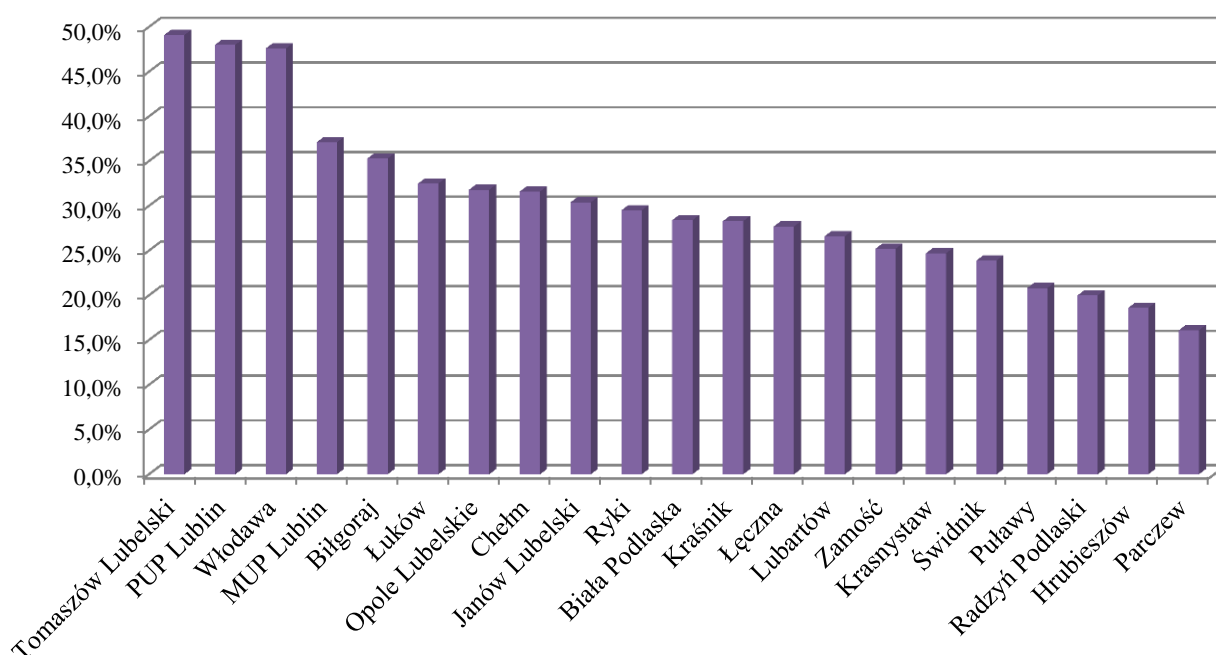
Łęczna	185	21	206	42	15	57	22,7%	71,4%	27,7%
Łuków	349	70	419	115	21	136	32,9%	30,0%	32,5%
Opole Lub.	368	44	412	109	22	131	29,6%	50,0%	31,8%
Parczew	185	7	192	29	2	31	15,7%	28,6%	16,1%
Puławy	379	122	501	67	37	104	17,7%	30,3%	20,8%
Radzyń Podlaski	350	30	380	55	21	76	15,7%	70,0%	20,0%
Ryki	137	12	149	33	11	44	24,1%	91,7%	29,5%
Świdnik	260	49	309	60	14	74	23,1%	28,6%	23,9%
Tomaszów Lub.	437	93	530	192	68	260	43,9%	73,1%	49,1%
Włodawa	179	29	208	73	26	99	40,8%	89,7%	47,6%
Zamość	1589	703	2292	374	204	578	23,5%	29,0%	25,2%
Ogółem	8413	2442	10855	2230	1079	3309	26,5%	44,2%	30,5%

Efektywność szkoleń wahała się od 16,1% (Parczew) do 49,1% (Tomaszów Lubelski). W poszczególnych powiatach województwa lubelskiego zróżnicowanie wielkości wskaźników efektywności szkoleń jest znaczne. Najwyższy udział osób zatrudnionych po szkoleniach odnotowano w PUP w Tomaszowie Lubelskim (49,1%).

Efektywność szkoleń zakończonych w 2010 roku w poszczególnych powiatach przedstawia poniższy wykres.

Wykres nr 3.

Efektywność szkoleń w powiatowych urzędach pracy województwa lubelskiego w 2010 roku



Efektywność na poziomie województwa wyniosła 30,5%. W stosunku do roku 2009 (29,6%) wskaźnik zwiększył się o 0,9 pkt procentowego.

Tabela 6. Efektywność poszczególnych rodzajów kursów zakończonych w 2010 roku – stan na 31 marca 2011 roku

Nazwa kursu	Liczba osób przeszkolonych	Liczba osób, które podjęły pracę po ukończeniu kursu	Efektywność szkoleń (%)
Zasady wypełniania wniosków o przyznanie płatności na 2010 rok	22	22	100
Szkolenie podstawowe strażaka ochrony przeciwpożarowej	13	13	100
Strażnik wodny	6	6	100
Bezpieczna Szkoła	53	50	94,3
Kierowanie ruchem drogowym	11	10	90,9
Prace pod napięciem na elektroenergetycznych liniach napowietrznych	6	5	83,3
Trening umiejętności interpersonalnych	10	8	80,0
Pierwsza pomoc przedmedyczna	51	40	78,4
ABC Przedsiębiorczości	1146	860	75,0
Monter rusztowań budowlano - montażowych	14	9	64,3
Szkolenie podstawowe bhp z elementami pierwszej pomocy przedlekarskiej	71	45	63,4
Kurs masażu	9	5	55,6
Komputerowe kosztorysowanie z programem NORMA PRO	28	15	53,6
Stolarz meblowy	16	8	50,0
Realizator filmów video – videofilmowanie i fotografia cyfrowa	16	8	50,0
Agent celny	14	7	50,0
Obsługa turystyczna – pilot wycieczek	14	7	50,0
Tworzenie stron internetowych	12	6	50,0
ADR – przewóz materiałów niebezpiecznych	38	18	47,4
Napełnianie zbiorników pojazdów samochodowych zasilanych gazem LPG	15	7	46,7
Operator maszyn budowlanych i drogowych	689	317	46,0
Kurs kwalifikacyjny w zakresie przewozu osób i rzeczy	332	145	43,7
Grooming – pielęgnacja i strzyżenie psów	7	3	42,9
Kurs kwalifikacyjny w dziedzinie pielęgniarstwa rodzinnego i intensywnej opieki	5	2	40,0
Drwal – operator pilarek	39	15	38,5
Palacz CO	34	12	35,3
Transport drogowy taksówką	9	3	33,3
Kurs dla kandydatów na instruktorów nauki jazdy	34	11	32,4
Błacharz - dekarz	31	10	32,3
Obsługa wózka jezdniowego	406	126	31,0
Kurs spawania	408	121	29,7
Kurs instruktora sportu o specjalnościach: piłka	31	9	29,0

nożna, kulturystyka, fitness, samoobrona			
Rachunkowość podmiotów gospodarczych	14	4	28,6
Kurs grafiki komputerowej	54	15	27,8
Pracownik remontowo - budowlany	81	22	27,2
Catering i organizacja przyjęć	19	5	26,3
Kurs prawa jazdy	926	237	25,6
Pracownik ochrony fizycznej	51	13	25,5
Księgowość i kadry w firmie	267	67	25,1
Operator usług utrzymania czystości – serwis sprzątający	24	6	25,0
Specjalista ds. programów i projektów unijnych	133	32	24,1
Prowadzenie podatkowej księgi przychodów i rozchodów	21	5	23,8
Eksploatacja urządzeń i instalacji elektroenergetycznych o napięciu do 1 kV i powyżej z pomiarami	106	25	23,6
Magazynier z obsługą komputera, kas fiskalnych i wózków widłowych	215	50	23,3
Sekretarka – asystentka szefa	56	13	23,2
Nowoczesna obsługa biura	124	27	21,8
Księgowość komputerowa	65	14	21,5
Monter - konserwator instalacji wodno – kanalizacyjnej i centralnego ogrzewania	94	20	21,3
Szkolenie z zakresu aktywnego poszukiwania pracy	1119	236	21,1
Zbrojarz- betoniarz	24	5	20,8
Recepcjonista z modułem języka angielskiego	29	6	20,7
Przedstawiciel handlowy	29	6	20,7
Pracownik magazynowy z obsługą wózka jezdniowego	50	10	20,0
Lakiernik samochodowy	15	3	20,0
Pracownik robót wykończeniowych – posadzkarz, tynkarz, glazurnik	182	35	19,2
Od podstaw do samodzielnego księgowego	21	4	19,0
Kurs kosmetyczny z elementami wizażu i stylizacji	240	45	18,8
Menadżer sprzedaży IT i technologii GSM	16	3	18,8
Księgowość małych i średnich firm	54	10	18,5
Kucharz- garmażer z elementami cateringu	186	34	18,3
Specjalista ds. sprzedaży z profesjonalną obsługą klienta	414	71	17,1
Projektowanie wnętrz i ich aranżacja	18	3	16,7
Kasjer - fakturzysta	104	17	16,3
Murarz – specjalista w zakresie wykonywania dociepleń budynków	63	10	15,9
Szwaczka	13	2	15,4
Obsługa informatyczna firmy	13	2	15,4
Cieśla	13	2	15,4
Obsługa kasy fiskalnej, komputera i terminali do transakcji kartami płatniczymi	288	40	13,9
Kurs florystyczny	219	30	13,7
Opiekun osób starszych, chorych i dzieci	147	20	13,6
Podstawy księgowości	37	5	13,5
Projektant mebli	15	2	13,3

Blacharz samochodowy	15	2	13,3
Kurs fryzjerski	125	16	12,8
Technolog robót wykończeniowych w budownictwie	118	22	18,6
Rozwój kompetencji i umiejętności społecznych	80	10	12,5
Barman - kelner	90	11	12,2
Pracownik administracyjno - biurowy	134	16	11,9
Brukarz	77	9	11,7
Telemarketer	35	4	11,4
Fakturowanie z obsługą komputera	27	3	11,1
Kurs językowy: angielski, niemiecki	82	9	11,0
Rękodzieło artystyczne: decoupage, tworzenie biżuterii	73	8	10,9
Cukiernik	94	10	10,6
Gastronom – garmażer z elementami cateringu	68	7	10,3
Aranżacja i projektowanie terenów zielonych	29	3	10,3
Opiekun grupowego przewozu dzieci – wychowawca kolonii	10	1	10,0
Kurs komputerowy	474	43	9,1
Obsługa administracyjno – finansowa małej firmy	13	1	7,7
Mechanik pojazdów samochodowych	13	1	7,7
Piekarz	20	1	5,0
Monter wymiany stolarki budowlanej	24	1	4,2
Prowadzenie gospodarstwa agroturystycznego	10	0	0,0
Malarz	5	0	0,0
Pozostałe kierunki, które ukończyło mniej niż 5 osób	90	52	57,8
Ogółem	10855	3309	30,5

Analizując efektywność poszczególnych rodzajów szkoleń, które ukończyło co najmniej 5 bezrobotnych, można stwierdzić, że wskaźnik zatrudnienia wahał się od 0,0% (prowadzenie gospodarstwa agroturystycznego oraz malarz) do 100% (zasady wypełniania wniosków o przyznanie płatności na 2010 rok; szkolenie podstawowe strażaka ochrony przeciwpożarowej oraz strażnik wodny). Wyższy wskaźnik zatrudnienia od wskaźnika wojewódzkiego (30,5%) odnotowano dla 31,9% kierunków szkoleń.

Warto zaznaczyć, że spośród 24 kursów, które ukończyło powyżej 100 bezrobotnych, w 20 przypadkach odnotowano niższe wskaźniki zatrudnienia w stosunku do wskaźnika wojewódzkiego (kurs spawania; kurs prawa jazdy; księgowość i kadry w firmie; specjalista ds. programów o projektów unijnych; eksploatacja urządzeń i instalacji elektroenergetycznych o napięciu do 1 kV i powyżej z pomiarami; magazynier z obsługą komputera, kas fiskalnych i wózków widłowych; nowoczesna obsługa biura; szkolenie z zakresu aktywnego poszukiwania pracy; pracownik robót wykończeniowych – posadzkarz, tynkarz, glazurnik; kurs kosmetyczny z elementami wizażu i stylizacji; kucharz-garmażer z elementami cateringu; specjalista ds. sprzedaży z profesjonalną obsługą klienta;

kasjer – fakturzysta; obsługa kasy fiskalnej, komputera i terminali do transakcji kartami płatniczymi; kurs florystyczny; opiekun osób starszych, chorych i dzieci; kurs fryzjerski; technolog robót wykończeniowych w budownictwie; pracownik administracyjno – biurowy; kurs komputerowy).

Na uwagę zasługuje też fakt, że w ofercie kursów szkoleniowych pojawiła się spora liczba szkoleń dla budowlanców oraz specjalistów ds. projektów europejskich. Świadczyć to może o próbie zmniejszenia luki w zapotrzebowaniu na pracowników budowlanych, spowodowanej emigracją zarobkową, mieszkańców województwa do krajów Unii Europejskiej oraz z dużym zapotrzebowaniem na osoby zatrudnione przy realizacji projektów.

2.1. EFEKTYWNOŚĆ SZKOLEŃ ZORGANIZOWANYCH DLA KOBIET ZAREJESTROWANYCH W URZĘDACH PRACY

Udział bezrobotnych kobiet w ogólnej liczbie bezrobotnych od kilku lat przekracza 50,0%. Dlatego też kobiety mają większe trudności ze znalezieniem pracy niż mężczyźni. Z tego względu z roku na rok coraz więcej kobiet bierze udział w szkoleniach oferowanych przez urzędy pracy.

Tabela 7. Efektywność poszczególnych rodzajów kursów zakończonych w 2010 r. przez kobiety – stan na 31 marca 2011 r.

Nazwa kursu	Liczba przeszkolonych kobiet	Liczba kobiet, które podjęły pracę po ukończeniu kursu	Efektywność szkoleń (%)
Zasady wypełniania wniosków o przyznanie płatności na 2010 rok	17	17	100
Bezpieczna Szkoła	41	39	95,1
Kierowanie ruchem drogowym	7	6	85,7
Kurs kwalifikacyjny dla kierowców przewożących osoby i rzeczy	7	6	85,7
Trening umiejętności interpersonalnych	5	4	80,0
Pierwsza pomoc przedmedyczna i ogólne zasady BHP i p.poż.	40	27	67,5
ABC Przedsiębiorczości	477	317	66,5
Masaż leczniczy i relaksacyjny	7	4	57,1

Pierwsza pomoc przedmedyczna	16	9	56,3
Obsługa turystyczna – pilot wycieczek	12	6	50,0
Agent celny	9	4	44,4
Kosztorysowanie w programie NORMA PRO	9	4	44,4
Kurs dla kandydatów na instruktorów nauki jazdy	5	2	40,0
Projektowanie wnętrza w programach komputerowych	25	9	36,0
Grafika komputerowa	20	7	35,0
Rachunkowość podmiotów gospodarczych	9	3	33,3
Kurs groomerski	6	2	33,3
Kadry i płace	226	64	28,3
Serwis sprzątający	18	5	27,8
Obsługa wózka jezdniowego	19	5	26,3
Catering i organizacja przyjęć okolicznościowych	19	5	26,3
Specjalista ds. programów i projektów unijnych	94	24	25,5
Sekretarka - asystentka	56	13	23,2
Nowoczesna obsługa biura	98	22	22,4
Menadżer sprzedaży IT i technologii GSM	14	3	21,4
Telemarketer	19	4	21,1
Księgowość komputerowa	59	12	20,3
Magazynier z obsługą komputera	5	1	20,0
Aktywne poszukiwanie pracy	803	160	19,9
Kurs kosmetyczny	240	46	19,2
Kucharz – garmazjer z elementami cateringu	167	32	19,2
Kurs instruktora rekreacji ruchowej: hipoterapia, fitness, pilates	16	3	18,8
Prowadzenie księgi przychodów i rozchodów	16	3	18,8
Recepcjonista z językiem angielskim	23	4	17,4
Przedstawiciel handlowy	12	2	16,7
Specjalista ds. sprzedaży z profesjonalną obsługą klienta	371	60	16,2
Kasjer - fakturzysta	120	19	15,8
Rozwój kompetencji społecznych	38	6	15,8
Aranżacja i projektowanie terenów zielonych i ogrodów	19	3	15,8
Projektant mebli	13	2	15,4
Szwaczka	13	2	15,4
Podstawy księgowości	34	5	14,7
Księgowość małych i średnich firm	73	10	13,7
Bukieciarstwo i florystyka	217	29	13,4
Obsługa kasy fiskalnej, komputera i terminali transakcji kartami płatniczymi	266	35	13,2
Opiekun osób starszych, niepełnosprawnych i dzieci	144	19	13,2
Prawo jazdy	77	10	13,0
Kurs fryzjerski	122	15	12,3
Pracownik administracyjno - biurowy	119	14	11,8
Od podstaw do samodzielnego księgowego	35	4	11,4
Opiekun grupowego przewozu dzieci – wychowawca kolonii	9	1	11,1
Cukiernik	91	10	11,0
Rękodzieło artystyczne: decoupage i tworzenie biżuterii	68	7	10,3
Kurs komputerowy	372	33	8,9

Gastronom - garmażer	59	5	8,5
Barman - kelner	63	5	7,9
Kurs językowy: niemiecki, angielski	26	2	6,7
Piekarz	19	1	5,3
Kurs przygotowujący do egzaminów kwalifikacyjnych w zakresie eksploatacji urządzeń i sieci elektroenergetycznych	10	0	0,0
Prowadzenie gospodarstwa agroturystycznego	9	0	0,0
Obsługa informatyczna firmy	7	0	0,0
Pozostałe kierunki, które ukończyło mniej niż 5 kobiet	48	24	50,0
Ogółem	5058	1195	23,6

Szkolenia zorganizowane przez powiatowe urzędy pracy w 2010 roku ukończyło 5058 kobiet, z czego zatrudnionych zostało 1195, tj. 23,6%. Wskaźnik zatrudnienia kobiet kształtował się w przedziale od 0,0% do 100%. Spośród 13 rodzajów kursów, które ukończyło ponad 100 kobiet, w 11 przypadkach wskaźnik efektywności był niższy od wskaźnika wojewódzkiego.

Najwyższą, bo stuprocentową efektywność uzyskał kurs: zasady wypełniania wniosków o przyznanie płatności na 2010 rok. Inne kursy o znaczącej efektywności to: Bezpieczna Szkoła (95,1%); kierowanie ruchem drogowym (85,7%); kurs kwalifikacyjny dla kierowców przewożących osoby i rzeczy (85,7%) oraz trening umiejętności interpersonalnych (80,0%).

Natomiast po szkoleniach: kurs przygotowujący do egzaminów kwalifikacyjnych w zakresie eksploatacji urządzeń i sieci elektroenergetycznych; prowadzenie gospodarstwa agroturystycznego oraz obsługa informatyczna firmy nie zatrudniono żadnej kobiety (wskaźnik zatrudnienia był równy 0,0%).

2.2. EFEKTYWNOŚĆ SZKOLEŃ ZORGANIZOWANYCH DLA OSÓB NIEPEŁNOSPRAWNYCH ZAREJESTROWANYCH W URZĘDACH PRACY

W 2010 roku szkolenia zorganizowane przez urzędy pracy ukończyło 511 osób niepełnosprawnych, z czego 77 podjęło zatrudnienie.

Efektywność poszczególnych rodzajów kursów zakończonych w 2010 roku przez niepełnosprawnych przedstawia tabela nr 8.

Tabela 8. *Efektywność poszczególnych rodzajów kursów zakończonych w 2010 r. przez niepełnosprawnych – stan na 31 marca 2011 r.*

Nazwa kursu	Liczba przeszkolonych niepełnosprawnych	Liczba niepełnosprawnych, którzy podjęli pracę po ukończeniu kursu	Efektywność szkoleń (%)
Kurs kosmetyczny	6	3	50,0
Magazynier z obsługą komputera, kas fiskalnych i wózków jezdniowych	6	3	50,0
ABC Przedsiębiorczości	21	10	47,6
Prawo jazdy	5	2	40,0
Księgowość i kadry w małej firmie	6	2	33,3
Kasjer - fakturzysta	14	4	28,6
Specjalista ds. sprzedaży z profesjonalną obsługą klienta	17	3	17,6
Obsługa kasy fiskalnej i terminali do transakcji kartami płatniczymi	51	8	15,7
Obsługa wózka jezdniowego	15	2	13,3
Opiekun osób chorych, starszych i dzieci	8	1	12,5
Bukieciarstwo i florystyka	16	2	12,5
Aktywne poszukiwanie pracy	125	14	11,2
Specjalista ds. programów i projektów unijnych	18	2	11,1
Kucharz- garmażer	9	1	11,1
Kurs komputerowy	72	5	6,9
Telemarketer	29	2	6,9
Trening kompetencji i umiejętności społecznych	23	0	0,0
Pracownik administracyjno - biurowy	13	0	0,0
Pozostałe kierunki, które ukończyło mniej niż 5 niepełnosprawnych	57	13	22,8
Ogółem	511	77	15,1

Analizując dane zawarte w powyższej tabeli można zauważyć, że efektywność szkoleń ukończonych przez niepełnosprawnych zarejestrowanych w powiatowych urzędach pracy województwa lubelskiego oscyluje od 0,0% do 50,0%. Wskaźnik zatrudnienia niepełnosprawnych dla województwa w 2010 roku wyniósł 15,1%. Na 18 rodzajów kursów, w 8 efektywność była wyższa od wskaźnika wojewódzkiego.

Badany wskaźnik zatrudnienia wskazuje, że co szósty niepełnosprawny podejmował zatrudnienie.

2.3. EFEKTYWNOŚĆ SZKOLEŃ JEDNOSTEK SZKOLĄCYCH

Wskaźnik zatrudnienia przeszkolonych bezrobotnych w odniesieniu do poszczególnych instytucji szkolących, które przyuczały do zawodu lub przekwalifikowały najwięcej bezrobotnych prezentuje **tabela nr 9**.

Tabela 9. Efektywność szkoleń poszczególnych jednostek szkolących w 2010 r.

Instytucja szkoląca	Liczba przeszkolonych	Pracujący po kursie	
		Liczba	%
Fundacja Rozwoju Lubelszczyzny w Lublinie	22	22	100
Ośrodek Szkolenia LIDER Mirosław Wit Włodawa	6	6	100
Komenda Wojewódzka Państwowej Straży Pożarnej w Warszawie	5	5	100
SIGNUM PROJEKT s.c. w Siedlcach	80	78	97,5
Polska Fundacja Ośrodków Wspomagania Rozwoju Gospodarczego OIC Poland Lublin	44	41	93,2
Konsorcjum Fundacja Inicjatyw Lokalnych i Lubelska Fundacja Rozwoju Lublin	77	69	89,6
ART. FOTO Robert Bogudziński w Lublinie	7	6	85,7
Wojewódzki Klub Techniki i Racjonalizacji w Lublinie	9	7	77,8
Wojewódzki Ośrodek Ruchu Drogowego w Chełmie	97	71	73,2
Zakład Techniczny MEGA w Zamościu	13	9	69,2
Stowarzyszenie na Rzecz Edukacji w Budownictwie EKOEDBUD Lublin	6	4	66,7
Centrum Szkolenia Kierowców ROZPEŁ Lublin	6	4	66,7
Ogólnopolskie Stowarzyszenie na Rzecz Obrony Przewoźników w Białej Podlaskiej	6	4	66,7
Generalna Dyrekcja Dróg Krajowych i Autostrad Oddział Lublin	177	116	65,5
Przedsiębiorstwo Przewozu Towarów PKS Lublin S.A.	10	6	60,0
Ogólnopolskie Stowarzyszenie Przewoźników Drogowych, Kierowców Zawodowych KIEROWCA.PL Szczecin	5	3	60,0
Zakład Dydaktyczno Usługowy mgr inż. Lesław Świerczek Zamość	5	3	60,0
Firma Usługi BHP i p.poż. Bełżyce	17	10	58,8
Ogólnopolski Związek Pracodawców Transportu Drogowego Stobno	19	11	57,9
SIMP Ośrodek Doskonalenia Kadr Mechanika Lublin	28	16	57,1
Studium Kształcenia Ustawicznego KOBRA Lublin	14	8	57,1
Ośrodek Szkolenia KURSOR Kaluźniak – Sztandera Spółka Jawna w Chełmie	30	17	56,7
Centrum Usług Ochrony Pracy i Środowiska Lublin	188	106	56,4
Ośrodek Szkolenia Zawodowego inż. Jerzy Czerwiński w Rzeszowie	100	55	55,0
Europejskie Centrum Ekonomiczne PRESTIŻ w Lublinie	24	13	54,2
Biłgorajska Agencja Rozwoju Regionalnego S.A. w Biłgoraju	186	98	52,7
Ośrodek Szkolenia i Doskonalenia Stowarzyszenie Oświatowców Polskich Oddział w Zamościu	14	7	50,0
Edukacja Plus Lublin	101	49	48,5
Fundacja „Pomóżmy Potrzebującym” Lublin	15	7	46,7

OSK i Instruktorów Nauki Jazdy PPT PKS Lublin S.A. w Lublinie	26	12	46,2
PKS Sp. z o.o. Chełm	24	11	45,8
Centrum Kształcenia Kadr OMEGA Lublin	33	15	45,5
Spółdzielnia Pracy Oświata – Lingwista Lublin	11	5	45,5
Polska Akademia Sportu Warszawa	16	7	43,8
Powiatowy Urząd Pracy Tomaszów Lubelski	190	82	43,2
Firma Habrat Tomasz Habrat Krosno	7	3	42,9
Ośrodek Szkolenia Kierowców A.Murawski Łuków	12	5	41,7
Ośrodek Szkolenia Kierowców Grzegorz Sulej Puławy	17	7	41,2
Wojewódzki Ośrodek Ruchu Drogowego w Zamościu	133	54	40,6
Centrum Dystrybucji i Szkoleń Margarita Lublin	5	2	40,0
Salon kosmetyczny Angela Lublin	5	2	40,0
Firma 2000 Sp. z o.o. Biuro Regionalne Lublin	102	40	39,2
Przedsiębiorstwo Usługowo – Techniczne UTECH Sp. z o.o. w Lublinie	154	59	38,3
Fundacja Inicjatyw Lokalnych w Lublinie	65	24	36,9
Ośrodek Szkolenia i Doradztwa WUREX w Zamościu	46	17	36,9
Ośrodek Szkolenia Kierowców EFEKT w Lublinie	48	17	35,4
Zakład Dydaktyczno – Usługowy PERFECT Zamość	17	6	35,3
Zakład Elektronicznej Techniki Obliczeniowej „ZETO” Sp. z o.o. w Lublinie	23	8	34,8
Ośrodek Szkolenia Kierowców Ryszard Brzeziński w Chełmie	26	9	34,6
Ośrodek Centralnego Szkolenia Maszynistów w Radomiu i Mińsku Mazowieckim	50	17	34,0
Rada Zamojska Federacji Stowarzyszeń Naukowo Technicznych NOT w Zamościu	168	57	33,9
Miejski Urząd Pracy Lublin	125	42	33,6
Ośrodek Szkolenia Kierowców AUTO-IGA w Białej Podlaskiej	15	5	33,3
UNIZETO TECHNOLOGIES S.A. w Szczecinie Oddział w Lublinie	9	3	33,3
Studio Forma Emilia Drzewiecka – Mazur Warszawa	6	2	33,3
Ośrodek Szkolenia, Doksztalcania i Doskonalenia Kadr KURSOR w Lublinie	1960	624	31,8
Ośrodek Szkolenia Kierowców KULKA w Lublinie	101	31	30,7
Agencja Rozwoju Lokalnego Sp. z o.o. Lublin	190	58	30,5
Ośrodek Szkolenia Kursowego WUBEX w Biłgoraju	112	34	30,4
SANNORT Sp. z o.o. Sandomierz	420	121	28,8
Fundacja Teresianum w Lublinie	7	2	28,6
Konsorcjum Centrum Szkolenia Zawodowego OSK SZKOL-DREW Jerzy Zabielski Łuków	40	11	27,5
Con Lex Radom Sp. z o.o. Instytut Organizacji i Ochrony Pracy Studium Kształcenia Ustawicznego w Radomiu	33	9	27,3
Ośrodek Kształcenia Wielozawodowego „ALFA” w Jędrzejowie	11	3	27,3
Centrum Szkoleniowe „Metamorfoza” Hrubieszów	11	3	27,3
Zakład Dydaktyczno – Usługowy PERFECT Zamość	11	3	27,3
Ośrodek Szkolenia Kierowców PAWEŁ Puławy	11	3	27,3
Ośrodek Szkolenia Kierowców L-CAR Zamość	11	3	27,3
Przedsiębiorstwo Wielobranżowe WUREX Zamość	99	26	26,3
OPERATOR Sp. z o.o. w Lublinie	86	22	25,6

Ośrodek Szkolenia Kierowców CABRIO Zamość	102	26	25,5
Prywatna Nauka Jazdy Tadeusz Pieczykolan Zamość	151	38	25,2
Powiatowy Urząd Pracy w Biłgoraju	152	38	25,0
Szkoła Wyższa im. B. Jańskiego w Chełmie	43	10	23,3
Szkoła Nauki Jazdy Zbigniew Kuśmierz Zamość	13	3	23,1
Ośrodek Szkolenia Kierowców ELKA Zamość	67	15	22,4
P.W. AUTO NAUKA Marian Zub Zamość	49	11	22,4
Centrum Kształcenia Ustawicznego Nr 2 Lublin	90	20	22,2
Centrum Ochrony Pracy i Środowiska PROLEX Ryki	95	21	22,1
B.Kociuk „UNI-ANDRAGOS” Warszawskie Centrum Kształcenia i Konsultingu Biała Podlaska	215	47	21,9
P.U.P. KANN Sp. z o.o. Poznań	55	12	21,8
Zakład Doskonalenia Zawodowego	1758	373	21,2
Polski Związek Motorowy O.Z.D.G. w Lublinie	19	4	21,1
Towarzystwo Edukacji Bankowej w Poznaniu Filia w Zamościu	19	4	21,1
Centrum Szkolenia Zawodowego Służb Ochrony i Detektywów CENTAUR w Zamościu	10	2	20,0
EURO-KONSULT Sp. z o.o. Lublin	10	2	20,0
Centrum Szkolenia Transportowców Lech Zaj w Lublinie	5	1	20,0
Europejskie Centrum Kształcenia EUREKA w Lublinie	75	14	18,7
Centrum Kształcenia Praktycznego Zamość	59	11	18,6
Powiatowy Urząd Pracy Włodawa	49	9	18,4
EDUCOM Sp. z o.o. Ośrodek Doskonalenia Nauczycieli Lublin	11	2	18,2
Lubelska Fundacja Rozwoju w Lublinie	53	9	17,0
Agencja Rozwoju Roztocza Sp. z o.o. Tomaszów Lubelski	36	6	16,7
Liga Obrony Kraju Warszawa OSK Lublin	12	2	16,7
Centrum Szkolenia Zawodowego SZKOL-DREW OSK Łuków	6	1	16,7
KROPEK Magdalena Łaszkiwicz Hrubieszów	26	4	15,4
Firma Szkoleniowa ACHRON Agnieszka Chroń Zamość	13	2	15,4
Usługi Rynkowe Beata i Zbigniew Waškowiak	20	3	15,0
Powiatowy Urząd Pracy w Janowie Lubelskim	41	6	14,6
PPHU MARBOSS Hrubieszów	77	11	14,3
SEDKOMP Spółka Jawna Siedlce	14	2	14,3
Ośrodek Szkolenia Kierowców HORMAX Parczew	14	2	14,3
Powiatowy Urząd Pracy w Puławach	71	10	14,1
Powiatowy Urząd Pracy w Świdniku	22	3	13,6
BDM GROUP Bielsko - Biała	31	4	12,9
Centrum Usług Szkoleniowych „LIDER” w Lublinie	213	27	12,7
Centrum Kształcenia Proeuropejskiego PSZAiH Lublin	87	11	12,6
Ośrodek Szkolenia Kierowców WAŁOWA s.c. Siedlce	8	1	12,5
Polsko – Amerykańskie Centrum Szkolenia Budowlanych Sp. z o.o. Warszawa	75	9	12,0
Centrum Doradztwa Finansowego Urszula Bancercz Łuków	157	18	11,5
Powiatowy Urząd Pracy w Krasnymstawie	53	6	11,3
Powiatowy Urząd Pracy w Białej Podlaskiej	90	10	11,1
Ośrodek Szkolenia Kierowców Barbara Mart Zamość	9	1	11,1
Powiatowy Urząd Pracy w Chełmie	145	15	10,3
Polska Giełda Pracy w Lublinie	20	2	10,0
ICN Centrum Kompetencji Lublin	145	14	9,7
Powiatowy Urząd Pracy w Zamościu	151	14	9,3

Ośrodek Szkolenia Kierowców Szkol-Gaz Sławomir Zabielski Łuków	13	1	7,7
Centrum Szkoleń Zawodowych Ryszard Kapyś Hrubieszów	14	1	7,1
Fundacja Puławskie Centrum Przedsiębiorczości w Puławach	58	4	6,9
AUTO-HENPOL Cios Henryk Biłgoraj	16	1	6,3
LOK Stowarzyszenie Ośrodek Szkolenia Zawodowego Kierowców Janów Lubelski	20	1	5,0
Powiatowy Urząd Pracy w Lubartowie	30	1	3,3
Centrum Doradczo – Szkoleniowe PROJEKT Kraśnik	19	0	0,0
AUTO – KOLOR Tylus Zygmunt Janów Lubelski	17	0	0,0
ALFA Małgorzata Babczyńska Lubartów	13	0	0,0
Agencja Rozwoju Społeczno – Gospodarczego Sp. z o.o. Lublin	10	0	0,0
Ośrodek Szkolenia Kierowców Janusz Sternik Lublin	10	0	0,0
Anna POOL PUH Centrum Kształcenia Fryzjerów Radom	10	0	0,0
Ośrodek Szkolenia Kierowców LOK Puławy	8	0	0,0
Centrum Szkoleniowe OAZA URODY w Chełmie	5	0	0,0
AUTO SPEC Paweł Poklepa Zamość	5	0	0,0
Pozostałe jednostki, które przeszkoliły mniej niż 5 osób	224	129	57,6
Ogółem	10855	3309	30,5

Spośród instytucji, które przeszkoliły co najmniej 5 osób, 43,2% uzyskało wskaźnik efektywności wyższy od poziomu wskaźnika wojewódzkiego (30,5%). Najwięcej osób przeszkoliły: Ośrodek Szkolenia, Doksztalcania i Doskonalenia Kadr KURSOR w Lublinie – 1960 osób; ZDZ z filiami w kilku miastach województwa lubelskiego – 1758 osób; Sannort Sp. z o.o. w Sandomierzu – 420 osób; B.Kociuk „UNI ANDRAGOS” Warszawskie Centrum Kształcenia i Konsultingu w Białej Podlaskiej – 215 osób oraz Centrum Usług Szkoleniowych „LIDER” w Lublinie – 213 osób. Z wymienionych instytucji jedynie Ośrodek Szkolenia, Doksztalcania i Doskonalenia Kadr KURSOR w Lublinie uzyskał wskaźnik efektywności powyżej średniego wskaźnika wojewódzkiego – 31,8%. Natomiast Sannort Sp. z o.o. w Sandomierzu; B.Kociuk „UNI ANDRAGOS” Warszawskie Centrum Kształcenia i Konsultingu w Białej Podlaskiej; Zakład Doskonalenia Zawodowego z filiami oraz Centrum Usług Szkoleniowych „LIDER” w Lublinie uzyskały wskaźnik efektywności poniżej średniego wskaźnika wojewódzkiego (odpowiednio: 28,8%; 21,9%; 21,2% oraz 12,7%).

Najwyższy 100% wskaźnik efektywności uzyskały trzy instytucje, jednakże liczba osób jaką przeszkoliły była niewielka.

Natomiast wskaźnik efektywności na poziomie 0,0% uzyskało: Centrum Doradczo – Szkoleniowe PROJEKT w Kraśniku; AUTO – KOLOR Tylus Zygmunt w Janowie Lubelskim; ALFA Małgorzata Babczyńska w Lubartowie; Agencja Rozwoju

Spółeczno – Gospodarczego Sp. z o.o. w Lublinie; Ośrodek Szkolenia Kierowców Janusz Sternik w Lublinie; Anna Pool PUH Centrum Kształcenia Fryzjerów w Radomiu; Ośrodek Szkolenia Kierowców LOK w Puławach; Centrum Szkoleniowe OAZA URODY w Chełmie oraz AUTO SPEC Paweł Poklepa w Zamościu.

3. PODZIAŁ KURSÓW WEDŁUG KODÓW OBSZARÓW SZKOLENIA

Ze względu na różnorodność nazewnictwa poszczególnych szkoleń, tabela nr 10 przedstawia podział według kodów obszarów szkolenia¹.

Tabela 10. Liczba przeszkolonych osób bezrobotnych wg kodów obszarów szkolenia

Kod szkolenia	Obszar szkolenia	Liczba osób przeszkolonych
1	Podstawowe programy ogólne, w tym: kształcenie umiejętności pisania, czytania i liczenia	0
2	Rozwój osobowościowy i kariery zawodowej	1209
3	Szkolenie nauczycieli i nauka o kształceniu	32
4	Sztuka, kultura, rzemiosło artystyczne	323
5	Nauki humanistyczne (bez języków obcych) i społeczne, w tym: ekonomia, socjologia, psychologia, politologia, etnologia, geografia	0
6	Języki obce	82
7	Dziennikarstwo i informacja naukowo – techniczna	0
8	Sprzedaż, marketing, public relations, handel nieruchomościami	1052
9	Rachunkowość, księgowość, bankowość, ubezpieczenia, analiza inwestycyjna	611
10	Zarządzanie i administrowanie	1306
11	Prace sekretarskie i biurowe	356
12	Prawo	1
13	Nauki o życiu i nauki przyrodnicze, w tym: biologia, zoologia, chemia, fizyka	0
14	Matematyka i statystyka	0
15	Informatyka i wykorzystanie komputerów	556
16	Technika i handel artykułami technicznymi, w tym: mechanika, metalurgia, energetyka, elektryka, elektronika, telekomunikacja, miernictwo, naprawa i konserwacja pojazdów	709
17	Górnictwo i przetwórstwo przemysłowe w tym: przemysł spożywczy, lekki, chemiczny	15
18	Architektura i budownictwo	1349
19	Rolnictwo, leśnictwo, rybołówstwo	41
20	Weterynaria	0
21	Opieka zdrowotna	56
22	Opieka społeczna, w tym: opieka nad osobami niepełnosprawnymi, starszymi, dziećmi, wolontariat	166
23	Ochrona własności i mienia	137
24	Ochrona środowiska	0
25	Usługi hotelarskie, turystyka, rekreacja	28
26	Usługi gastronomiczne	480
27	Usługi fryzjerskie, kosmetyczne	378

¹ Rozporządzenie Ministra Gospodarki i Pracy z dnia 27 października 2004 r. w sprawie rejestru instytucji szkoleniowych

28	Usługi krawieckie, obuwnicze	17
29	Usługi stolarskie, szklarskie	54
30	Usługi transportowe, w tym kurs prawa jazdy	1750
31	Pozostałe usługi	71
32	Inne obszary szkoleń	76
	Ogółem	10855

PODSUMOWANIE

1. Powiatowe Urzędy Pracy w województwie lubelskim częściej organizują szkolenia grupowe. Absolwenci kursów grupowych ukończonych w 2010 roku stanowili 77,5% wszystkich przeszkolonych.
2. Kierunki szkoleń bezrobotnych określone są na podstawie:
 - zapotrzebowania zgłaszanego przez pracodawców na określone zawody i specjalności;
 - analizy ofert pracy;
 - potrzeb zgłaszanych przez bezrobotnych.
3. Najwięcej bezrobotnych ukończyło kursy: ABC Przedsiębiorczości; aktywne poszukiwanie pracy; prawo jazdy; operator maszyn budowlanych i drogowych; kurs komputerowy; specjalista ds. sprzedaży z profesjonalną obsługą komputera; kurs spawania; obsługa wózka jezdniowego.
4. Najlepszą bazą szkoleniową tzn. dużą liczbą instytucji szkolących dysponuje Miejski Urząd Pracy w Lublinie. W najtrudniejszej sytuacji pod tym względem znajdują się urzędy w: Kraśniku, Łęcznej, Opolu Lubelskim, Parczewie i Rykach (zmuszone są do korzystania z jednostek prowadzących działalność szkoleniową poza rejonem).
5. Efektywność kierunków szkoleń w województwie mierzona wskaźnikiem zatrudnienia wynosi 30,5%. W poszczególnych powiatach wskaźnik ten wahał się od 16,1% (w Parczewie) do 49,1% (w Tomaszowie Lubelskim). Efektywność szkoleń przeprowadzonych w 2010 roku w stosunku do szkoleń z roku 2009 wzrosła o 0,9 punktu procentowego. Spadek efektywności kursów związany jest z emigracją siły roboczej za granicę oraz brakiem wymogu uprawdopodobnienia zatrudnienia po szkoleniu indywidualnym.
6. Największym wskaźnikiem zatrudnienia charakteryzowały się kursy: kurs zasad wypełniania wniosków o przyznanie płatności na 2010 rok (100%); szkolenie podstawowe strażaka ochrony przeciwpożarowej (100%); strażnik wodny (100%); Bezpieczna Szkoła (94,3%) oraz szkolenie z zakresu kierowania ruchem (90,9%). W roku 2010 według obszarów szkoleń w województwie lubelskim największym

zainteresowaniem cieszyły się szkolenia z następujących branż: usługi transportowe, w tym kurs prawa jazdy – 1750 osób; architektura i budownictwo – 1349 osób; zarządzanie i administrowanie – 1306 osób; rozwój osobowościowy i kariery zawodowej – 1209 osób oraz sprzedaż, marketing, public relations, handel nieruchomościami – 1052 osoby.

8. Organizując szkolenia należałoby brać pod uwagę wszystkie rodzaje następstw wynikające z udziału w szkoleniu. Ich organizacja nie może być całkowicie podporządkowana kryterium efektywności, ponieważ istotna jest także społeczna i psychologiczna rola szkolenia, która pozwala osobom bezrobotnym, mającym niewielkie szanse na uzyskanie zatrudnienia, uniknąć wykluczenia społecznego. Chodzi też o to, aby nie szkolić w zawodach mało poszukiwanych, co do których zapotrzebowanie na rynku jest niewielkie.
9. Analizując wskaźniki efektywności szkoleń należy pamiętać, iż mogą one nie do końca oddawać rzeczywistą sytuację na rynku pracy. W prezentowanym zestawieniu uwzględniono tylko te osoby, o których powiatowe urzędy pracy dysponują potwierdzonymi informacjami podjęcia zatrudnienia, a przecież jest wiele osób, które skorzystały z możliwości przeszkolenia ale pracują poza granicami Polski.

ANEKS

POWIATOWY URZĄD PRACY W BIAŁEJ PODLASKIEJ

Tabela 11. *Efektywność poszczególnych rodzajów kursów*

Kurs	Liczba przeszkolonych	Pracujący po kursie	
		Liczba	%
Szkolenie z zakresu umiejętności aktywnego poszukiwania pracy	90	10	11,1
Kurs na agenta celnego	1	1	100
Napełnianie zbiorników pojazdów samochodowych zasilanych gazem LPG	1	0	0,0
Obsługa wózka jezdniowego	2	2	100
Doradca personalny	1	1	100
Prawo jazdy	17	6	35,3
Kadry i płace	1	1	100
Pracownik robót wykończeniowych – tynkarz, posadzkarz, glazurnik	14	2	14,3
Murarz- specjalista w zakresie wykonywania dociepleń budynków	11	1	9,1
ABC Przedsiębiorczości	60	58	96,7
Kurs kwalifikacyjny w dziedzinie pielęgniarstwa opieki długoterminowej	1	1	100
Operator maszyn budowlanych i drogowych	14	7	50,0
Kurs kwalifikacji wstępnej w zakresie przewozu osób i rzeczy	22	12	54,5
Księgowość małych i średnich firm	2	1	50,0
Renowacja mebli i przedmiotów zabytkowych oraz pozłotnictwo ram	1	0	0,0
Tworzenie stron internetowych	1	1	100
Kurs spawania	2	0	0,0
Monter instalacji centralnego ogrzewania i ciepłej wody	10	0	0,0
Specjalista ds. sprzedaży z profesjonalną obsługą klienta	30	4	13,3
Pracownik magazynowy z obsługą wózka jezdniowego	15	3	20,0
Trening umiejętności interpersonalnych	10	8	80,0
Kucharz – garmażer z elementami cateringu	30	3	10,0
Cukiernik z egzaminem czeladniczym	30	4	13,3
Opiekun osób starszych, chorych i dzieci	30	3	10,0
Palacz CO	10	1	10,0
Kurs kosmetyczny z wizażem i stylizacją paznokci	2	0	0,0
Kurs obsługi komputera	41	4	9,8
Eksploatacja urządzeń i instalacji elektroenergetycznych o napięciu do 1 kV na stanowisku eksploratora	1	1	100
Kurs instruktora rekreacji ruchowej ze specjalnością hipoterapii	1	0	0,0

ADR – przewóz materiałów niebezpiecznych	1	0	0,0
Kurs języka niemieckiego	1	1	100
Rękodzieło artystyczne	10	1	10,0
Nowoczesna obsługa biura	30	3	10,0
Ogółem	493	140	28,4

Tabela 12. *Efektywność szkoleń poszczególnych jednostek szkolących*

Organizator	Liczba przeszkolonych	Pracujący po kursie	
		Liczba	%
Klub Pracy Powiatowego Urzędu Pracy w Białej Podlaskiej	90	10	11,1
RECTUS – WOC w Białej Podlaskiej	1	1	100
Przedsiębiorstwo Wielobranżowe HEMAREX inż. Henryk Zawistowski w Białej Podlaskiej	4	2	50,0
Centrum Usług Szkoleniowych LIDER w Lublinie Oddział w Białej Podlaskiej	1	1	100
Zakład Szkolenia Kierowców AUTO MOBIL Emil Zasadziński w Międzyrzecu Podlaskim	2	1	50,0
Lubelska Fundacja Rozwoju w Lublinie Oddział w Białej Podlaskiej	3	2	66,7
Zakład Doskonalenia Zawodowego w Lublinie Oddział w Białej Podlaskiej	105	12	11,4
Stowarzyszenie Pielęgniarek i Położnych NOSTRUM w Białej Podlaskiej	1	1	100
Ośrodek Szkolenia, Doksztalcania i Doskonalenia Kadr KURSOR w Lublinie Oddział w Białej Podlaskiej	149	69	46,3
Ośrodek Centralnego Szkolenia Maszynistów w Radomiu i Mińsku Mazowieckim	7	3	42,9
B.Kociuk UNI ANDRAGOS Warszawskie Centrum Kształcenia i Konsultingu w Białej Podlaskiej	76	25	32,9
Ośrodek Szkolenia Kierowców AUTO IGA w Białej Podlaskiej	15	5	33,3
HELMAN Ludmiła Helman – Lewińska Warszawa	1	0	0,0
IT Media s.c. J. Chojnowski, A. Perzanowski w Warszawie	1	1	100
START CNC w Sosnowcu	1	1	100
Ośrodek Kształcenia Wielozawodowego ALFA w Jędrzejowie	2	0	0,0
SIMP Ośrodek Doskonalenia Kadr Mechanika Lublin	1	1	100
Ogólnopolskie Stowarzyszenie na Rzecz Obrony Przewoźników w Białej Podlaskiej	1	1	100
Polskie Towarzystwo Hipoterapeutyczne w Warszawie	1	0	0,0
GoWork.pl Andrzej Kozieradzki w Warszawie	1	1	100
Usługi Rynkowe Beata i Zbigniew Wośkowiak	10	1	10,0

Europejskie Centrum Kształcenia EUREKA w Lublinie	20	2	10,0
Ogółem	493	140	28,4

POWIATOWY URZĄD PRACY W BIŁGORAJU

Tabela 13. *Efektywność poszczególnych rodzajów kursów*

Kurs	Liczba przeszkolonych	Pracujący po kursie	
		Liczba	%
Zbrojarz - betoniarz	10	2	20,0
Aktywne poszukiwanie pracy	152	38	25,0
Księgowość i kadry w małej firmie	12	3	25,0
Specjalista ds. programów i projektów unijnych	10	3	30,0
Kurs komputerowy	20	4	20,0
Obsługa kasy fiskalnej i terminali do transakcji kartami płatniczymi	41	8	19,5
Operator maszyn budowlanych i drogowych	30	12	40,0
Technolog robót wykończeniowych	15	6	40,0
Rachunkowość podmiotów gospodarczych	14	4	28,6
Projektowanie własnej firmy – ABC Przedsiębiorczości	40	30	75,0
Opieka nad osobami starszymi i niepełnosprawnymi	12	2	16,7
Profesjonalny sprzedawca z obsługą komputera, kasy fiskalnej	12	5	41,7
Pierwsza pomoc przedmedyczna	51	40	78,4
Kierowca wózka jezdniowego	14	4	28,6
Tynkarz z modułem dociepleń	12	1	8,3
Głazurnik	9	2	22,2
Ciastkarz - cukiernik	12	3	25,0
Gastronom - garmażer	12	1	8,3
Fakturowanie z obsługą komputera	12	1	8,3
Stolarz meblowy	13	5	38,5
Aranżacja i projektowanie terenów zielonych	12	2	16,7
Rozwój kompetencji społecznych	20	10	50,0
Palacz CO	1	1	100
Kurs fryzjerski	2	1	50,0
Kurs kwalifikacyjny na przewóz osób i rzeczy	8	3	37,5
Prawo jazdy	18	2	11,1
Kurs spawania	5	3	60,0
Szkolenie podstawowe strażaka ochrony przeciwpożarowej	1	1	100
Tankowanie pojazdów gazem propan - butan	6	5	83,3
Realizator filmów video - videofilmowanie	1	0	0,0
Przewóz materiałów niebezpiecznych	1	1	100
Instruktor fitness	1	0	0,0
Kurs tatuażu i kolczykowania	1	1	100
Grooming – pielęgnacja i strzyżenie psów	1	1	100
Projektowanie wnętrz	1	1	100

Prace pod napięciem na elektroenergetycznych liniach napowietrznych	1	0	0,0
Ogółem	583	206	35,3

Tabela 14. *Efektywność poszczególnych jednostek szkolących*

Organizator	Liczba przeszkolonych	Pracujący po kursie	
		Liczba	%
Ośrodek Szkolenia Kursowego WUBEX w Biłgoraju	110	33	30,0
Powiatowy Urząd Pracy w Biłgoraju	152	38	25,0
Ośrodek Szkolenia, Doksztalcania i Doskonalenia Kadr KURSOR w Zamościu	24	5	20,8
Biłgorajska Agencja Rozwoju Regionalnego S.A. w Biłgoraju	186	98	52,7
Polska Giełda Pracy w Lublinie	20	2	10,0
Ośrodek Szkolenia Zawodowego inż. Jerzy Czerwiński w Rzeszowie	30	12	40,0
Centrum Usług Ochrony Pracy i Środowiska w Lublinie	12	5	41,7
Fundacja Inicjatyw Lokalnych w Lublinie	12	1	8,3
HAIKXTREND Poland Warszawa	2	1	50,0
Wojewódzki Ośrodek Ruchu Drogowego Zamość	9	4	44,4
AUTO – HENPOL Cios Henryk Biłgoraj	16	1	6,3
Komenda Wojewódzka Państwowej Straży Pożarnej w Warszawie	1	1	100
Agencja Filmowców i Fotografów WVF AGNA w Żyrardowie	1	0	0,0
Ośrodek Szkolenia Kierowców CABRIO Zamość	2	1	50,0
Akademia Zdrowia w Rzeszowie	1	0	0,0
OMNIA Aleksandra Chrzyszcz w Łodzi	1	1	100
Wysyłkowe Przedsiębiorstwo Handlowo – Usługowe GROT w Gdyni	1	1	100
Przedsiębiorstwo Wielobranżowe AUTO MAX Orzechowski Biłgoraj	1	1	100
ART&DECOR Placówka Oświatowa w Warszawie	1	1	100
Centrum Szkolenia i Rekreacji Sp. z o.o. w Krasnobrodzie	1	0	0,0
Ogółem	583	206	35,3

POWIATOWY URZĄD PRACY W CHELMIE

Tabela 15. *Efektywność poszczególnych rodzajów kursów*

Kurs	Liczba przeszkolonych	Pracujący po kursie	
		Liczba	%
Kurs dla kandydatów na instruktorów nauki jazdy	8	5	62,5
Operator wózków jezdniowych	6	5	83,3
Prawo jazdy	48	17	35,4
Kurs dokształcający dla kierowców przewożących osoby i rzeczy	23	8	34,8
Przeszkolenie dla pielęgniarek podejmujących pracę po 5 letniej przerwie w wykonywaniu zawodu	1	1	100
Operator maszyn budowlanych i drogowych	50	30	60,0
Agent celny	7	3	42,9
Kurs masażu I stopnia	2	1	50,0
Przewóz materiałów niebezpiecznych	4	2	50,0
Kurs komputerowy	45	3	6,7
Zasady wypełniania wniosków o przyznanie płatności na 2010 rok	22	22	100
Prace pod napięciem na elektrycznych liniach napowietrznych	3	3	100
Kurs tatuażu i kolczykowania	1	1	100
Aktywne poszukiwanie pracy	145	15	10,3
Kurs spawania	17	10	58,8
Kurs grafiki komputerowej	4	1	25,0
Kucharz małej gastronomii	40	15	37,5
Rusztowania budowlano - montażowe	1	0	0,0
Przedstawiciel handlowy	1	1	100
Kurs kosmetyczny z elementami wizażu i zdobieniem paznokci	11	2	18,2
Drwal – operator pilarek	2	2	100
Fryzjer z egzaminem czeladniczym	1	1	100
Mikropigmentacja	1	1	100
Opiekunka osób starszych i niepełnosprawnych	41	9	21,9
Obsługa imprez w zakresie fotografowania i filmowania video	3	3	100
Strażnik wodny	6	6	100
Kurs medyczno – zielarski z zakresu towaroznawstwa zielarskiego	2	1	50,0
Kurs dla diagnostów samochodowych	1	0	0,0
ABC Przedsiębiorczości	100	16	16,0
Intensywny kurs kadrowo - płacowy	33	9	27,3
Kurs terapii manualnej	1	1	100
Szkolenie metodyczne dla nauczycieli języka angielskiego uprawniające do nauczania dzieci języka angielskiego metodą HELEN DORON	1	1	100
Glazurnik	15	2	13,3
Monter – konserwator instalacji wodno -	24	2	8,3

kanalizacyjnej			
Bezpieczna - Szkoła	53	50	94,3
Pracownik remontowo - budowlany	29	7	24,1
Kurs bukiciarstwa z elementami technik decoupage	30	3	10,0
Sprzedawca z obsługą komputera i kas fiskalnych	15	3	20,0
Palacz CO	2	2	100
Szkolenie podstawowe strażaka jednostki ochrony przeciwpożarowej	2	2	100
Księgowość komputerowa	1	1	100
Obsługa wyciągów narciarskich śniegowych	1	1	100
Napełnianie zbiorników LPG stanowiących wyposażenie pojazdów samochodowych	1	0	0,0
Kurs programowania stron internetowych	1	0	0,0
Krawiectwo	1	0	0,0
Magazynier z obsługą komputera i kas fiskalnych oraz obsługą wózków widłowych	15	0	0,0
Cukiernik	15	1	6,7
Barman - kelner	15	0	0,0
Ogółem	852	269	31,6

Tabela 16. *Efektywność poszczególnych jednostek szkolących*

Organizator	Liczba przeszkolonych	Pracujący po kursie	
		Liczba	%
Wojewódzki Ośrodek Ruchu Drogowego w Chełmie	84	65	77,4
Ośrodek Szkolenia KURSOR Kaluźniak – Sztandera Spółka Jawna w Chełmie	19	12	63,2
Ośrodek Szkolenia Kierowców Ryszard Brzeziński w Chełmie	11	4	36,4
Polski Związek Motorowy O.Z.D.G. w Lublinie	13	2	15,4
Okręgowa Izba Pielęgniarek i Położnych w Chełmie	1	1	100
Generalna Dyrekcja Dróg Krajowych i Autostrad Oddział w Lublinie	13	9	69,2
Zakład Doskonalenia Zawodowego w Lublinie Oddział w Chełmie	140	50	35,7
Centrum Szkolenia HERO w Warszawie	1	0	0,0
Chełmskie Stowarzyszenie Medyczne Zdrowie i Edukacja w Chełmie	1	1	100
Fundacja Rozwoju Lubelszczyzny w Lublinie	22	22	100
Centrum Szkolenia i Rekreacji ENERGETYK w Krasnobrodzie	1	1	100
FHU Sebastian Poziemba w Bytomiu	1	1	100
Powiatowy Urząd Pracy w Chełmie	145	15	10,3
Zakład Elektronicznej Techniki Obliczeniowej ZETO Sp. z o.o. w Lublinie	2	0	0,0
Ośrodek Szkolenia Kierowców KULKA w Lublinie	1	1	100
Fundacja Teresianum Lublin	2	0	0,0
Ośrodek Szkolenia, Doksztalowania i Doskonalenia	237	31	13,1

Kadr KURSOR w Lublinie			
Centrum MED. ESTETICA w Warszawie	1	1	100
FOREST Zakład Szkoleniowo - Usługowy	1	1	100
CLARENA Sp. z o.o. we Wrocławiu	2	2	100
FEMMES DE BRAUTE Zagórcy Spółka Jawna w Piastowie k/Warszawy	1	0	0,0
PKS Sp. z o.o. w Chełmie	24	11	45,8
ART. FOTO Robert Bogudziński Lublin	3	3	100
LOGRYS Joanna Nestorowicz Ochocice	2	1	50,0
Centrum Szkolenia Transportowców Lech Zaj w Lublinie	1	0	0,0
Ośrodek Centralnego Szkolenia Maszynistów we Włocławku	3	2	66,7
Studio Stylizacji 4U Monika Mielniczuk Chełm	1	0	0,0
THE BRAIN s.c. Maciej Rybacki, Dorota Maksymowicz Warszawa	1	1	100
PHU EWIX Andrzej Kosieradzki Warszawa	1	1	100
SEPT SUN SEPT Sp. z o.o. w Warszawie	1	0	0,0
Firma HABRAT Tomasz Habrat Krosno	1	1	100
Międzynarodowe Centrum Szkolenia Energetyki w Straszynie	2	2	100
OPERATOR Sp. z o.o. w Lublinie	3	2	66,7
Ogółem	852	269	31,6

POWIATOWY URZĄD PRACY W HRUBIESZOWIE

Tabela 17. *Efektywność poszczególnych rodzajów kursów*

Kurs	Liczba przeszkolonych	Pracujący po kursie	
		Liczba	%
Prawo jazdy	94	18	19,1
Pracownik ochrony fizycznej	5	2	40,0
Agent celny	6	3	50,0
Szkolenie dla kierowców przewożących osoby i rzeczy	21	7	33,3
Drwal – operator pilarek	2	0	0,0
Przewóz materiałów niebezpiecznych	3	2	66,7
Kurs dla kandydatów na instruktorów nauki jazdy	6	1	16,7
Kurs dla kandydatów na egzaminatorów nauki jazdy	1	0	0,0
Monter instalacji wodnych, kanalizacyjnych i co	24	4	16,7
Kurs spawania	1	0	0,0
Operator maszyn budowlanych i drogowych	11	4	36,4
Operator podestów ruchomych	1	1	100
Specjalista ds. sprzedaży z obsługą klienta	1	0	0,0
Obsługa solarium	1	1	100
Opiekunka dziecięca i osób starszych	17	0	0,0
Kurs instruktora rekreacji ruchowej o specjalności samoobrona	1	1	100
Kurs kosmetyczny	14	5	35,7
Kurs języka angielskiego	1	0	0,0

Kurs grafiki komputerowej	1	0	0,0
Kierowca wózka jezdniowego	8	0	0,0
Konserwator podręcznego sprzętu gaśniczego	1	1	100
Administrator platform telekomunikacyjnych VOIP	1	1	100
Monter wymiany stolarki budowlanej z egzaminem	24	1	4,2
Technolog robót wykończeniowych w budownictwie	36	3	8,3
Kierowanie ruchem drogowym	2	1	50,0
Obsługa kasy fiskalnej z obsługą klienta	23	4	17,4
Naprawa instalacji i sprawdzanie tachografów cyfrowych i analogowych	1	1	100
COMPTIA NETWORK	1	1	100
Od podstaw do samodzielnego księgowego	1	1	100
Glazurnik z egzaminem	20	4	20,0
Pracownik docieplania budynków	24	3	12,5
Palacz CO	5	4	80,0
Instruktor wykładowca oraz instruktor ds. wymiany butli gazowych	1	0	0,0
Wkładka energetyczna	1	1	100
Decoupage i tworzenie biżuterii	16	3	18,8
Brukarz	20	1	5,0
Kurs bukicciarstwa	33	1	3,0
Pisanie i zarządzanie projektami unijnymi	1	0	0,0
Malarz	5	0	0,0
ABC zamówień publicznych	1	1	100
Ogółem	436	81	18,6

Tabela 18. *Efektywność poszczególnych jednostek szkolących*

Organizator	Liczba przeszkolonych	Pracujący po kursie	
		Liczba	%
Polski Związek Motorowy w Lublinie Ośrodek Szkolenia Motorowego w Chełmie	4	2	50,0
Zakład Dydaktyczno – Usługowy PERFECT Zamość	11	3	27,3
Centrum Szkoleń Zawodowych Ryszard Kapuś Hrubieszów	14	1	7,1
Ośrodek Szkolenia Kierowców Ryszard Brzeziński Chełm	13	3	23,1
Ośrodek Szkolenia Kierowców CABRIO Tomasz Nelc Zamość	15	3	20,0
Ośrodek Szkolenia i Doradztwa WUREX Zamość	17	4	23,5
Przedsiębiorstwo Wielobranżowe WUREX Zamość	4	0	0,0
Studium Kształcenia Ustawicznego KOBRA Lublin	1	1	100
Zakład Doskonalenia Zawodowego Oddział w Chełmie i Zamościu	134	20	14,9
Prywatna Nauka Jazdy Tadeusz Pieczykolan Zamość	20	4	20,0
Wojewódzki Ośrodek Ruchu Drogowego Zamość	10	2	20,0
Ośrodek Szkolenia, Doksztalcania i Doskonalenia	50	5	10,0

Kadr KURSOR Zamość			
Ośrodek Szkolenia Kierowców DRIVER Chełm	2	1	50,0
Wojewódzki Ośrodek Ruchu Drogowego w Chełmie	11	4	36,4
Centrum Szkolenia Zawodowego Służb Ochrony i Detektywów CENTAUR w Zamościu	4	1	25,0
Ośrodek Szkolenia Kierowców KULKA Lublin	1	0	0,0
Ośrodek Centralnego Szkolenia Maszynistów Radom	3	0	0,0
Ośrodek Szkolenia Zawodowego Jerzy Czerwiński Rzeszów	2	2	100
Ośrodek Szkolenia KURSOR Kaluźniak – Sztandera Sp. J. Chełm	8	2	25,0
Fundacja Teresianum Lublin	2	0	0,0
Zakład Techniczny MEGA w Zamościu	2	0	0,0
Ośrodek Szkolenia Kierowców DOBRA SZKOŁA Zamość	2	0	0,0
Centrum Szkoleniowe Metamorfoza Hrubieszów	11	3	27,3
Polska Akademia Sportu Warszawa	1	1	100
Salon Fryzjerski Jacek Szozda Hrubieszów	1	1	100
KROPEK Magdalena Łaskiewicz Hrubieszów	26	4	15,4
ART. HOUSE Warszawa	1	1	100
P.H.U. COMPACT Czerwona k/Poznania	1	1	100
OPTINE Rafał Macuga Szczecin	1	1	100
SIMP Ośrodek Doskonalenia Kadr – Mechanika Lublin	1	1	100
CB Electronics - Warszawa	1	1	100
Centrum Technik Sieciowych Warszawa	1	1	100
Ośrodek Szkolenia Kierowców EFEKT Lublin	2	0	0,0
Polska Akademia Rachunkowości Warszawa	1	1	100
OPERATOR Sp. z o.o. Lublin	2	1	50,0
Centrum Usług Szkoleniowych LIDER Lublin	1	0	0,0
Ośrodek Szkolenia Operatorów Maszyn	1	1	100
BDM GROUP Bielsko - Biała	16	3	18,8
Studio Szkoleń PRESTIGE Warszawa	1	1	100
Fundacja Pomóżmy Potrzebującym Lublin	1	0	0,0
ACC Training & Consulting Group Warszawa	1	1	100
Ośrodek Doskonalenia Kadr Mysłowice	1	0	0,0
Agencja Rozwoju Lokalnego Sp. z o.o. Lublin	17	0	0,0
Agencja Rozwoju Roztocza Sp. z o.o. Tomaszów Lubelski	17	0	0,0
Ogółem	436	81	18,6

POWIATOWY URZĄD PRACY W JANOWIE LUBELSKIM

Tabela 19. *Efektywność poszczególnych rodzajów kursów*

Kurs	Liczba przeszkolonych	Pracujący po kursie	
		Liczba	%
Operator maszyn budowlanych i drogowych	37	14	37,8
Szkolenie z zakresu aktywnego poszukiwania pracy	41	6	14,6
Kierowca wózków jezdniowych	19	8	42,1
Kurs kwalifikacyjny dla kierowców przewożących osoby i rzeczy	2	2	100
Certyfikat kompetencji zawodowych w transporcie drogowym dla przewoźników i spedytorów	1	1	100
ABC Biznesu	47	44	93,6
Prawo jazdy	38	1	2,6
Podstawy księgowości	16	4	25,0
Operator obrabiarek CNC	1	0	0,0
Kurs komputerowy	5	0	0,0
Technolog robót wykończeniowych w budownictwie	16	4	25,0
Brukarz	12	0	0,0
Kurs spawania	16	2	12,5
Profesjonalny sprzedawca z obsługą klienta	16	0	0,0
Sekretarka z elementami kadr i płac	16	3	18,8
Kurs kosmetyczny z elementami wizażu i stylizacji paznokci	10	0	0,0
Ogółem	293	89	30,4

Tabela 20. *Efektywność poszczególnych jednostek szkolących*

Organizator	Liczba przeszkolonych	Pracujący po kursie	
		Liczba	%
Generalna Dyrekcja Dróg Krajowych i Autostrad w Lublinie	1	1	100
Powiatowy Urząd Pracy w Janowie Lubelskim	41	6	14,6
Ośrodek Szkolenia Zawodowego mgr inż. Jerzy Czerwiński Rzeszów	39	16	41,0
SANNORT Sp. z o.o. Sandomierz	16	5	31,3
Prywatna Nauka Jazdy Tadeusz Pieczykolan Zamość	1	1	100
Centrum Kształcenia Mieczysław Jankowski Warszawa	1	1	100
Konsorcjum Fundacja Inicjatyw Lokalnych – Lider Konsorcjum i Lubelska Fundacja Rozwoju Lublin	27	24	88,9
LOK Stowarzyszenie Ośrodek Szkolenia Zawodowego Kierowców Janów Lubelski	20	1	5,0
Zakład Doskonalenia Zawodowego Lublin	51	10	19,6
Fundacja Inicjatyw Lokalnych Lublin	52	23	44,2
Liga Obrony Kraju Kraków	1	1	100
AUTO – KOLOR Tylus Zygmunt Janów Lubelski	17	0	0,0
SIMP Ośrodek Doskonalenia Kadr – Mechanika Lublin	1	0	0,0

PW UNIMEX Ośrodek Szkolenia Kierowców w Kraśniku	1	0	0,0
Centrum Kształcenia Proeuropejskiego PSZAiH Lublin	2	0	0,0
Ośrodek Szkolenia i Doskonalenia Kadr KURSOR Zamość	22	0	0,0
Ogółem	293	89	30,4

POWIATOWY URZĄD PRACY W KRASNYMSTAWIE

Tabela 21. *Efektywność poszczególnych rodzajów kursów*

Kurs	Liczba przeszkolonych	Pracujący po kursie	
		Liczba	%
Operator maszyn i urządzeń budowlanych i drogowych	32	15	46,9
Przewóz materiałów niebezpiecznych	1	1	100
Szkolenie aktywne poszukiwanie pracy	53	6	11,3
Kurs spawania	1	1	100
Kurs dla osób przewożących osoby i rzeczy	3	3	100
Kucharz małej gastronomii z elementami cateringu	16	5	31,3
Obsługa wózków widłowych	1	0	0,0
Prawo jazdy	90	27	30,0
Magazynier z obsługą komputera i kasy fiskalnej oraz wózka widłowego	50	17	34,0
Pracownik administracyjno - biurowy	50	8	16,0
Sprzedawca z obsługą komputera i kasy fiskalnej	50	9	18,0
Decoupage	10	2	20,0
Kurs pracownika ochrony fizycznej	1	1	100
Szkolenie podstawowe strażaka ochrony przeciwpożarowej	1	1	100
Kurs fryzjerski	20	2	10,0
Kurs kosmetyczny ze stylizacją paznokci	20	3	15,0
Blacharz - dekarz	10	0	0,0
Ogółem	409	101	24,7

Tabela 22. *Efektywność poszczególnych jednostek szkolących*

Organizator	Liczba przeszkolonych	Pracujący po kursie	
		Liczba	%
Ośrodek Centralnego Szkolenia Maszynistów w Radomiu	1	1	100
Ośrodek Szkolenia KURSOR Kaluźniak – Sztandera Sp. J. Chełm	1	1	100
Powiatowy Urząd Pracy w Krasnymstawie	53	6	11,3
Zakład Doskonalenia Zawodowego Oddział Chełm	11	1	9,1
Ośrodek Szkolenia Kierowców KULKA Lublin	1	1	100
Ośrodek Szkolenia, Doksztalcania i Doskonalenia	166	43	25,9

Kadr KURSOR Lublin			
Wojewódzki Ośrodek Ruchu Drogowego Lublin	1	1	100
Agencja Rozwoju Lokalnego Sp. z o.o. Filia w Krasnymstawie	101	17	16,8
Prywatna Nauka Jazdy Tadeusz Pieczykolan Zamość	30	11	36,7
Generalna Dyrekcja Dróg Krajowych i autostrad Laboratorium Drogowe w Lublinie	30	13	43,3
Usługi Rynkowe Beata i Zbigniew Wośkowiak Skoczów	10	2	20,0
Studium Kształcenia Ustawicznego KOBRA Lublin	1	1	100
Komenda Wojewódzka Państwowej Straży Pożarnej w Warszawie	1	1	100
Wojewódzki Ośrodek Ruchu Drogowego Chełm	1	1	100
SIMP Ośrodek Doskonalenia Kadr – Mechanika w Lublinie	1	1	100
Ogółem	409	101	24,7

POWIATOWY URZĄD PRACY W KRAŚNIKU

Tabela 23. *Efektywność poszczególnych rodzajów kursów*

Kurs	Liczba przeszkolonych	Pracujący po kursie	
		Liczba	%
Operator maszyn budowlanych i drogowych	29	29	100
Prawo jazdy	3	2	66,7
Stolarz	1	1	100
ABC Przedsiębiorczości	30	25	83,3
Kurs kwalifikacyjny dla kierowców przewożących osoby i rzeczy	1	1	100
Księgowość komputerowa	10	0	0,0
Magazynier z obsługą kasy fiskalnej i wózka jezdniowego	40	4	10,0
Kurs komputerowy	10	2	20,0
Kurs spawania	30	2	6,7
Obsługa komputera i kasy fiskalnej	10	0	0,0
Trening kompetencji i umiejętności społecznych	60	0	0,0
Pracownik administracyjno - biurowy	9	0	0,0
Ogółem	233	66	28,3

Tabela 24. *Efektywność poszczególnych jednostek szkolących*

Kurs	Liczba przeszkolonych	Pracujący po kursie	
		Liczba	%
Generalna Dyrekcja Dróg Krajowych i Autostrad w Lublinie	29	29	100
UNIMEX Kraśnik	3	2	66,7
Ośrodek Szkolenia, Doksztalcania i Doskonalenia Kadr KURSOR Lublin	1	1	100
Zakład Doskonalenia Zawodowego Kraśnik	85	20	23,5

Centrum Szkolenia Kierowców ROZPĘD Lublin	1	1	100
Agencja Rozwoju Lokalnego Kraśnik	35	13	37,1
Centrum Doradzo – Szkoleniowe PROJEKT Kraśnik	19	0	0,0
ICN Centrum Kompetencji Lublin	60	0	0,0
Ogółem	233	66	28,3

POWIATOWY URZĄD PRACY W LUBARTOWIE

Tabela 25. *Efektywność poszczególnych rodzajów kursów*

Kurs	Liczba przeszkolonych	Pracujący po kursie	
		Liczba	%
Operator maszyn budowlanych i drogowych	37	18	48,6
Prawo jazdy	4	3	75,0
Monter rusztowań budowlano - montażowych	1	1	100
Drwal – operator piły do ścinki drzew	2	2	100
Monter instalacji i urządzeń sanitarnych	1	0	0,0
Kwalifikacja wstępna dla kierowców przewożących osoby i rzeczy	20	6	30,0
Kurs instruktora pływania	1	0	0,0
Operator wózka jezdniowego	1	0	0,0
Profesjonalna niania	1	1	100
Akademia masażu	1	1	100
Kurs instruktora kulturystyki	1	0	0,0
Szkolenie z zakresu umiejętności poszukiwania pracy	30	1	3,3
Kurs spawania	10	2	20,0
Pracownik magazynowy z obsługą wózków jezdniowych, programów magazynowych i kasy fiskalnej	20	6	30,0
Organizacja i prowadzenie własnej firmy	15	11	73,3
Uprawnienia dozorowe i eksploatacyjne do 1 kV i powyżej	10	2	20,0
Pracownik robót wykończeniowych	15	4	26,7
Kurs kosmetyczny z elementami wizażu i stylizacją paznokci	10	1	10,0
Decoupage z podstawami przedsiębiorczości i obsługą kasy fiskalnej	15	1	6,7
Księgowość komputerowa z elementami kadr	10	4	40,0
Profesjonalny przedstawiciel handlowy	10	0	0,0
Kasjer handlowy z obsługą kasy fiskalnej, minimum sanitarnym i HACCP	10	0	0,0
Kurs komputerowy	13	0	0,0
Asystent – asystentka dyrektora	10	2	20,0
Ogółem	248	66	26,6

Tabela 26. *Efektywność poszczególnych jednostek szkolących*

Organizator	Liczba przeszkolonych	Pracujący po kursie	
		Liczba	%
Generalna Dyrekcja Dróg Krajowych i Autostrad Lublin	34	18	52,9
SIMP Ośrodek Doskonalenia Kadr – Mechanika Lublin	1	1	100
Ośrodek Szkolenia Kierowców Wiesław Osior Lubartów	2	2	100
Izba Rzemiosła i Przedsiębiorczości w Lublinie	1	0	0,0
Ośrodek Szkolenia Kierowców KULKA Lublin	17	4	23,5
Ośrodek Szkolenia Kierowców EFEKT Lublin	1	1	100
Polska Akademia Sportu Warszawa	2	0	0,0
RARA AVIS Sebastian Wachowiak Rogoziniec	1	1	100
SANNORT Sp. z o.o. Lublin	4	1	25,0
Centrum Doradztwa Personalnego Małgorzata Szafrńska	1	1	100
Operator Sp. z o.o. Lublin	4	1	25,0
Ogólnopolski Związek Pracodawców Transportu Drogowego	2	1	50,0
Beauty, Massage & Spa Piaseczno	1	1	100
Powiatowy Urząd Pracy w Lubartowie	30	1	3,3
B.Kociuk UNI – ANDRAGOS Warszawskie Centrum Kształcenia i Konsultingu Biała Podlaska	20	6	30,0
Ośrodek Szkolenia, Doksztalcania i Doskonalenia Kadr KURSOR Lublin	50	16	32,0
Lubelska Fundacja Rozwoju Lublin	20	6	30,0
BDM Piotr Strzelecki, Daniel Dziewit s.c. Bielsko - Biała	15	1	6,7
Agencja Rozwoju Społeczno – Gospodarczego Sp. z o.o. Lublin	10	0	0,0
ALFA Małgorzata Babczyńska Lubartów	13	0	0,0
ICN Centrum Kompetencji Tomasz Sobkowicz Lublin	10	2	20,0
Ogółem	248	66	26,6

MIEJSKI URZĄD PRACY W LUBLINIETabela 27. *Efektywność poszczególnych rodzajów kursów*

Kurs	Liczba przeszkolonych	Pracujący po kursie	
		Liczba	%
Podstawy prowadzenia działalności gospodarczej	104	64	61,5
Umiejętność poszukiwania pracy	125	42	33,6
Kierowca wózków jezdniowych	99	36	36,4
Eksploatacja urządzeń elektroenergetycznych do 1 kV	44	11	25,0
Pozyskiwanie i rozliczanie funduszy unijnych	43	12	27,9

Handlowiec – doradca klienta	41	13	31,7
Obsługa kadrowo – księgowo w małej firmie	71	25	35,2
Nowoczesna obsługa biura	59	17	28,8
Pracownik remontowo - budowlany	22	8	36,4
Kasjer - fakturzysta	72	12	16,7
Kurs komputerowy	89	7	7,9
Szkolenie kandydatów na instruktorów nauki jazdy	7	3	42,9
Kurs instruktora sportu o specjalności: piłka nożna, kulturystyka, fitness i pływanie	7	3	42,9
Pracownik małej gastronomii z obsługą kas fiskalnych	6	4	66,7
Kurs spawania	28	15	53,6
Magazynier z obsługą kas fiskalnych, komputera i wózków widłowych	7	5	71,4
Pracownik robót wykończeniowych	3	3	100
Przewóz materiałów niebezpiecznych	3	1	33,3
Instruktor narciarstwa zjazdowego	1	1	100
Napełnianie zbiorników LPG stanowiących wyposażenie pojazdów samochodowych	3	0	0,0
Kurs kosmetyczny ze zdobieniem paznokci i wizażem	13	5	38,5
Inspektor ochrony radiologicznej uprawnień typu R	1	1	100
Serwisant komputerowy	1	1	100
Grafika komputerowa	13	6	46,2
Program WF MAG i urządzenia fiskalne w magazynie	4	1	25,0
Obsługa programu do likwidacji szkód komunikacyjnych	2	2	100
Doradca klienta	1	1	100
Masaż profesjonalny	1	1	100
Zbrojarz	1	0	0,0
Prawo jazdy	19	8	42,1
Operator maszyn i urządzeń budowlanych i drogowych	37	21	56,8
Diagnosta samochodowy	1	0	0,0
Projektowanie serwisów internetowych	5	2	40,0
Kurs realizacji dźwięku oraz obsługi urządzeń elektroakustycznych i oprogramowania	2	0	0,0
Obsługa programu AutoCad i kosztorysowanie w programie NORMA PRO	23	13	56,5
Kwalifikacja dla kierowców przewożących osoby i rzeczy	52	23	44,2
Kurs pracownika ochrony fizycznej	6	2	33,3
Rusztowania budowlano - montażowe	5	4	80,0
Transport drogowy taksówką	5	1	20,0
Krawiec	2	0	0,0
Gratyfikant GT; Płatnik; Rachmistrz GT	2	1	50,0
Technolog robót wykończeniowych w budownictwie	3	2	66,7
Kadry i płace	5	3	60,0

Monter instalacji sanitarnych	2	0	0,0
Profesjonalna aranżacja wnętrz i okien	1	0	0,0
Kurs początkowy w zakresie substancji kontrolowanych	1	1	100
Eksploatacja urządzeń instalacji i sieci gazowych wytwarzających, przetwarzających, przesyłających, magazynujących i zużywających paliwa gazowe	1	1	100
Kurs kwalifikacyjny w dziedzinie pielęgniarstwa rodzinnego – program dla pielęgniarek	2	0	0,0
Fryzjer	6	2	33,3
Szkolenie z zakresu grafiki komputerowej, programów graficznych, poligrafii, przygotowania prac do druku, DTP	3	2	66,7
Kurs florystyczny	11	8	72,7
Organizacja i prowadzenie przedszkola	1	1	100
Od podstaw do samodzielnego księgowego	2	0	0,0
Systemy zarządzania bezpieczeństwem żywności – wymagania dla wszystkich organizacji w łańcuchu żywnościowym	1	0	0,0
Obsługa komputera i kas fiskalnych	3	1	33,3
Praktyczne zastosowanie wysokospranej chromatografii cieczowej (HPLC)	2	1	50,0
Księgowość komputerowa	1	0	0,0
Kurs języka angielskiego	1	0	0,0
Kurs kwalifikacyjny na dróżnika przejazdowego	1	1	100
Szkolenie dla kandydatów na instruktorów szkolenia ogólnego (ograniczone)	1	0	0,0
Drwal – operator pił do ścinki drzew	1	1	100
Eksploatacja urządzeń i instalacji elektroenergetycznych o napięciu znamionowym powyżej 1 kV na stanowisku dozoru i eksploatacji	2	2	100
Kurs groomerski	3	1	33,3
Kurs behawiorystyczny	1	1	100
Kucharz małej gastronomii	2	0	0,0
Szkolenie w zakresie bezpiecznej pracy na wysokości w standardzie międzynarodowym IRATA Level- 1	2	1	50,0
Menager gastronomii	1	0	0,0
Kelner	1	0	0,0
Obsługa administracyjno – finansowa małej firmy	1	0	0,0
Kadry i płace w oświacie	1	1	100
Ogółem	1093	405	37,1

Tabela 28. *Efektywność poszczególnych jednostek szkolących*

Organizator	Liczba przeszkolonych	Pracujący po kursie	
		Liczba	%
Polska Fundacja Ośrodków Wspomagania Rozwoju Gospodarczego OIC Poland w Lublinie	44	41	93,2
Miejski Urząd Pracy w Lublinie	125	42	33,6
SANNORT Sp. z o.o. w Szczecinie Oddział w Lublinie	121	43	35,5
Europejskie Centrum Kształcenia EUREKA Lublin	39	9	23,1
Ośrodek Szkolenia, Doksztalcania i Doskonalenia Kadr KURSATOR w Lublinie	195	70	35,9
Centrum Kształcenia Ustawicznego Nr 2 w Lublinie	75	17	22,7
Przedsiębiorstwo Usługowo – Techniczne UTECH Sp. z o.o. w Lublinie	93	28	30,1
Zakład Doskonalenia Zawodowego w Lublinie	111	26	23,4
ICN Centrum Kompetencji Tomasz Sobkowicz Lublin	12	1	8,3
Polska Akademia Sportu Warszawa	8	4	50,0
Wojewódzki Klub Techniki i Racjonalizacji	9	7	77,8
Europejskie Centrum Ekonomiczne PRESTIŻ w Lublinie	24	13	54,2
Centrum Szkoleniowe Transportowców Lech Zaj w Lublinie	3	1	33,3
TIV Centrum Przeglądów Cystem	1	0	0,0
Salon kosmetyczny Angela Lublin	5	2	40,0
Zakład Elektronicznej Techniki Obliczeniowej Sp. z o.o. Lublin	9	6	66,7
Centrum Usług Szkoleniowych LIDER Sp. z o.o. w Lublinie	4	1	25,0
Ośrodek Szkolenia Kierowców EFEKT Mariusz Popko Lublin	19	8	42,1
Generalna Dyrekcja Dróg Krajowych i Autostrad Oddział w Lublinie	18	13	72,2
UNIZETO TECHNOLOGIES S.A. w Szczecinie Oddział w Lublinie	5	2	40,0
Wzorki na Pazurki Fajfer Dariusz	1	1	100
Studio Forma Emilia Drzewicka - Mazur	5	2	40,0
Ośrodek Szkolenia Kierowców KULKA s.c. w Lublinie	32	17	53,1
Studium Kształcenia Ustawicznego KOBRA Lublin	6	2	33,3
Centrum Kształcenia Kadr OMEGA Lublin	20	6	30,3
Spółdzielnia Pracy „Oświata – Lingwista” Lublin	3	2	66,7
Przedsiębiorstwo Przewozu Towarów PKS Lublin S.A.	8	5	62,5
Ogólnopolskie Stowarzyszenie Przewoźników Drogowych, Kierowców Zawodowych KIEROWCA PL Szczecin	5	3	60,0
ART. STUDIO s.c. w Warszawie	2	2	100

CREATOR Sp.z o.o. Lublin	1	1	100
Moje Okno – Michał Wróbel	1	0	0,0
Systherm Chłodnictwo i Klimatyzacja Sp. z o.o. Poznań	1	1	100
Fundacja Pomóżmy Potrzebującym Lublin	12	6	50,0
Urszula Bednaruk DARA Studio Kosmetyczno - Fryzjerskie	2	0	0,0
Stowarzyszenie na Rzecz Kształcenia i Doskonalenia Zawodowego Pielęgniarek i Położnych „NOVUM” Lublin	2	0	0,0
Studio Komputerowe GEMMA Beata Razmuk Spółka Komandytowa w Warszawie	2	1	50,0
EDUCOM Sp. z o.o. Ośrodek Doskonalenia Nauczycieli Lublin	9	1	11,1
Ogólnopolski Związek Pracodawców Transportu Drogowego Stobno	13	7	53,8
Polska Akademia rachunkowości S.A.	1	0	0,0
SIMP Ośrodek Doskonalenia Kadr – Mechanika Lublin	9	5	55,6
Ce2 Centrum Edukacji	1	0	0,0
Operator Sp. z o.o.	11	2	18,2
Edukacja Plus Lublin	1	0	0,0
ANAMAX – Szkolenia, doradztwo, Usługi Anna Szaba w Skarżysku Kamiennej	1	1	100
Przedsiębiorstwo EXIN Sp. z o.o.	1	0	0,0
Krzysztof Edmund Maszota New Project Production Wołomin	2	0	0,0
Fundacja UMCS	1	1	100
Ośrodek Szkolenia Kierowców Janusz Sternik	10	0	0,0
Beata Beata Lipska	4	2	50,0
GoWork.pl Andrzej Kosieradzki Siedlce	1	1	100
ROCK MASTER Mariusz Gałkowski, zbigniew Cygan Spółka Cywilna Kraków	2	1	50,0
Maciej Zarzecki Ogólnopolska Szkoła Barmanów Kraków	1	0	0,0
Fundacja Rozwoju Kapitału Ludzkiego Łódź	2	1	50,0
Ogółem	1093	405	37,1

POWIATOWY URZĄD PRACY W LUBLINIE

Tabela 29. *Efektywność poszczególnych rodzajów kursów*

Kurs	Liczba przeszkolonych	Pracujący po kursie	
		Liczba	%
Naprawa i modyfikacja układów elektronicznych oraz płyt drukowanych + elementy GBA	1	1	100
Operator maszyn budowlanych i drogowych	50	17	34,0
Kurs groovingu z zakresu strzyżenia i pielęgnacji psów	1	1	100
Konserwacja żurawi samojezdnych	1	0	0,0
Obsługa wózka jezdniowego	46	17	36,9
Kurs spawania	44	12	27,3
Monter instalacji LPG w samochodzie	1	1	100
Grafika komputerowa z elementami tworzenia stron internetowych	1	0	0,0
Transport drogowy taksówką	2	0	0,0
Pracownik robót wykończeniowych	2	1	50,0
Pracownik działu sprzedaży	3	0	0,0
Kurs kosmetyczny	6	3	50,0
Prawo jazdy	22	15	68,2
Kurs fryzjerski	17	3	17,6
Kurs kwalifikacyjny dla kierowców przewożących osoby i rzeczy	26	11	42,3
Zbrojarz	1	1	100
Spedytor	1	1	100
Projektowanie stron www	1	1	100
Rusztowania budowlano - montażowe	1	1	100
Dekarz	4	2	50,0
Technolog robót wykończeniowych w budownictwie	2	1	50,0
Brukarz	1	1	100
Pielęgnacja ogrodów i terenów zieleni w praktyce	1	0	0,0
Kurs pracownika ochrony fizycznej	1	1	100
Magazynier z obsługą wózków jezdniowych, kas fiskalnych, komputerów i użytkowych programów magazynowych	2	2	100
Grafika komputerowa	1	0	0,0
Sprzedawca z obsługą komputera i kas fiskalnych	25	7	28,0
Palacz kotłów CO	13	1	7,7
Organizacja i prowadzenie własnej firmy	154	122	79,2
Projektowanie wnętrz w programach komputerowych	1	0	0,0
Cukiernik	1	0	0,0
Kosztorysowanie z obsługą programu Norma Pro	1	0	0,0
Bukieciarstwo i aranżacje roślinne	16	4	25,0
Przewóz materiałów niebezpiecznych	1	1	100
Kadry i płace	17	4	23,5
Pracownik małej gastronomii	1	0	0,0
Kasjer – fakturzysta z obsługą kas fiskalnych i komputera	21	4	19,0

Obsługa komputera i urządzeń biurowych	1	0	0,0
Księgowość komputerowa małych i średnich firm	2	0	0,0
Kurs fotografii cyfrowej	1	1	100
Stolarz meblowy	2	2	100
Pozyskiwanie funduszy europejskich i ich rozliczanie	17	4	23,5
Napełnianie zbiorników LPG Stanowiących wyposażenie pojazdów samochodowych	1	1	100
Profesjonalny pracownik biurowy z obsługą komputera i urządzeń biurowych	15	5	33,3
Glazurnik	12	4	33,3
Start w przedsiębiorczość	39	35	89,7
Kurs komputerowy	15	6	40,0
Kucharz małej gastronomii	12	0	0,0
Obsługa i eksploatacja urządzeń elektroenergetycznych	10	2	20,0
Ogółem	617	296	48,0

Tabela 30. *Efektywność poszczególnych jednostek szkolących*

Organizator	Liczba przeszkolonych	Pracujący po kursie	
		Liczba	%
RENEX Electronics Education Center Włocławek	1	1	100
Generalna Dyrekcja Dróg Krajowych i Autostrad Gospodarstwo Pomocnicze Lublin	11	10	90,9
F.H.U. CEZAR Tychy	1	1	100
SIMP Ośrodek Doskonalenia Kadr – Mechanika Sp. z o.o. Lublin	4	3	75,0
Centrum Kształcenia Proeuropejskiego PSZAiH Lublin	39	6	15,4
SANNORT Spółka z o.o. Sandomierz Oddział Lublin	102	31	30,4
Ośrodek Szkolenia, doksztalcania i Doskonalenia Kadr KURSATOR Lublin	204	109	53,4
EDUCOM Sp. z o.o. Ośrodek Doskonalenia Nauczycieli Lublin	2	1	50,0
Ośrodek Szkolenia Kierowców KULKA Lublin	8	4	50,0
Przedsiębiorstwo Usługowo Techniczne UTECH Sp. z o.o. Lublin	37	27	73,0
Studium urody i wizażu IZA STYL	1	1	100
Ośrodek Szkolenia Kierowców i Instruktorów Nauki Jazdy PPT PKS Lublin S.A. Lublin	14	11	78,6
Europejskie Centrum Kształcenia Alina Bucholc Pruszcz Gdański	1	1	100
Centrum Szkolenia Kierowców ROZPEŁ Lublin	4	2	50,0
Fundacja Teresianum Lublin	1	1	100
UNIZETO TECHNOLOGIES S.A. Oddział Lublin	2	1	50,0
Stowarzyszenie na Rzecz Edukacji w Budownictwie EKOEDBUD Lublin	4	2	50,0

Centrum Kształcenia Kadr OMEGA Lublin	3	2	66,7
Stowarzyszenie „Lubelskie Drewno” Regionalny Klaster w Lublinie	1	1	100
Policealna Szkoła Zawodowa ETAT Lublin	2	0	0,0
Ośrodek Szkolenia Kierowców EFEKT Mariusz Popko Lublin	20	7	35,0
Studium Kształcenia Ustawicznego KOBRA Lublin	1	1	100
Regionalne Centrum Edukacji LEKTOR s.c. Lublin	4	3	75,0
Liga Obrony Kraju Warszawa Ośrodek Szkolenia Kierowców Lublin	1	0	0,0
Ogólnopolski Związek Pracodawców Transportu Drogowego Stobno	3	2	66,7
Centrum dystrybucji i Szkoleń MARGARITA Lublin	4	1	25,0
OPERATOR Sp. z o.o. Lublin	21	3	14,3
Studio Form Emilia Drzewiecka – Mazur Warszawa	1	0	0,0
Firma 2000 Sp. z o.o. Warszawa Biuro Regionalne Lublin	44	31	70,5
Zakład Doskonalenia Zawodowego Lublin	47	18	38,3
Akademia Technik Fryzjerskich Anna Górczyńska Wrocław	1	1	100
ART. FOTO Robert Boguciński Lublin	1	1	100
ICN Centrum Kompetencji Tomasz Sobkowicz Lublin	12	10	83,3
Centrum Kształcenia Ustawicznego Nr 2 Lublin	15	3	20,0
Ogółem	617	296	48,0

POWIATOWY URZĄD PRACY W ŁĘCZNEJ

Tabela 31. *Efektywność poszczególnych rodzajów kursów*

Kurs	Liczba przeszkolonych	Pracujący po kursie	
		Liczba	%
Kurs spawania	43	20	46,5
Pilarz – drwal operator pilarek	2	2	100
Wdrażanie i nadzór systemu HACCP	1	0	0,0
Kurs kwalifikacyjny dla osób wykonujących transport osób i rzeczy	2	1	50,0
Technika tworzenia stron www	1	0	0,0
Dekarz	2	2	100
Fryzjer	1	1	100
Operator maszyn budowlanych i drogowych	17	9	52,9
Pracownik ochrony fizycznej	1	1	100
Operator usług utrzymania czystości	1	0	0,0
Magazynier z obsługą wózka jezdniowego	15	4	26,7
Specjalista ds.. projektów	10	2	20,0
Sprzedawca z obsługą kasy fiskalnej i komputera	10	1	10,0
Sekretarka - asystentka	10	3	30,0

Brukarz	10	2	20,0
Pracownik robót wykończeniowych	10	1	10,0
Piekarz z modułem wyrobu i wypieku pizzy	10	1	10,0
Barman - kelner	10	0	0,0
Podstawy obsługi komputera i urządzeń biurowych	15	2	13,3
Obsługa kasy fiskalnej z elementami obsługi komputera	15	1	6,7
Telemarketer	10	4	40,0
Pracownik działu finansowo - księgowego	10	0	0,0
Ogółem	206	57	27,7

Tabela 32. *Efektywność poszczególnych jednostek szkolących*

Organizator	Liczba przeszkolonych	Pracujący po kursie	
		Liczba	%
SANNORT SP. z o.o. Oddział Lublin	72	25	34,7
Ośrodek Szkolenia Wielorozwojowego ALFA Sp. J. Jędrzejów	2	2	100
Ośrodek Szkolenia, Doksztalcania i Doskonalenia Kadr KURSATOR w Lublinie	75	10	13,3
Stowarzyszenie na Rzecz Edukacji w Budownictwie EKOEDBUD w Lublinie	2	2	100
Centrum Usług Szkoleniowych LIDER w Lublinie	1	1	100
Generalna Dyrekcja Dróg Krajowych i Autostrad w Lublinie	12	5	41,7
Studium Kształcenia Ustawicznego KOBRA w Lublinie	1	1	100
Zakład Doskonalenia Zawodowego w Lublinie	16	6	37,5
OPERATOR Sp. z o.o. w Lublinie	4	4	100
Cleaning Consulting w Bydgoszczy	1	0	0,0
Centrum Kształcenia Proeuropejskiego PSZAiH w Lublinie	10	1	10,0
Firma 2000 Sp. z o.o.	10	0	0,0
Ogółem	206	57	27,7

POWIATOWY URZĄD PRACY W ŁUKOWIE

Tabela 33. *Efektywność poszczególnych rodzajów kursów*

Kurs	Liczba przeszkolonych	Pracujący po kursie	
		Liczba	%
Kurs spawania	35	7	20,0
Monter ścian działowych i sufitów podwieszanych	15	2	13,3
ABC Przedsiębiorczości	80	78	97,5
Kurs kosmetyczny	11	2	18,2
Kurs komputerowy	35	6	17,1
Profesjonalne fotografowanie oraz videofilmowanie	6	0	0,0
Projektant mebli	15	2	13,3

Operator maszyn budowlanych i drogowych	37	9	24,3
Mała gastronomia	15	1	6,7
Projektant wnętrz	14	2	14,3
Tynkarz - Glazurnik	15	0	0,0
Wykonawstwo elewacji i dociepleń metodą lekko - moką	15	0	0,0
Profesjonalny sprzedawca	20	2	10,0
Magazynier z obsługą wózków jezdniowych	19	5	26,3
Kurs kwalifikacyjny dla kierowców przewożących osoby i rzeczy	37	6	16,2
Maszynista spalinowych pojazdów trakcyjnych	1	1	100
Instruktor pływania	1	0	0,0
Prawo jazdy	41	9	21,9
Pracownik ochrony fizycznej	1	1	100
Instruktor nauki jazdy	1	0	0,0
Kierowca wózków jezdniowych	2	0	0,0
Szkolenie podstawowe strażaka jednostki ochrony przeciwpożarowej	1	1	100
Projektowanie stron internetowych	1	1	100
Kosztorysowanie z wykorzystaniem programu Norma Pro	1	1	100
Ogółem	419	136	32,5

Tabela 34. *Efektywność poszczególnych jednostek szkolących*

Organizator	Liczba przeszkolonych	Pracujący po kursie	
		Liczba	%
Polsko Amerykańskie Centrum Szkolenia Budowlanych Sp. z o.o. Warszawa	75	9	12,0
SIGNUM PROJEKT s.c.	80	78	97,5
Centrum Doradztwa Finansowego Urszula Bancercz	71	9	12,7
UNI – ANDRAGOS Warszawskie Centrum Kształcenia i Konsultingu	69	12	17,4
Ośrodek Szkolenia, doksztalcania i Doskonalenia Kadr KURSATOR	10	2	20,0
SEDKOMP Spółka Jawna w Siedlcach	14	2	14,3
Ośrodek Szkolenia Kierowców KULKA Lublin	30	3	10,0
Niepubliczna Placówka Kształcenia Ustawicznego	1	1	100
Polska Akademia sportu	1	0	0,0
Ośrodek Szkolenia Kierowców KOLIBEREK	3	2	66,7
Ośrodek Szkolenia Kierowców A. Murawski Łuków	12	5	41,7
Ośrodek Szkolenia Kierowców ELKA	1	1	100
Ośrodek Szkolenia Kierowców WAŁOWA s.c. Siedlce	8	1	12,5
M&Z MAGNEZ Zbigniew Szczygielski	1	1	100
Ośrodek Centralnego Szkolenia Maszynistów Mińsk Mazowiecki	7	4	57,1
Liga Obrony Kraju Ośrodek Szkolenia Kierowców	1	0	0,0

Siedlce			
Ośrodek Szkolenia TEST	2	1	50,0
Zakład Doskonalenia Zawodowego w Lublinie	7	0	0,0
Europejska Szkoła Stylizacji SELECT s. c.	1	0	0,0
Ośrodek Szkolenia Kierowców SZKOL_GAZ Sławomir Zabielski	13	1	7,7
Komenda Wojewódzka Państwowej Straży Pożarnej w Warszawie	1	1	100
Akademia WWW Sp. z o.o.	1	1	100
Ośrodek Kształcenia Zawodowego ELPRO	1	1	100
Centrum Szkolenia Zawodowego SZKOL_DREW Ośrodek Szkolenia Kierowców	6	1	16,7
Ogólnopolskie Stowarzyszenie na Rzecz Obrony Przewoźników	1	0	0,0
FERGAS Sp. z o.o.	2	0	0,0
Ogółem	419	136	32,5

POWIATOWY URZĄD PRACY W OPOLU LUBELSKIM

Tabela 35. *Efektywność poszczególnych rodzajów kursów*

Kurs	Liczba przeszkolonych	Pracujący po kursie	
		Liczba	%
Organizacja i prowadzenie własnej działalności	116	87	75,0
Kurs fryzjerski	12	1	8,3
Obsługa kas fiskalnych	20	2	10,0
Bukieciarstwo i aranżacje roślinne	10	1	10,0
Pracownik małej gastronomii	10	0	0,0
Kadry i płace	12	1	8,3
Księgowość małych i średnich firm	20	3	15,0
Grafika komputerowa	12	3	25,0
Fakturzysta z obsługą kasy fiskalnej i komputera	15	2	13,3
Obsługa i eksploatacja urządzeń elektroenergetycznych do 1 kV i powyżej z pomiarami	10	1	10,0
Telemarketer	25	0	0,0
Prawo jazdy	21	4	19,0
Operator maszyn budowlanych i drogowych	21	4	19,0
Kurs kosmetyczny z elementami wizażu i zdobienia paznokci	15	2	13,3
Kurs komputerowy	10	0	0,0
Kurs spawania	23	5	21,7
Pracownik administracyjno - biurowy	20	0	0,0
Przewóz materiałów niebezpiecznych	10	3	30,0
Obsługa, eksploatacja, montaż urządzeń chłodniczych	1	0	0,0
Operator wózka jezdniowego	3	2	66,7
Sieciowe systemy operacyjne	1	1	100
Pilarz – drwal operator pilarek spalinowych	1	0	0,0

Szkolenie okresowe dla kierowców wykonujących przewóz drogowy	4	0	0,0
Pracownik magazynowy z obsługą wózków jezdniowych, kas fiskalnych i komputera	15	1	6,7
Instruktor rekreacji ruchowej specjalności jazda konna	1	1	100
Tworzenie stron www	1	1	100
Masaż	1	0	0,0
Zakres i metody prowadzenia księgowości w różnych jednostkach gospodarczych	1	0	0,0
Eksploatacja urządzeń i instalacji o napięciu znamionowym powyżej 1 kV na stanowisku eksploatacji z pomiarami	1	1	100
Ogółem	412	131	31,8

Tabela 36. *Efektywność poszczególnych jednostek szkolących*

Kurs	Liczba przeszkolonych	Pracujący po kursie	
		Liczba	%
Ośrodek Szkolenia, Doksztalcania i Doskonalenia Kadr KURSOR w Lublinie	143	68	47,6
Centrum Kształcenia Proeuropejskiego w Lublinie	23	2	8,7
UTECH Sp. z o.o. w Lublinie	21	2	9,5
SANNORT Sp. z o.o. w Sandomierzu Oddział Lublin	86	10	11,6
Zakład Elektronicznej Techniki Obliczeniowej ZETO Sp. z o.o. w Lublinie	10	2	20,0
Liga Obrony Kraju Ośrodek Szkolenia Zawodowego w Lublinie	10	2	20,0
OPERATOR Sp. z o.o. w Lublinie	12	2	16,7
ICN Centrum Kompetencji w Lublinie	31	0	0,0
Zakład Doskonalenia Zawodowego w Lublinie	10	3	30,0
SIMP Ośrodek Doskonalenia Kadr – Mechanika Lublin	3	2	66,7
PPT PKS w Lublinie	2	1	50,0
IT Media w Warszawie	2	1	50,0
Ośrodek Szkolenia Kierowców EFEKT w Lublinie	2	0	0,0
Ośrodek Kształcenia Wielozawodowego ALFA Sp. J. Jędrzejów	1	0	0,0
Ośrodek Szkolenia Kierowców LOK w Lublinie	1	0	0,0
Ośrodek Szkolenia Kierowców MILA w Lublinie	3	1	33,3
Wojewódzki Ośrodek Ruchu Drogowego w Lublinie	3	0	0,0
Ośrodek Szkolenia Kierowców KULKA w Lublinie	1	0	0,0
Generalna Dyrekcja Dróg Krajowych i Autostrad Oddział Lublin	7	6	85,7
Ludowy Klub Jeździecki LEWADA w Zakrzowie	1	1	100
Polski Związek Motorowy OZDG Sp. z o.o. w Lublinie	1	0	0,0
Centrum Usług Szkoleniowych LIDER w Lublinie	1	1	100

OSK i Instruktorów Nauki Jazdy PPT PKS w Lublinie	2	0	0,0
Agencja Rozwoju Lokalnego w Lublinie	36	27	75,0
Ogółem	412	131	31,8

POWIATOWY URZĄD PRACY W PARCZEWIE

Tabela 37. *Efektywność poszczególnych rodzajów kursów*

Kurs	Liczba przeszkolonych	Pracujący po kursie	
		Liczba	%
Prawo jazdy	15	2	13,3
Kurs dokształcający na przewóz osób i rzeczy	2	1	50,0
Palacz kotłów centralnego ogrzewania na paliwa stałe, ciekłe i gazowe	1	1	100
Kurs języka angielskiego	1	0	0,0
Operator maszyn budowlanych i drogowych	11	0	0,0
Kosmetyczka z elementami wizażu oraz stylizacji i pielęgnacji paznokci	10	2	20,0
Florystyka i bukiciarstwo z elementami decoupage	20	4	20,0
Profesjonalny kurs opiekuna osób starszych i niepełnosprawnych	10	2	20,0
ABC Przedsiębiorczości	20	12	60,0
Tynkarz z elementami dociepleń budynków	7	0	0,0
Kurs elektryka do 1 kV	9	1	11,1
Kurs spawania	10	2	20,0
Sprzedawca – handlowiec z obsługą kasy fiskalnej i umiejętnością fakturowania	13	1	7,7
Kucharz małej gastronomii z elementami cateringu i modułem języka angielskiego	13	0	0,0
Obsługa komputera, urządzeń biurowych i audiowizualnych	20	0	0,0
Księgowość od podstaw z elementami obsługi kadrowo - płacowej	20	1	5,0
Operator wózka jezdniowego	10	2	20,0
Ogółem	192	31	16,2

Tabela 38. *Efektywność poszczególnych jednostek szkolących*

Organizator	Liczba przeszkolonych	Pracujący po kursie	
		Liczba	%
HORMAX	14	2	14,3
Polski Związek Motorowy Parczew	1	0	0,0
Ogólnopolski Związek Pracodawców Transportu Drogowego Stobno	1	1	100
Zakład doskonalenia Zawodowego Centrum Kształcenia Parczew	104	21	20,2
Lubelska Fundacja Rozwoju Parczew	30	1	3,3
Ośrodek Centralnego Szkolenia Maszynistów w	11	0	0,0

Mińsku Mazowieckim i w Radomiu			
Ogólnopolskie Stowarzyszenie na Rzecz Obrony Przewoźników w Międzyrzecu Podlaskim	1	0	0,0
Ośrodek Szkolenia, Doksztalcania i Doskonalenia Kadr KURSOR Oddział Biała Podlaska	10	2	20,0
Centrum Usług Ochrony Pracy i Środowiska mgr Anna Górkiewicz Lublin	10	2	20,0
EURO- KONSULT Sp. z o.o. Lublin	10	2	20,0
Ogółem	192	31	16,2

POWIATOWY URZĄD PRACY W PUŁAWACH

Tabela 39. *Efektywność poszczególnych rodzajów kursów*

Kurs	Liczba przeszkolonych	Pracujący po kursie	
		Liczba	%
Kurs aktywnego poszukiwania pracy	71	10	14,1
Prawo jazdy	27	5	18,5
Operator maszyn i urządzeń budowlanych i drogowych	24	7	29,2
Uprawnienia SEP do 1 kV	16	2	12,5
Kurs spawania	41	12	29,3
Obsługa programu AUTO Cad 2D	3	1	33,3
Obsługa kasy fiskalnej	49	5	10,2
Przewóz materiałów niebezpiecznych	2	1	50,0
Obsługa stacji CPN - LPG	2	0	0,0
Diagnosta samochodowy	1	0	0,0
Monter rusztowań	2	0	0,0
Specjalista ds. projektów unijnych	10	1	10,0
Operator wózka jezdniowego	36	8	22,2
ABC Przedsiębiorczości	45	28	62,2
Instruktor nauki jazdy	3	1	33,3
Pracownik ochrony fizycznej	2	0	0,0
Magazynier	14	1	7,1
Prowadzenie podatkowej księgi przychodów i rozchodów	1	0	0,0
Kurs na przewóz osób i rzeczy	9	5	55,6
Kurs fryzjerski	10	0	0,0
Księgowość i zarządzanie kadrami i płacami	16	1	6,3
Bukieciarstwo i aranżacje roślinne	19	2	10,5
Metodyka zarządzania projektami PRINCE 2	1	1	100
Transport drogowy TAXI	2	2	100
Kucharz kuchni staropolskiej i regionalnej	14	1	7,1
Kelner - barman	10	2	20,0
Głazurnik	10	0	0,0
Metody fizjoterapeutyczne	1	0	0,0
Kowalstwo artystyczne	1	0	0,0
Recepcjonista z modułem języka angielskiego	11	2	18,2
OPEN Water Scuba Instructor	1	0	0,0

Obsługa programu komputerowego EXcel	1	0	0,0
Elementy BGA	1	0	0,0
Konfiguracja i zarządzanie infrastrukturą sieciową w środowisku WINDOWS SERWER 2008	1	0	0,0
Termowizja w budownictwie	1	0	0,0
Kurs kosmetyczny z elementami wizażu	11	2	18,2
Projektowanie wnętrz	1	0	0,0
Pielęgnacja i strzyżenie psów	1	0	0,0
Podstawy obsługi komputera	30	4	13,3
Ogółem	501	104	20,8

Tabela 40. *Efektywność poszczególnych jednostek szkolących*

Kurs	Liczba przeszkolonych	Pracujący po kursie	
		Liczba	%
Powiatowy Urząd Pracy w Puławach	71	10	14,1
Ośrodek Szkolenia Kierowców Grzegorz Sulej Puławy	17	7	41,2
Generalna Dyrekcja Dróg Krajowych i Autostrad Laboratorium Drogowe Lublin	12	3	25,0
Zakład Doskonalenia Zawodowego Puławy	110	28	25,5
Oświata Lingwista Lublin	6	2	33,3
Przedsiębiorstwo Usługowo Techniczne UTECH Sp. z o.o. Lublin	2	1	50,0
Ośrodek Szkolenia Kierowców LOK Puławy	8	0	0,0
Con Lex Radom Sp. z o.o. Instytut Organizacji i Ochrony Pracy Studium Kształcenia Ustawicznego	33	9	27,3
Ośrodek Centralnego Szkolenia Maszynistów Radom	6	3	50,0
SANNORT Sp. z o.o. Lublin	6	1	16,7
Centrum Szkoleniowe Transportowców Lech Zaj Lublin	1	0	0,0
Edukacja Plus s.c.	40	17	42,5
Ośrodek Szkolenia Kierowców KULKA Lublin	3	1	33,3
KOBRA Lublin	2	0	0,0
TOMRAD Radom	1	1	100
Fundacja Pomoc Potrzebującym Lublin	2	1	50,0
Ośrodek Kształcenia Zawodowego PROFESJA	2	1	50,0
CKiU KORONA Ryki	1	1	100
CRM Warszawa	1	1	100
SIMP Lublin	2	0	0,0
Fundacja Puławskie Centrum Przedsiębiorczości	58	4	6,9
Centrum Doradztwa Finansowego Urszula Bancercz	75	8	10,7
KINEZIO	1	0	0,0
KA Krzysztof Cegieła Góra Puławska	1	0	0,0
Fundacja Teresianum Lublin	2	1	50,0
OPERATOR Lublin	8	1	12,5
SIN s.c. Szczecin	1	0	0,0

TECH Lublin	1	0	0,0
RENEX Włocławek	1	0	0,0
Fundacja Inicjatyw Lokalnych	1	0	0,0
UNIZETO Technologies w Lublinie	1	0	0,0
EC Training Kraków	1	0	0,0
IZA STYL Puławy	1	0	0,0
ART. DECOR	1	0	0,0
Salon Pielęgnacji i Strzyżenia Psów „Sierściuch” Dorota Szmit	1	0	0,0
Anna POOL PUH Centrum Kształcenia Fryzjerów	10	0	0,0
Ogółem	501	104	20,8

POWIATOWY URZĄD PRACY W RADZYNIU PODLASKIM

Tabela 41. *Efektywność poszczególnych rodzajów kursów*

Kurs	Liczba przeszkolonych	Pracujący po kursie	
		Liczba	%
Brukarz – posadzkarz - glazurnik	4	2	50,0
Operator maszyn budowlanych i drogowych	36	9	25,0
Prawo jazdy	42	12	28,6
Blacharz - dekarz	1	1	100
Pranie i czyszczenie tapicerki samochodowej, meblowej, dywanów i wykładzin	1	1	100
Murarz – tynkarz - glazurnik	4	3	75,0
Realizator filmów video	1	1	100
Kurs fotografii cyfrowej	1	0	0,0
Kurs dla kierowców przewożących osoby i rzeczy	3	3	100
Grafika komputerowa	1	0	0,0
Hydraulik – stal, miedź, tworzywa sztuczne	1	0	0,0
Kurs stroicieli pianin i fortepianów	1	1	100
Kierowca wózków jezdniowych	36	12	33,3
Sprzedawca	48	4	8,3
Magazynier	18	4	22,2
Krawiectwo artystyczne	1	1	100
Obsługa maszyn tartacznych	1	1	100
Kucharz	1	1	100
Stolarz meblowy	1	1	100
Kurs spawania	24	5	20,8
Pracownik gastronomii	24	1	4,2
Kurs kosmetyczny	24	1	4,2
Kurs florystyczny	20	3	15,0
Kurs komputerowy z obsługą urządzeń biurowych	12	0	0,0
Księgowość w małej i średniej firmie z obsługą programów komputerowych	32	6	18,8
Pracownik działu kadr i płac	32	3	9,4
Opiekun dzieci i osób starszych	10	0	0,0
Ogółem	380	76	20,0

Tabela 42. *Efektywność poszczególnych jednostek szkolących*

Organizator	Liczba przeszkolonych	Pracujący po kursie	
		Liczba	%
Centrum Kształcenia Kadr OMEGA Lublin	9	6	66,7
Generalna Dyrekcja Dróg Krajowych i Autostrad Laboratorium Drogowe Lublin	1	1	100
Ośrodek Szkolenia Kierowców KOLIBEREK s.c. Siedlce	1	0	0,0
AUTO-SZKOŁA Paweł Wilczek Radzyń Podlaski	1	1	100
P.U.P. Kann Sp. z o.o. Poznań	35	8	22,9
Centrum Kształcenia Proeuropejskiego PSZAiH Lublin	1	1	100
SANNORT Sp. z o.o. Sandomierz	4	3	75,0
Centrum Doradztwa Finansowego Urszula Bancierz Łuków	11	1	9,1
ART. FOTO Robert Bogudziński Lublin	1	0	0,0
Ogólnopolskie Stowarzyszenie na Rzecz Obrony Przewoźników w Międzyrzecu Podlaskim	3	3	100
Centrum Kompleksowej Rehabilitacji Sp. z o.o. Konstancin Jeziorna	1	0	0,0
Konserwatorium Krakowskie im. Witolda Lutosławskiego Kraków	1	1	100
Zakład Doskonalenia Zawodowego Lublin	222	37	16,7
Konsorcjum Centrum Szkolenia Zawodowego OSK SZKOL – DREW Jerzy Zabielski Łuków	40	11	27,5
Agencja Rozwoju Lokalnego Sp. z o.o. Lublin	1	1	100
B. Kociuk UNI – ANDRAGOS Warszawskie Centrum Kształcenia i Konsultingu Biała Podlaska	48	2	4,2
Ogółem	380	76	20,0

POWIATOWY URZĄD PRACY W RYKACHTabela 43. *Efektywność poszczególnych rodzajów kursów*

Kurs	Liczba przeszkolonych	Pracujący po kursie	
		Liczba	%
Administrator sieci komputerowych	1	1	100
Prawo jazdy	2	2	100
Kosztorysowanie budowlane	1	1	100
Operator maszyn budowlanych i drogowych	4	3	75,0
Eksploatacja urządzeń i instalacji elektroenergetycznych o napięciu do 1 kV	1	1	100
Kurs pracownika ochrony fizycznej	1	1	100
Fryzjer	1	1	100
Kurs kwalifikacyjny dla kierowców przewożących osoby i rzeczy	1	1	100
Kurs komputerowy	30	1	3,3
Sprzedawca - fakturzysta	15	3	20,0

Operator wózków jezdniowych	15	5	33,3
Księgowość i kadry w małej firmie	15	5	33,3
Handlowiec – doradca klienta	15	4	26,7
Nowoczesna obsługa biura	15	3	20,0
ABC Przedsiębiorczości	12	11	91,7
Barman – kelner	10	1	10,0
Kurs kosmetyczny	10	0	0,0
Ogółem	149	44	29,5

Tabela 44. *Efektywność poszczególnych jednostek szkolących*

Kurs	Liczba przeszkolonych	Pracujący po kursie	
		Liczba	%
Ośrodek Szkolenia, Doksztalcania i Doskonalenia Kadr KURSOR w Lublinie	54	20	37,0
Ośrodek Szkolenia Kierowców Grzegorz Jeżewski z Ryk	2	2	100
Generalna Dyrekcja Dróg Krajowych i Autostrad Gospodarstwo Pomocnicze Lublin	3	2	66,7
SIMP Ośrodek Doskonalenia Kadr – Mechanika Sp. z o.o. Lublin	1	1	100
Centrum Kształcenia Ustawicznego KOBRA w Lublinie	1	1	100
Ośrodek Szkolenia Zawodowego mgr inż. Jerzy Czerwiński Rzeszów	1	1	100
Centrum Kształcenia Kadr OMEGA Lublin	1	1	100
Centrum Szkolenia Kierowców ROZPĘD w Lublinie	1	1	100
Centrum Ochrony Pracy i Środowiska PROLEX Ryki	75	14	18,7
Firma 2000 Sp. z o.o. Biuro Regionalne Lublin	10	1	10,0
Ogółem	149	44	29,5

POWIATOWY URZĄD PRACY W ŚWIDNIKU

Tabela 45. *Efektywność poszczególnych rodzajów kursów*

Kurs	Liczba przeszkolonych	Pracujący po kursie	
		Liczba	%
Animacja czasu wolnego	2	1	50,0
Kurs przygotowawczy do wykonywania zawodu w zakresie strzyżenia i pielęgnacji psów	1	0	0,0
Szkolenie barman- barista	1	1	100
Kucharz małej gastronomii	11	2	18,2
Szkoła trenerów	1	1	100
Grafik DTP	1	0	0,0
Kurs dla kierowców przewożących osoby i rzeczy	10	1	10,0
Kompleksowe szkolenie zawodowe dla monterów instalacji urządzeń	1	0	0,0
Kurs na instruktorów nauki jazdy	4	0	0,0

Kurs spawania	20	6	30,0
Kasjer - fakturzysta	1	1	100
Kurs kosztorysowania z obsługą programu Norma Pro	2	0	0,0
Operator wózków jezdniowych	36	8	22,2
Glazurnik	1	1	100
Operator maszyn budowlanych i drogowych	22	8	36,4
Prawo jazdy	2	0	0,0
Dietetyka – szkolenie kompleksowe	1	0	0,0
Kurs fryzjerski	11	1	9,1
Specjalista ds. pozyskiwania funduszy UE	12	1	8,3
Kurs bukieciarstwa	11	0	0,0
Grafika komputerowa	1	0	0,0
Tworzenie stron www	1	0	0,0
Mechanik pojazdów samochodowych	1	0	0,0
Eksploatacja urządzeń i instalacji elektroenergetycznych o napięciu do 1 kV	1	0	0,0
Kurs masażu orientalnych i ajurwedyjskich	1	0	0,0
Kurs dla kandydatów na maklera papierów wartościowych	1	0	0,0
Napełnianie zbiorników LPG	1	1	100
Dietetyka – szkolenie kompleksowe	1	1	100
Kurs kosmetyczny z elementami wizażu	11	2	18,2
Technolog robót wykończeniowych w budownictwie	11	1	9,1
Configuring manging and maintaining windows server 2008 servers	1	0	0,0
Pilarz – drawl operator pilarek	1	0	0,0
Szkolenie z zakresu umiejętności poszukiwania pracy	22	3	13,6
Organizacja i prowadzenie własnej firmy	30	30	100
Obsługa kas fiskalnych i podstawowych programów komputerowych	30	1	3,3
Nowoczesny pracownik obsługi biura ze znajomością kadr i płac	20	1	5,0
Magazynier z obsługą wózków jezdniowych	12	1	8,3
Obsługa finansowo – księgową małej firmy	12	1	8,3
Ogółem	309	74	23,9

Tabela 46. *Efektywność poszczególnych jednostek szkolących*

Organizator	Liczba przeszkolonych	Pracujący po kursie	
		Liczba	%
Oświata Lingwista Lublin	2	1	50,0
Wysyłkowe Przedsiębiorstwo Handlowo – Usługowe „GROT” Gdynia	1	0	0,0
Międzynarodowa Szkoła Barmanów i Sommelierów Warszawa	1	1	100
Izba Rzemiosła i Przedsiębiorczości w Lublinie Centrum Szkolenia Młodzieży i Dorosłych	3	1	33,3

Wszechnica Uniwersytetu Jagiellońskiego w Krakowie	1	1	100
Euro Info Group Sp. z o.o. Warszawa	1	0	0,0
Ośrodek Szkolenia Kierowców i Instruktorów Nauki Jazdy PPT PKS Lublin	10	1	10,0
Centrum Szkolenia Zawodowego Sp. z o.o. Sandomierz	1	0	0,0
Przedsiębiorstwo Usługowo Techniczne UTECH Sp. z o.o. Lublin	1	1	100
ASTINO Dariusz Kornacki Bydgoszcz	1	0	0,0
SIMP – Ośrodek Doskonalenia Kadr – Mechanika Lublin	3	1	33,3
Ośrodek Szkolenia Kierowców KULKA Lublin	6	0	0,0
Generalna Dyrekcja Dróg Krajowych i Autostrad Gospodarstwo Pomocnicze Lublin	2	2	100
Pro – Activ Warszawa	3	2	66,7
Akademia Fryzjerstwa Berendowicz i Kublin Katowice	1	1	100
Fundacja Rozwoju Kapitału Ludzkiego Akademia Florystyki Łódź	1	0	0,0
Ośrodek Szkolenia Zawodowego ELPRO Lublin Sp. z o.o.	1	0	0,0
Zakład Elektronicznej Techniki Obliczeniowej ZETO Lublin	2	0	0,0
EPERATOR Sp. z o.o. Lublin	20	6	30,0
Akademia Masażu Karuna Janusz Janeczek Rytel	1	0	0,0
ASSET BUSINESS Development Warszawa	1	0	0,0
Zakład Doskonalenia Zawodowego Lublin	72	9	12,5
Unizeto – Technologies S.A. Lublin	1	0	0,0
Ośrodek Kształcenia Wielozawodowego ALFA Sp. J. Jędrzejów	1	0	0,0
Powiatowy Urząd Pracy w Świdniku	22	3	13,6
Edukacja PLUS Lublin	30	30	100
Centrum Usług Ochrony Pracy i Środowiska mgr Anna Górkiewicz Lublin	35	8	22,9
Ośrodek Szkolenia, Doksztalcania i Doskonalenia Kadr KURSOR Lublin	62	5	8,1
Centrum Kształcenia Proeuropejskiego PSZAiH Lublin	12	1	8,3
ICN Centrum Kompetencji Lublin	10	0	0,0
Ogółem	309	74	23,9

POWIATOWY URZĄD PRACY W TOMASZOWIE LUBELSKIM

Tabela 47. *Efektywność poszczególnych rodzajów kursów*

Kurs	Liczba przeszkolonych	Pracujący po kursie	
		Liczba	%
Operator maszyn budowlanych drogowych	23	20	86,9
Prawo jazdy	20	12	60,0
Operator kos spalinowych i pilarek łańcuchowych	1	1	100
Specjalista ds. pozyskiwania funduszy UE	1	1	100
Kurs kwalifikacyjny dla kierowców wykonujących przewóz osób i rzeczy	16	12	75,0
Certyfikat kompetencji zawodowych	1	1	100
Kierowca wózków jezdniowych	9	7	77,8
Montażysta rusztowań budowlano - montażowych	1	1	100
Kurs kwalifikacyjny z zakresu pielęgniarstwa anestezyjologicznego i intensywnej opieki	1	1	100
Pracownik ochrony fizycznej	1	0	0,0
Kurs fryzjerski	1	0	0,0
Kurs spawania	18	11	61,1
Kurs masażu orientального	1	1	100
Szkolenie podstawowe bhp z elementami pierwszej pomocy przedlekarskiej	71	45	63,4
Drwal – operator pilarki	1	1	100
Kurs kosmetyczny z elementami wizażu	2	1	50,0
Kierowanie ruchem drogowym	1	1	100
Pracownik ochrony fizycznej osób i mienia	5	1	20,0
Organizacja i prowadzenie własnej firmy	61	46	75,4
Szkolenie podstawowe strażaka jednostki ochrony przeciwpożarowej PSP	3	3	100
Manager gastronomii	1	1	100
Księgowy	16	3	18,8
Aktywne poszukiwanie pracy	190	82	43,2
Kurs języka niemieckiego	30	2	6,7
Kelner – barman z modułem językowym	20	4	20,0
Technolog robót wykończeniowych w budownictwie	15	0	0,0
Brukarz z uprawnieniami	20	2	10,0
Ogółem	530	260	49,1

Tabela 48. *Efektywność poszczególnych jednostek szkolących*

Organizator	Liczba przeszkolonych	Pracujący po kursie	
		Liczba	%
Ośrodek Szkolenia Zawodowego Jerzy Czerwiński Rzeszów	25	22	88,0
Ośrodek Szkolenia Kierowców CABRIO Zamość	5	4	80,0
Ośrodek Szkolenia Kierowców Ryszard Brzeziński Chełm	1	1	100
Firma Habrat Tomasz Habrat Krosno	2	2	100
Ośrodek Szkolenia, Doksztalcania i Doskonalenia	1	1	100

Kadr KURSOR Lublin			
Wojewódzki Ośrodek Ruchu Drogowego w Zamościu	49	13	26,5
Europejskie Centrum Szkoleniowe SPECTRA Legionowo	1	1	100
Ośrodek Szkolenia i doradztwa WUREX Urszula Bojar Zamość	11	6	54,6
Przedsiębiorstwo Wielobranżowe WUREX Zamość	3	2	66,7
Agencja Rozwoju Roztocza Tomaszów Lubelski	19	6	31,6
Zakład Dydaktyczno – Usługowy mgr inż. Lesław Świerczek Zamość	5	3	60,0
Ośrodek Kształcenia i Doskonalenia LIDER Zamość	1	1	100
Centrum Szkolenia Zawodowego Służb Ochrony i Detektywów CENTAUR Zamość	6	1	16,7
Akademia Szkoleniowa B&K s.j. Kublin, Laskowski Bielsko - Biała	1	0	0,0
Prywatna Nauka Jazdy T.B. Pieczykolan Zamość	3	1	33,3
WUBEX Biłgoraj	2	1	50,0
Akademia Sztuki Masażu MENOS Katowice	1	1	100
Szkoła Wizażu i Charakteryzacji MAKE UP STAR Beata Drózdź Warszawa	1	1	100
Make up & Nails Creator Firma Szkoleniowa Ewelina Kręglicka Dys	1	0	0,0
Centrum Usług Ochrony Pracy i Środowiska mgr Anna Górkiewicz Lublin	131	91	69,5
Komenda Wojewódzka Państwowej Straży Pożarnej w Kielcach	3	3	100
Firma Usługi BHP i P.Poż Bełżyce	17	10	58,8
Maciej Zarzecki Ogólnopolska Szkoła Barmanów Kraków	1	1	100
Powiatowy Urząd Pracy w Tomaszowie Lubelskim	190	82	43,2
Edukacja PLUS Lublin	30	2	6,7
Firma 2000 Sp. z o.o. biuro Regionalne w Lublinie	20	4	20,0
Ogółem	530	260	49,1

POWIATOWY URZĄD PRACY WE WŁODAWIE

Tabela 49. *Efektywność poszczególnych rodzajów kursów*

Kurs	Liczba przeszkolonych	Pracujący po kursie	
		Liczba	%
Aktywne poszukiwanie pracy	49	9	18,4
Operator maszyn budowlanych i drogowych	25	9	36,0
Prawo jazdy	3	3	100
Przewóz materiałów niebezpiecznych	2	2	100
Drwal – operator pilarki	2	2	100
Kurs dokształcający dla kierowców wykonujących przewóz osób i rzeczy	4	3	75,0
ABC Przedsiębiorczości	60	51	85,0
Pracownik ochrony fizycznej	1	1	100
Szkolenie specjalistyczne podnoszące kwalifikacje z zakresu pracy na statkach morskich	1	1	100
Kurs fryzjerski	1	1	100
Obsługa kasy fiskalnej i podstawowych komputerowych programów użytkowych	20	7	35,0
Opiekun grupowego przewozu dzieci – wychowawca kolonii	10	1	10,0
Kurs komputerowy	10	1	10,0
Szkolenie podstawowe strażaka jednostki ochrony przeciwpożarowej	2	2	100
Kierowca wózków jezdniowych	3	2	66,7
Kurs barmański	1	0	0,0
Kurs spawania	1	1	100
Dee Jay – prezenter muzyczny	1	1	100
Palacz CO	2	2	100
Piekarz - cukiernik	10	0	0,0
Ogółem	208	99	47,6

Tabela 50. *Efektywność poszczególnych jednostek szkolących*

Organizator	Liczba przeszkolonych	Pracujący po kursie	
		Liczba	%
Powiatowy Urząd Pracy we Włodawie	49	9	18,4
Generalna Dyrekcja Dróg Krajowych i Autostrad Laboratorium Drogowe Lublin	3	3	100
Ośrodek Szkolenia LIDER Mirosław Wit Włodawa	6	6	100
Ośrodek Szkolenia KURSOR Kaluźniak – Sztandera Sp. J. Chełm	2	2	100
Zakład Doskonalenia Zawodowego Oddział Biała Podlaska	4	3	75,0
Wojewódzki Ośrodek Ruchu Drogowego w Chełmie	1	1	100
Konsorcjum Lubelskiej Fundacji Rozwoju i Fundacji Inicjatyw Lokalnych Oddział Włodawa	50	45	90,0
Studium Kształcenia Ustawicznego KOBRA Lublin	1	1	100
Szkoła Morska w Gdyni Sp. z o.o.	1	1	100

Studio Fryzjerskie Agnieszka Zimnicka Włodawa	1	1	100
Ośrodek Szkolenia Kierowców Ryszard Brzeziński Chełm	1	1	100
Centrum Ochrony Pracy i Środowiska PROLEX Ryki	20	7	35,0
Ośrodek Szkolenia, Doksztalcania i Doskonalenia KURSOR Lublin Oddział Chełm	30	7	23,3
Przedsiębiorstwo Usługowo – Produkcyjne KANN Poznań	20	4	20,0
ICN Centrum Kompetencji Tomasz Sobkowicz Lublin	10	1	10,0
Ośrodek Szkolenia KW PSP w Warszawie	2	2	100
Ośrodek Szkolenia Kierowców KULKA Lublin	1	0	0,0
Międzynarodowa Szkoła Barmanów i Sommelierów Warszawa	1	0	0,0
SANNORT Sp. z o.o. Oddział Lublin	1	1	100
D-LINE Music Damian Pankowicz Józefów	1	1	100
Ośrodek Szkolenia Wielozawodowego ALFA sp. j. Jędrzejów	1	1	100
Warszawskie Centrum kształcenia i Konsultingu UNI ANDRAGOS Biała Podlaska	2	2	100
Ogółem	208	99	47,6

POWIATOWY URZĄD PRACY W ZAMOŚCIU

Tabela 51. *Efektywność poszczególnych rodzajów kursów*

Kurs	Liczba przeszkolonych	Pracujący po kursie	
		Liczba	%
Makler papierów wartościowych	2	0	0,0
Montaż rusztowań budowlano - montażowych	3	2	66,7
Prawo jazdy	216	39	18,1
Sprzedawca – fakturzysta z obsługą komputera i kas fiskalnych	103	15	14,6
Kierowca – operator wózka jezdniowego	60	8	13,3
Kurs kwalifikacyjny dla kierowców wykonujących transport osób i rzeczy	65	35	53,8
BOSIET + HUET	1	0	0,0
Kurs masażu tajskiego	1	0	0,0
Kucharz	47	7	14,9
Operator maszyn budowlanych i drogowych	140	66	47,1
Instruktor nauki jazdy	5	1	20,0
Szkolenie podstawowe strażaka jednostki ochrony przeciwpożarowej	3	3	100
Przewóz materiałów niebezpiecznych	10	4	40,0
Osteopatia strukturalna	1	1	100
Lakiernik samochodowy	15	3	20,0
Bukieciarstwo i aranżacje roślinne	49	4	8,2
Cukiernik	36	2	5,6

Rzemiosło artystyczne – decoupage i elementy florystyki okolicznościowej	22	1	4,6
Serwis sprząający	23	6	26,1
Drwal – operator pilarki	24	4	16,7
Szwaczka	13	2	15,4
Grafika komputerowa	13	2	15,4
Pracownik administracyjno - biurowy	20	2	10,0
Kosmetyczka z elementami wizażu i stylizacji	60	14	23,3
Kurs komputerowy i tworzenie stron www	87	4	4,6
Księgowość i płace od podstaw	2	0	0,0
Samodzielny księgowy	2	0	0,0
Aktywne poszukiwanie pracy	151	14	9,3
Opieka nad osobą starszą, chorą i dzieckiem	27	4	14,8
Przedstawiciel handlowy z obsługą komputera – skuteczny negocjator	18	5	27,8
Księgowość komputerowa od podstaw	39	8	20,5
Obsługa kasy fiskalnej	77	11	14,3
Mechanik samochodów osobowych	12	1	8,3
Menadżer sprzedaży IT i technologii GSM	16	3	18,8
Recepcjonista z językiem angielskim	18	4	22,2
Kurs spawania	39	5	12,8
Pielęgniarstwo rodzinne	2	1	50,0
Aranżacja i projektowanie ogrodów	16	1	6,3
Magazynier z obsługą komputera, kas fiskalnych i wózków jezdniowych	19	6	31,6
Kurs dee-jay prezenter muzyczny	1	1	100
Kierowanie ruchem drogowym	8	8	100
Instruktor kulturystyki	1	1	100
Fryzjerstwo	42	2	4,8
Kurs języka angielskiego – nauczanie metodą HELEN DORON	1	1	100
Pracownik kadrowo - płacowy	41	12	29,3
Podstawy fotografii z elementami video	2	2	100
Obsługa turystyczna – pilot wycieczek	14	7	50,0
Obsługa informatyczna firmy	13	2	15,4
ABC Przedsiębiorczości	133	112	84,2
Prowadzenie gospodarstwa agroturystycznego	10	0	0,0
Specjalista ds. opracowywania, zarządzania i rozliczania projektów	29	8	27,6
Profesjonalna asystentka – sekretarka z językiem angielskim	20	5	25,0
Pracownik ochrony osób i mienia	16	2	12,5
Instruktor fitness	15	3	20,0
Kurs języka niemieckiego	47	5	10,6
Błacharz samochodowy	15	2	13,3
Kurs I stopnia dla załogi samolotu Boeing	1	0	0,0
Technolog prac wykończeniowych w budownictwie	20	5	25,0
Prawo jazdy	184	50	27,2
Barman – kelner z językiem angielskim	32	3	9,4

Nurek zawodowy	1	1	100
Pielęgniarstwo – opieka paliatywna	1	1	100
Blacharz - dekarz	14	5	35,7
Betoniarz - zbrojarz	12	2	16,7
Catering i organizacja przyjęć	19	5	26,3
Monter sieci wodnych i kanalizacyjnych	15	7	46,7
Monter sieci ciepłych	18	7	38,9
Tynkarz	16	3	18,8
Cieśla	13	2	15,3
Brukarz	10	1	10,0
Głazurnik	17	4	23,5
Murarz	13	6	46,1
Monter suchej zabudowy	15	5	33,3
Prowadzenie księgi przychodów i rozchodów	20	5	25,0
Kurs instruktora pilates	2	1	50,0
Praca pod napięciem	2	2	100
Final Cut Pro 7	1	1	100
Bezpieczna praca na wysokości w standardzie międzynarodowym IRATA – LEVEL 1	1	1	100
Ogółem	2297	578	25,1

Tabela 52. *Efektywność poszczególnych jednostek szkolących*

Organizator	Liczba przeszkolonych	Pracujący po kursie	
		Liczba	%
Zakład Techniczny MEGA w Zamościu	11	9	81,8
PW Marian Zub w Zamościu (AUTO NAUKA)	32	8	25,0
Wojewódzki Ośrodek Ruchu Drogowego Zamość	65	35	53,8
Zakład Dydaktyczno – Usługowy PERFECT w Zamościu	80	18	22,5
PW WUREX w Zamościu	92	24	26,0
Ośrodek Szkolenia Kierowców L-CAR Zamość	11	3	27,2
Prywatna Nauka Jazdy Tadeusz Pieczykolan w Zamościu	97	21	21,6
Ośrodek Szkolenia Kierowców Barbara Mart w Zamościu	9	1	11,1
Szkoła Nauki Jazdy Zbigniew Kuśmierz w Zamościu	13	3	23,0
Ośrodek Szkolenia Zawodowego mgr inż. Czerwiński Rzeszów	3	2	66,6
Polska Akademia Sportu w Warszawie	3	2	66,6
ART. FOTO Robert Bogudziński	2	2	100
Ośrodek Szkolenia Kierowców ELKA w Zamościu	67	15	22,3
Ośrodek Szkolenia i Doradztwa WUREX Urszula Bojar w Zamościu	18	7	38,8
Rada Zamojska Federacji Stowarzyszeń Naukowo Technicznych NOT w Zamościu	168	57	33,9
Centrum Szkolenia i Rekreacji Energetyk Sp. z o.o. w Krasnobrodzie	2	2	100

SAD Sp.z o.o. w Warszawie	1	1	100
ROCK MASTER w Krakowie	1	1	100
Powiatowy Urząd Pracy w Zamościu	151	14	9,2
Ośrodek Szkolenia, Doksztalcania i Doskonalenia Kadr KURSATOR w Lublinie Oddział w Zamościu	477	160	33,5
Ośrodek Kształcenia i Doskonalenia Stowarzyszenie Oświatowców Polskich	14	7	50,0
Zakład Doskonalenia Zawodowego w Lublinie Oddział Zamość	529	109	20,6
Centrum Usług Szkoleniowych LIDER Sp. z o.o. w Lublinie	175	20	11,4
PPHU Marboss	77	11	14,2
Centrum Kształcenia Praktycznego w Zamościu	59	11	18,6
Towarzystwo Edukacji Bankowej w Poznaniu Filia w Zamościu	19	4	21,0
Centralna Szkoła PSP w Częstochowie	2	2	100
AUTO – SPEC Paweł Poklepa	5	0	0,0
D-Line Music Damian Pankowicz	1	1	100
Ośrodek Kształcenia Wielozawodowego ALFA Sp. J.	2	0	0,0
Firma HABRAT Tomasz Habrat Krosno	4	0	0,0
PW AUTO NAUKA Marian Zub	17	3	17,6
ANGRA Grupa Transportowa w Warszawie	1	1	100
Centrum Języka Angielskiego w Lublinie	1	1	100
Związek Maklerów i Doradców Warszawa	2	0	0,0
Ośrodek Szkolenia Operatorów Instytut Mechanizacji Budownictwa Warszawa	3	2	66,6
Szkoła Morska w Gdyni	1	0	0,0
RED-MED. Centrum Rehabilitacji Kielce	1	0	0,0
EXPERT Grażyna Błońska	1	0	0,0
Komenda Wojewódzka PSP w Białymstoku	1	1	100
OPERATOR Sp. z o.o. Lublin	1	0	0,0
Centrum Rehabilitacji KINEZIO	1	1	100
Firma Szkoleniowa ACHRON Agnieszka Chroń	13	2	15,3
LSJ Agencja Pracy	1	0	0,0
Generalna Dyrekcja Dróg Krajowych i Autostrad Laboratorium Drogowe Lublin	1	1	100
Ośrodek Szkolenia Kierowców BIMAR	1	0	0,0
Polska Akademia Rachunkowości S.A.	1	0	0,0
Ośrodek Szkolenia Zawodowego Gospodarki Morskiej	1	1	100
Centrum Dystrybucji i Szkoleń Margarita	1	1	100
Ośrodek Kształcenia i Doskonalenia LIDER mgr Jolanta Pakos	2	1	50,0
Europejskie Centrum Kształcenia EUREKA Lublin	16	3	18,7
Firma 2000 Lublin	18	4	22,2
Ogółem	2292	578	25,2