



**Wojewódzki Urząd Pracy w Lublinie**



## **Efektywność szkoleń dla bezrobotnych w 2008 roku**

opracowanie  
Wydział Badań i Analiz

Lublin, 2009 r.

## SPIS TREŚCI

WSTĘP.....	8
.....	
1. Szkolenia ukończone przez bezrobotnych w 2008 roku.....	11
2. Efektywność szkoleń.....	15
2.1. Efektywność szkoleń kobiet.....	24
2.2. Efektywność szkoleń niepełnosprawnych.....	26
2.3. Efektywność szkoleń jednostek szkolących.....	27
3. Kody obszarów szkolenia.....	31
Podsumowanie.....	32
Aneks.....	34

Przedruk opracowania w całości lub w części oraz wykorzystanie  
danych empirycznych w druku dozwolone  
wyłącznie z podaniem źródła.

## WSTĘP

Zmiany strukturalne i technologiczne zachodzące we współczesnej gospodarce oraz ich tempo przekładają się na charakter zmian dokonujących się na rynku pracy. Po stronie popytu występuje bardzo wysoka niestabilność. Natomiast dostosowania po stronie podażowej mogą się dokonywać przez zwiększające się zdolności do zatrudnienia, uwarunkowane jakością zasobów pracy, określoną przez ich kwalifikacje i umiejętności adaptacji do zmieniających się warunków na rynku pracy. Inwestycje w kapitał ludzki uznaje się zatem za podstawowy sposób podnoszenia konkurencyjności gospodarki i nadszycania za wyzwaniem technologicznymi. Podnoszenie jakości zasobów pracy jest także czynnikiem niwelowania dysproporcji rozwojowych oraz ograniczania zagrożenia społeczną marginalizacją określonych grup społecznych.

Szkolenia są jednym z programów rynku pracy polegającym na przyuczeniu do zawodu (w przypadku braku kwalifikacji zawodowych), przekwalifikowaniu zawodowym (brak propozycji odpowiedniego zatrudnienia, bądź utrata zdolności do wykonywania pracy w dotychczas wykonywanym zawodzie). Celem tego programu jest również podnoszenie kwalifikacji zawodowych zwiększających szansę na znalezienie pracy przez osoby zainteresowane jej podjęciem, a także nauka umiejętności poszukiwania i uzyskiwania zatrudnienia.

Szkolenia osób bezrobotnych w porównaniu z innymi aktywnymi formami przeciwdziałania bezrobociu są tańsze. Koszt uzyskania miejsca pracy poprzez szkolenie jest niższy niż utworzenie miejsca pracy na przykład w ramach prac interwencyjnych lub pożyczek dla bezrobotnych i pracodawców.

Taka forma aktywizacji osób pozostających bez pracy ma szczególne znaczenie w przypadku bezrobocia strukturalnego, związanego z występującymi na dynamicznie zmieniającym się rynku pracy lukami kwalifikacyjnymi, które wraz ze wzrostem gospodarczym będą coraz mocniej się ujawniać.

Szkolenie niesie więc ładunek aktywizujący i mobilizujący do podejmowania działań niezbędnych do znalezienia pracy. Jest to szczególnie ważne w przypadku osób z długim stażem pozostawania bez pracy, których wiara we własne możliwości maleje wraz z wydłużaniem się okresu bezrobocia.

Niezwykle ważną funkcją szkoleń dla bezrobotnych, najczęściej słabo wyedukowanych i biernych w tej dziedzinie, jest kreowanie postaw zachęcających do ustawicznego kształcenia się i poszerzania kwalifikacji. Ważnym efektem szkoleń jest także dostarczanie lokalnym środowiskom lepiej wykwalifikowanej kadry.

Niezbędna jest jednak aktywność samego bezrobotnego, właściwego sprzedania swych kwalifikacji.

Rozporządzenie Ministra Pracy i Polityki Społecznej z dnia 2 marca 2007 roku w sprawie standardów usług rynku pracy wprowadza standardy podstawowych usług rynku pracy, w celu zapewnienia osobom bezrobotnym, poszukującym pracy oraz pracodawcom dostępu do usług rynku pracy na jednakowym poziomie. Określa również warunki, które powinien spełnić powiatowy urząd pracy, aby w sposób optymalny świadczyć usługi w zakresie organizacji szkoleń.

Organizując szkolenia dla osób bezrobotnych i innych uprawnionych osób, powiatowe urzędy pracy gromadzą i analizują informacje o potrzebach szkoleniowych. Do oceny tych potrzeb pomocna jest analiza zgłoszeń osób zainteresowanych podjęciem szkolenia; pracowników urzędów pracy, w szczególności doradców zawodowych, pośredników pracy i liderów klubów pracy; pracodawców, organizacji pracodawców i organizacji związkowych; pracowników ośrodków pomocy społecznej oraz centrów integracji zawodowej oraz innych partnerów rynku pracy. Efektem analiz jest sporządzenie wykazu potrzeb szkoleniowych osób uprawnionych do skorzystania z tej formy aktywizacji.

Powiatowe urzędy pracy inicjują przyuczenia do zawodu lub przekwalifikowania bezrobotnych w dwóch formach:

- 1) **szkolenia indywidualne** – urzędy pracy przyjmują od osoby zainteresowanej podnoszeniem kwalifikacji wnioski o skierowanie na szkolenie w trybie indywidualnym. W tym przypadku należy uprawdopodobnić, że wskazane szkolenie przyczyni się do podjęcia pracy zarobkowej lub umożliwi podjęcie działalności gospodarczej;
- 2) **szkolenia grupowe** – urzędy pracy tworzą grupę szkoleniową o określonym profilu kształcenia zawodowego.

Istotnym kryterium pozwalającym określić czy polityka szkoleniowa zbiega się z potrzebami lokalnego rynku pracy jest efektywność poszczególnych kursów dla bezrobotnych. Efektywność ta rozumiana jest jako procentowy udział osób zatrudnionych po ukończeniu szkolenia w stosunku do ogółu przeszkolonych.

W oparciu o sprawozdania przygotowywane przez pracowników powiatowych urzędów pracy co kwartał analizowany jest poziom zatrudnienia bezrobotnych po każdym ukończonym kursie.

Niniejsze opracowanie prezentuje efektywność szkoleń ukończonych przez bezrobotnych w 2008 roku według stanu z końca marca 2009 roku. Do końca marca 2009 r. przez okres dwunastu miesięcy prześlędzono losy absolwentów kursów szkoleniowych zakończonych w I kwartale 2008 roku. Karierę zawodową absolwentów szkoleń zakończonych w II kwartale przeanalizowano przez okres dziewięciu miesięcy, w III kwartale przez sześć miesięcy, a w IV kwartale przez trzy miesiące 2009 roku.

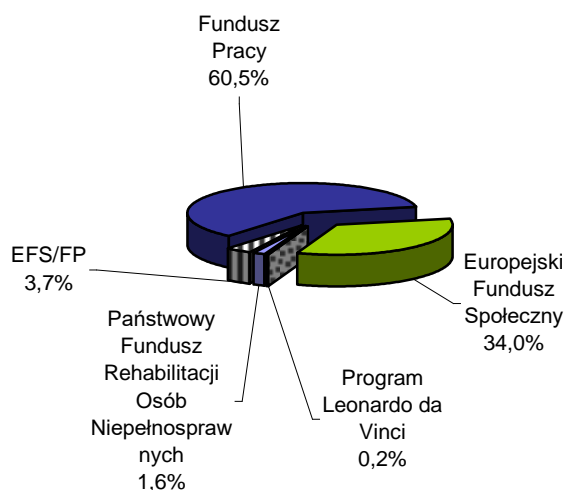
## 1. SZKOLENIA UKOŃCZONE PRZEZ BEZROBOTNYCH W 2008 ROKU

Pomimo odnotowywanego pod koniec 2008 roku wzrostu bezrobocia, liczba osób kierowanych na szkolenia zmalała. W stosunku do 2007 roku liczba osób bezrobotnych kończących szkolenia zmalała o 273 osoby. Wraz ze spadkiem liczby osób przeszkolonych efektywność ukończonych szkoleń zmalała z 42,8% w 2007 roku do 32,9% w 2008 roku.

W 2008 roku, podobnie jak i w latach ubiegłych, powiatowe urzędy pracy organizowały szkolenia finansowane nie tylko z Funduszu Pracy, ale również z Państwowego Funduszu Rehabilitacji Osób Niepełnosprawnych oraz Europejskiego Funduszu Społecznego. W omawianym roku 5156 osób ukończyło szkolenia sfinansowane z Funduszu Pracy, 2896 osobom szkolenia sfinansowano z Europejskiego Funduszu Społecznego. Natomiast z Państwowego Funduszu Rehabilitacji Osób Niepełnosprawnych przeszkolono 139 osób, 311 osobom koszty szkoleń opłacono z EFS/FP a 15 z programu LEONARDO da VINCI.

Procentowy udział osób przeszkolonych w poszczególnych źródłach finansowania szkoleń przedstawia poniższy wykres nr 1.

Wykres nr 1.



W 2008 roku w województwie lubelskim udział wydatków przeznaczonych na szkolenia bezrobotnych w strukturze wydatków z Funduszu Pracy na aktywne formy przeciwdziałania bezrobociu wynosił 6,4%.

W 2008 roku szkolenia zorganizowane przez powiatowe urzędy pracy ukończyło 8517 osób, w tym 3843 kobiety i 273 osoby bezrobotne niepełnosprawne. Byli to przede wszystkim absolwenci kursów grupowych – 6950 bezrobotnych, natomiast kursy indywidualne ukończyło 1567 osób.

Najwięcej bezrobotnych w całym województwie ukończyło szkolenia zorganizowane przez Powiatowy Urząd Pracy w Zamościu – 1866 osób oraz przez Miejski Urząd Pracy w Lublinie – 853 osoby. Najmniej osób przeszkolono w powiatach: parczewskim – 122, ryckim – 134 oraz kraśnickim – 178.

W 2008 roku, podobnie jak w latach ubiegłych, powiatowe urzędy pracy województwa lubelskiego organizowały głównie szkolenia grupowe (81,6% przeszkolonych ukończyło takie właśnie kursy, kobiety stanowiły 52,7%). Odsetek niepełnosprawnych, którzy ukończyli przekwalifikowania grupowe był niewielki - 3,6%. Absolwenci po kursach indywidualnych stanowili – 18,4%.

Wysoki udział kobiet w szkoleniach odnotowano w siedmiu urzędach pracy, najwyższy na poziomie 58,2% w Powiatowym Urzędzie Pracy w Rykach. W dwóch urzędach omawiany udział wynosił 50,0%. W pozostałych dwunastu większość bezrobotnych podnoszących, zmieniających lub zdobywających nowe kwalifikacje to mężczyźni.

Udział bezrobotnych niepełnosprawnych w kursach szkolących w poszczególnych urzędach pracy wahał się w przedziale od 0,0% w Janowie Lubelskim, Radziniu Podlaskim i Rykach do 18,5% w Kraśniku.

**Tabela 1. Liczba bezrobotnych skierowanych przez PUP, którzy ukończyli szkolenia w 2008 roku**

PUP	Szkolenia								
	indywidualne			grupowe			razem		
	ogółem	kobiety	niepełno sprawni	ogółem	kobiety	niepełno sprawni	ogółem	kobiety	niepełno sprawni
Biała Podlaska	66	6	0	149	76	5	215	82	5
Biłgoraj	62	7	1	408	248	21	470	255	22
Chełm	90	8	0	587	293	1	677	301	1
Hrubieszów	131	15	4	214	108	15	345	123	19
Janów Lubelski	20	1	0	165	75	0	185	76	0
Krasnystaw	36	3	0	355	137	1	391	140	1
Kraśnik	10	0	0	168	96	33	178	96	33
Lubartów	44	1	1	194	118	1	238	119	2
MUP Lublin	147	32	5	706	418	60	853	450	65
PUP Lublin	61	3	3	623	351	13	684	354	16
Łęczna	29	2	2	198	87	3	227	89	5
Łuków	43	4	1	256	87	6	299	91	7



Opole Lubelskie	34	1	0	317	172	4	351	173	4
Parczew	2	0	0	120	61	14	122	61	14
Puławy	23	1	0	242	145	7	265	146	7
Radzyń Podlaski	68	18	0	112	47	0	180	65	0
Ryki	5	0	0	129	78	0	134	78	0
Świdnik	22	2	0	215	94	2	237	96	2
Tomaszów Lubelski	41	1	0	266	81	5	307	82	5
Włodawa	30	1	0	263	148	27	293	149	27
Zamość	603	75	7	1263	742	31	1866	817	38
<b>Województwo</b>	<b>1567</b>	<b>181</b>	<b>24</b>	<b>6950</b>	<b>3662</b>	<b>249</b>	<b>8517</b>	<b>3843</b>	<b>273</b>

Osoby bezrobotne, które ukończyły kursy w 2008 roku zdobywały kwalifikacje zawodowe w 125 zawodach. Ponad 50,0% bezrobotnych ukończyło szkolenia w następujących umiejętnościach:

- prawo jazdy – 16,1%;
- aktywne poszukiwanie pracy – 6,8%
- operator maszyn budowlanych i drogowych – 6,5%;
- organizacja i prowadzenie własnego przedsiębiorstwa – 5,3%;
- profesjonalny handlowiec z obsługą komputera i kas fiskalnych – 4,4%;
- kurs spawania – 3,9%;
- kurs komputerowy – 3,5%;
- kurs kwalifikacyjny dla kierowców przewożących osoby i rzeczy – 2,7%;
- pracownik administracyjno – biurowy z obsługą komputerowych programów użytkowych – 2,7%.

Urzędy pracy organizując szkolenia dla osób bezrobotnych mają na względzie sytuację na lokalnym rynku pracy; rodzaje kursów, na które bezrobotni chcieliby zostać skierowani oraz wskaźnik zatrudnienia wcześniej przeprowadzonych szkoleń.

Kwalifikowanie bezrobotnych na szkolenia zależy od:

- spełnienia ustalonych i podanych do wiadomości zainteresowanym szczegółowych kryteriów kwalifikacyjnych;
- środków finansowych przeznaczonych na szkolenia;
- sytuacji na rynku pracy.

Każdy powiatowy urząd pracy gromadzi dane na temat wszystkich instytucji szkolących, które mogą szkolić bezrobotnych zarejestrowanych w danym urzędzie. Przy dokonywaniu wyboru instytucji szkoleniowych powiatowy urząd pracy bierze pod uwagę w szczególności: zakres i jakość oferowanych programów szkoleń, w tym wykorzystywanie

standardów kwalifikacji zawodowych i modułowych programów szkoleń zawodowych; kwalifikacje kadry dydaktycznej; dostosowanie ilości i jakości pomieszczeń oraz wyposażenia w sprzęt i pomoce dydaktyczne; nadzór wewnętrzny służący podnoszeniu jakości prowadzonego szkolenia; posiadanie przez instytucję certyfikatu jakości usług; sposób sprawdzenia efektów szkolenia; koszty szkolenia; rodzaj dokumentów potwierdzających ukończenie szkolenia i uzyskanie kwalifikacji; zaangażowanie instytucji szkoleniowej w pozyskiwanie miejsc pracy dla przeszkolonych osób. Powiatowy urząd pracy ustala tryb przeprowadzenia postępowania w sprawie zlecenia usługi szkoleniowej i kryteriów wyboru instytucji szkoleniowej do przeprowadzenia szkolenia, uwzględniając wymogi przepisów dotyczących zamówień publicznych. Powiatowy urząd pracy wybiera instytucję szkoleniową zapewniającą najwyższą jakość szkolenia przy najbardziej konkurencyjnej cenie.

Duże znaczenie przy wyborze instytucji szkolącej ma też usytuowanie w rejonie działania urzędu pracy. Bywa bowiem tak, że dojazdy do odległych miejscowości na kursy przyuczające do zawodu są powodem rezygnacji bezrobotnych z możliwości szkolenia. W najkorzystniejszej sytuacji są te urzędy pracy, które mają dużo miejscowych jednostek szkolących z różnorodną ofertą szkoleniową.

Przy wyborze dziedzin, w których bezrobotni będą zdobywać kwalifikacje, brane są pod uwagę głównie potrzeby pracodawców.

Kursy ukończone przez bezrobotnych w 2008 roku prowadziło 191 instytucji szkolących. Rok rocznie od kilku lat najwięcej bezrobotnych przeszkolonych zostaje przez Zakład Doskonalenia Zawodowego w Lublinie wraz z filiami w kilku miastach województwa.

Spośród bezrobotnych, którzy w 2008 roku ukończyli kursy, Zakłady Doskonalenia Zawodowego przeszkoliły 1442 osoby, a więc 16,9% absolwentów szkoleń. Drugą instytucją jest Ośrodek Szkolenia, Doksztalcania i Doskonalenia Kadr „KURSOR” w Lublinie, który w tym okresie przeszkolił 1015 osób, co stanowiło 11,9% przeszkolonych. Ponadto znaczną liczbę bezrobotnych przeszkolił Ośrodek Centralnego Szkolenia Maszynistów w Mińsku Mazowieckim – 326 bezrobotnych, tj. 3,8%.

## 2. EFEKTYWNOŚĆ SZKOLEŃ

W 2008 roku w województwie lubelskim szkolenia dla bezrobotnych ukończyło 8517 osób, w tym 3843 kobiety i 273 osoby niepełnosprawne. Spośród nich po roku od ukończenia kursu pracowało 2806 osób, tj. 32,9% (908 kobiet – 23,6%; 43 niepełnosprawnych – 15,8%). Po kursach grupowych pracę podjęło 27,1% przeszkolonych, natomiast po kursach indywidualnych – 59,0%. Mężczyźni częściej podejmują pracę po ukończeniu szkolenia niż kobiety.

Liczbę osób kończących szkolenia i podejmujących zatrudnienie przedstawia wykres nr 2.

Wykres 2.

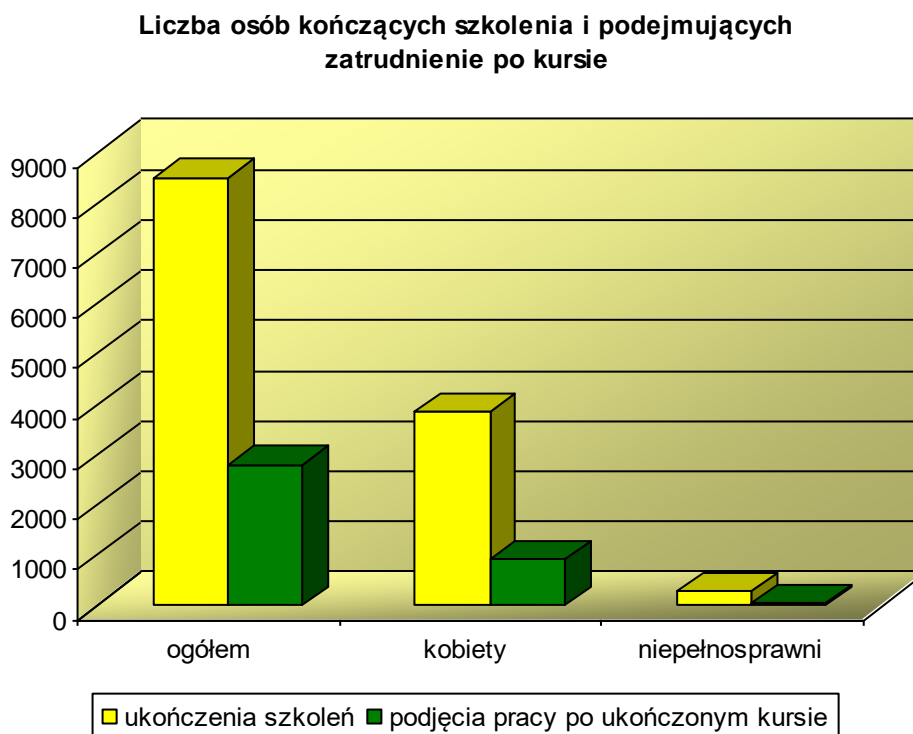


Tabela 2. Liczba bezrobotnych, którzy podjęli pracę po ukończeniu szkolenia w 2008 r. w podziale na typ szkolenia i czas poszukiwania pracy

Województwo lubelskie

Ukończyło szkolenie				Podjęło zatrudnienie po szkoleniu w ciągu:			
				3 miesiące	6 miesięcy	9 miesięcy	12 miesięcy
<b>Ogółem</b>	<b>I kwartał</b>	grupowe	305	97	114	123	130
		efektywność		31,8%	37,4%	40,3%	42,6%
		indywidualne	357	200	244	258	256
		efektywność		56,0%	68,3%	72,3%	71,7%
		razem	<b>662</b>	<b>297</b>	<b>358</b>	<b>381</b>	<b>386</b>
		efektywność		44,9%	54,1%	57,6%	58,3%
	<b>II kwartał</b>	grupowe	1508	513	581	659	
		efektywność		34,0%	38,5%	43,7%	
		indywidualne	448	257	299	302	
		efektywność		57,4%	66,7%	67,4%	
		razem	<b>1956</b>	<b>770</b>	<b>880</b>	<b>961</b>	
		efektywność		39,4%	45,0%	49,1%	
	<b>III kwartał</b>	grupowe	2158	608	707		
		efektywność		28,2%	32,8%		
		indywidualne	343	160	199		
		efektywność		46,6%	58,0%		
		razem	<b>2501</b>	<b>768</b>	<b>906</b>		
		efektywność		30,7%	36,2%		
	<b>IV kwartał</b>	grupowe	2979	386			
		efektywność		13,0%			
		indywidualne	419	167			
		efektywność		39,9%			
		razem	<b>3398</b>	<b>553</b>			
		efektywność		16,3%			
	<b>2008 rok</b>	grupowe	6950	1604	1788	1875	1882
efektywność			23,1%	25,7%	27,0%	27,1%	
indywidualne		1567	784	909	926	924	
efektywność			50,0%	58,0%	59,1%	59,0%	
razem		<b>8517</b>	<b>2388</b>	<b>2697</b>	<b>2801</b>	<b>2806</b>	
	efektywność		28,0%	31,7%	32,9%	32,9%	

Tabela 3. *Liczba bezrobotnych kobiet, które podjęły pracę po ukończeniu szkolenia w 2008 r. w podziale na typ szkolenia i czas poszukiwania pracy*

Województwo lubelskie

Ukończyły szkolenie				Podjęły zatrudnienie po szkoleniu w ciągu:			
				3 miesiące	6 miesięcy	9 miesięcy	12 miesięcy
<b>Kobiety</b>	<b>I kwartał</b>	grupowe	148	35	43	46	54
		efektywność		23,6%	29,1%	31,1%	36,5%
		indywidualne	28	12	17	17	18
		efektywność		42,9%	60,7%	60,7%	64,3%
		razem	<b>176</b>	<b>47</b>	<b>60</b>	<b>63</b>	<b>72</b>
		efektywność		26,7%	34,1%	35,8%	40,9%
	<b>II kwartał</b>	grupowe	629	165	190	230	
		efektywność		26,2%	30,2%	36,6%	
		indywidualne	49	24	26	28	
		efektywność		49,0%	53,1%	57,1%	
		razem	<b>678</b>	<b>189</b>	<b>216</b>	<b>258</b>	
		efektywność		27,9%	31,9%	38,1%	
	<b>III kwartał</b>	grupowe	1135	256	311		
		efektywność		22,6%	27,4%		
		indywidualne	50	31	30		
		efektywność		62,0%	60,0%		
		razem	<b>1185</b>	<b>287</b>	<b>341</b>		
		efektywność		24,2%	28,8%		
	<b>IV kwartał</b>	grupowe	1750	220			
		efektywność		12,6%			
		indywidualne	54	17			
		efektywność		31,5%			
		razem	<b>1804</b>	<b>237</b>			
		efektywność		13,1%			
	<b>2008 rok</b>	grupowe	3662	676	764	807	815
efektywność			18,5%	20,9%	22,0%	22,3%	
indywidualne		181	84	90	92	93	
efektywność			46,4%	49,7%	50,8%	51,4%	
razem		<b>3843</b>	<b>760</b>	<b>854</b>	<b>899</b>	<b>908</b>	
efektywność			19,8%	22,2%	23,4%	23,6%	

Tabela 4. *Liczba niepełnosprawnych bezrobotnych, którzy podjęli pracę po ukończeniu szkolenia w 2008 r. w podziale na typ szkolenia i czas poszukiwania pracy*

Województwo lubelskie

Ukończyli szkolenie				Podjęli zatrudnienie po szkoleniu w ciągu:			
				3 miesiące	6 miesięcy	9 miesięcy	12 miesięcy
<b>Niepełnosprawni</b>	<b>I kwartał</b>	grupowe	1	0	0	0	0
		efektywność		0,0%	0,0%	0,0%	0,0%
		indywidualne	2	2	1	1	1
		efektywność		100%	50,0%	50,0%	50,0%
		razem	<b>3</b>	<b>2</b>	<b>1</b>	<b>1</b>	<b>1</b>
		efektywność		66,7%	33,3%	33,3%	33,3%

	II kwartał	grupowe	46	3	7	11	
		efektywność		6,5%	15,2%	23,9%	
		indywidualne	8	4	4	5	
		efektywność		50,0%	50,0%	62,5%	
		razem	<b>54</b>	<b>7</b>	<b>11</b>	<b>16</b>	
		efektywność		13,0%	20,4%	29,6%	
	III kwartał	grupowe	59	13	16		
		efektywność		22,0%	27,1%		
		indywidualne	5	3	3		
		efektywność		60,0%	60,0%		
		razem	<b>64</b>	<b>16</b>	<b>19</b>		
		efektywność		25,0%	29,7%		
	IV kwartał	grupowe	143	6			
		efektywność		4,2%			
		indywidualne	9	1			
		efektywność		11,1%			
		razem	<b>152</b>	<b>7</b>			
		efektywność		4,6%			
	2008 rok	grupowe	249	22	29	33	33
		efektywność		8,8%	11,6%	13,3%	13,3%
indywidualne		24	10	9	10	10	
efektywność			41,7%	37,5%	41,7%	41,7%	
razem		<b>273</b>	<b>32</b>	<b>38</b>	<b>43</b>	<b>43</b>	
efektywność			11,7%	13,9%	15,8%	15,8%	

Obserwując wielkości wskaźników efektywności szkoleń w następujących kolejno po sobie kwartałach można stwierdzić, że odsetek osób, które podejmują pracę, wzrasta w miarę upływu czasu od momentu ukończenia. Dzieje się tak zarówno w przypadku kursów grupowych, jak i indywidualnych.

Jeśli jednak porównamy ze sobą wskaźniki efektywności szkoleń grupowych i indywidualnych to zauważymy, iż w okresie trzech miesięcy od ukończenia kursu, efektywność szkoleń indywidualnych jest dwukrotnie wyższa (50,0%) niż szkoleń grupowych (23,1%). Wynika to z samej zasady kierowania bezrobotnych na takie szkolenia. Bezrobotny kierowany w trybie indywidualnym na kurs musi uprawdopodobnić, że po ukończeniu tego kursu podejmie pracę.

W 2008 roku z 1567 osób kończących szkolenie indywidualne, 1459 absolwentów (tj. 93,1%) posiadało oświadczenie o zatrudnieniu od przyszłego pracodawcy. 89 osób (tj. 5,7%

absolwentów szkoleń indywidualnych) uczestniczących w kursach zobligowało się do podjęcia działalności gospodarczej. Pozostali uczestnicy (19 osób, tj. 1,2%) podjęli szkolenia w trybie indywidualnym uprawdopodobniając zatrudnienie poprzez inną formę, którą ustalał Powiatowy Urząd Pracy, jak również na wniosek doradcy zawodowego.

Wskaźniki efektywności szkoleń grupowych i indywidualnych w latach 2007 - 2008 przedstawia wykres nr 3 zamieszczony poniżej.

Wykres 3.

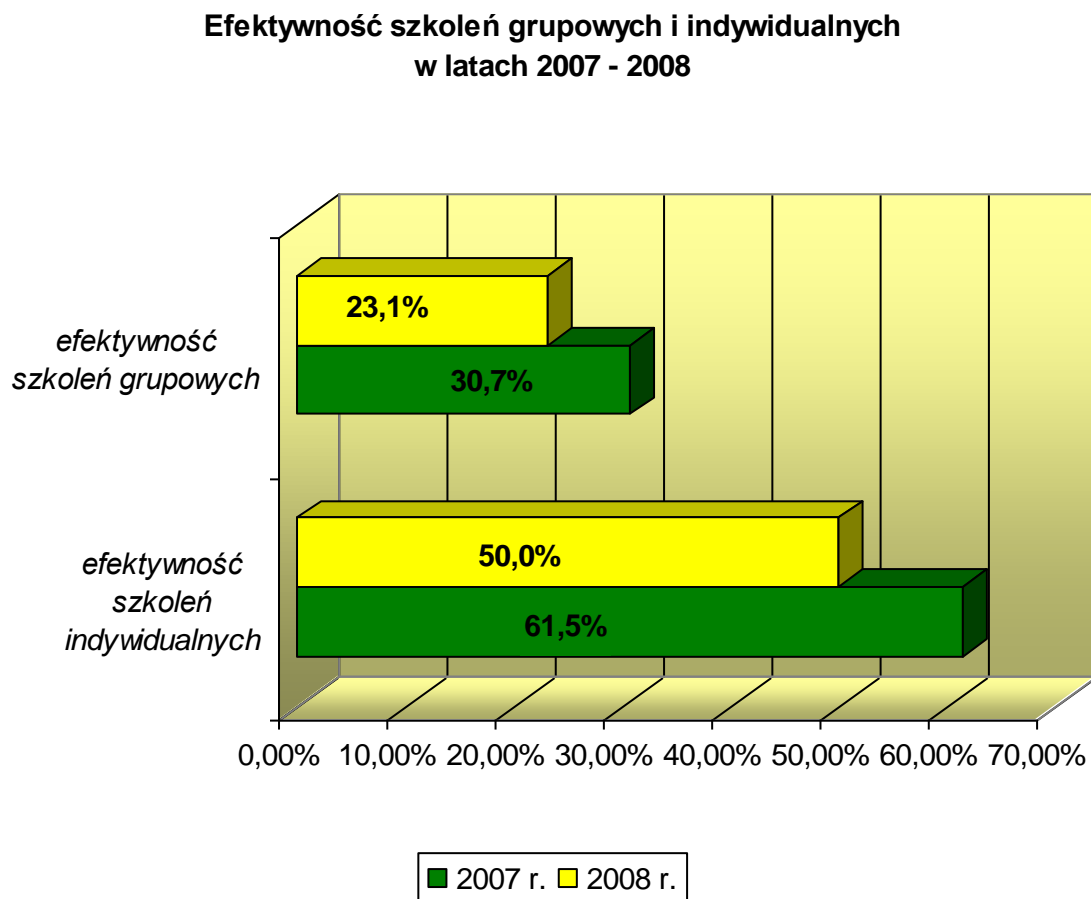


Tabela 5. *Efektywność szkoleń – podział na typy szkoleń i powiatowe urzędy pracy*

PUP	Liczba bezrobotnych, którzy ukończyli szkolenia w ciągu 2008 r.			Liczba bezrobotnych, którzy podjęli pracę po ukończeniu kursu - stan na 31.03.2009 r.			Efektywność szkoleń		
	indywidualne	grupowe	razem	indywidualne	grupowe	razem	indywidualne	grupowe	razem
Biała Podlaska	66	149	215	36	35	71	54,5%	23,5%	33,0%
Biłgoraj	62	408	470	45	123	168	72,6%	30,1%	35,7%
Chełm	90	587	677	85	236	321	94,4%	40,2%	47,4%
Hrubieszów	131	214	345	65	24	89	49,6%	11,2%	25,8%
Janów Lub.	20	165	185	13	46	59	65,0%	27,9%	31,9%
Krasnystaw	36	355	391	36	86	122	100%	24,2%	31,2%
Kraśnik	10	168	178	7	29	36	70,0%	17,3%	20,2%
Lubartów	44	194	238	32	74	106	72,7%	38,1%	44,5%
Lublin-MUP	147	706	853	100	175	275	68,0%	24,8%	32,2%
Lublin-PUP	61	623	684	57	153	210	93,4%	24,6%	30,7%
Łęczna	29	198	227	26	62	88	89,7%	31,3%	38,8%
Łuków	43	256	299	17	70	87	39,5%	27,3%	29,1%
Opole Lub.	34	317	351	23	65	88	67,6%	20,5%	25,1%
Parczew	2	120	122	2	44	46	100%	36,7%	37,7%
Puławy	23	242	265	17	66	83	73,9%	27,3%	31,3%
Radzyń Podl.	68	112	180	40	29	69	58,8%	25,9%	38,3%
Ryki	5	129	134	5	18	23	100%	13,9%	17,2%
Świdnik	22	215	237	13	50	63	59,1%	23,3%	26,6%
Tomaszów Lub.	41	266	307	27	75	102	65,9%	28,2%	33,2%
Włodawa	30	263	293	28	75	103	93,3%	28,5%	35,2%
Zamość	603	1263	1866	250	347	597	41,5%	27,5%	32,0%
<b>Ogółem</b>	<b>1567</b>	<b>6950</b>	<b>8517</b>	<b>924</b>	<b>1882</b>	<b>2806</b>	<b>59,0%</b>	<b>27,1%</b>	<b>32,9%</b>

Efektywność szkoleń wahała się od 17,2% (Ryki) do 47,4% (Chełm). W poszczególnych powiatach województwa lubelskiego zróżnicowanie wielkości wskaźników efektywności szkoleń jest znaczne. Najwyższy udział osób zatrudnionych po szkoleniach odnotowano w PUP w Chełmie (47,4%).

Efektywność na poziomie województwa wyniosła 32,9%. Niestety w stosunku do roku 2007 (42,8%) wskaźnik zmniejszył się o 9,9 pkt procentowych.

Tabela 6. *Efektywność poszczególnych rodzajów kursów zakończonych w 2008 roku – stan na 31 marca 2009 roku*

Nazwa kursu	Liczba osób przeszkolonych	Liczba osób, które podjęły pracę po ukończeniu kursu	Efektywność szkoleń (%)
Rozwój kompetencji społecznych	20	20	100
Palacz centralnego ogrzewania	18	18	100
Konserwator zieleni miejskiej; konserwacja i pielęgnacja drzew i krzewów z uprawnieniem na obsługę pił mechanicznych	10	10	100
Szkolenie podstawowe strażaka jednostki	10	10	100



przeciwpożarowej			
Kurs nauczania kwalifikacyjnego szeregowych Państwowej Straży Pożarnej	10	9	90,0
Księgowość w zakresie rozliczania programów unijnych	11	9	81,8
Zasady wypełniania wniosków o przyznanie płatności na 2008 rok	15	12	80,0
Tankowanie pojazdów samochodowych zasilanych gazem LPG	29	23	79,3
Montaż rusztowań budowlanych	18	14	77,8
Organizacja i prowadzenie własnego przedsiębiorstwa	451	342	75,8
Ochrona zabytków	21	15	71,4
Kurs dla instruktorów nauki jazdy	42	25	59,5
Transport drogowy TAXI	42	24	57,1
Monter instalacji i urządzeń sanitarnych	39	20	51,3
Drwal – operator pił do ścinki drzew	48	24	50,0
Uprawnienia energetyczne SEP (urządzenia elektryczne do 1 kV i powyżej)	46	23	50,0
Pracownik ochrony fizycznej	74	35	47,3
Operator maszyn budowlanych i drogowych	552	260	47,1
Kurs kwalifikacyjny dla kierowców przewożących osoby i rzeczy	235	109	46,4
Prawo jazdy	1368	563	41,2
Barman – kelner z podstawami języka angielskiego	62	25	40,3
Warsztaty z zakresu pisania i realizacji programów w ramach POKL UE 2007-2013	30	12	40,0
Kurs dla kandydatów na głównych księgowych	20	8	40,0
Profesjonalne sprzątanie z obsługą maszyn sprzątających	20	8	40,0
Dekarz - blacharz	13	5	38,5
Diagnosta samochodowy	13	5	38,5
Kurs komputerowy Auto Cad	11	4	36,4
Przewóz materiałów niebezpiecznych	77	27	35,1
Operator obrabiarek sterowanych numerycznie CNC	70	24	34,3
Kurs języka angielskiego	103	35	34,0
Recepcjonista z językiem angielskim	15	5	33,3
Pracownik magazynowy z obsługą komputera i kas fiskalnych	106	35	33,0
Specjalista ds. opracowywania, zarządzania o rozliczania projektów	89	29	32,6
Glazurnik - posadzkarz	40	13	32,5
Brukarz	91	29	31,9
Księgowość komputerowa	107	34	31,8
Kierowca wózków jezdniowych	219	66	30,1
Kurs spawania	337	101	30,0
Księgowość z obsługą komputera	80	24	30,0
Profesjonalna organizacja imprez okolicznościowych z modułem cateringu i przedsiębiorczości	28	8	28,6
Obsługa maszyn szwalniczych	7	2	28,6
Pracownik działu kadr i płac	127	36	28,3
Hydraulik, monter, konserwator instalacji wodno - kanalizacyjnej	11	3	27,3

Kurs języka niemieckiego	26	7	26,9
Monter stolarki budowlanej	45	12	26,7
Magazynier z obsługą wózka jezdniowego, komputera i kasy fiskalnej	205	53	25,9
Warsztaty z zakresu promocji i sprzedaży	35	9	25,7
Pracownik działu marketingu	9	2	22,2
Gastronom – garmażer z elementami przedsiębiorczości	14	3	21,4
Pomoc kuchenna	19	4	21,1
Grafika komputerowa z umiejętnością tworzenia stron www	139	29	20,9
Kurs kosmetyczny z elementami wizażu i zdobienia paznokci	210	42	20,0
Kasjer handlowy	40	8	20,0
Fakturowanie z obsługą kasy fiskalnej	35	7	20,0
Przedstawiciel handlowy	30	6	20,0
Gospodarka magazynowa z księgowością	15	3	20,0
Projektowanie własnej firmy	10	2	20,0
Stolarz meblowy	10	2	20,0
Szkolenie z zakresu umiejętności aktywnego poszukiwania pracy	583	113	19,4
Technolog robót wykończeniowych w budownictwie	170	33	19,4
Tynkarz – murarz z modułem dociepleń	31	6	19,4
Kurs florystyczny	177	33	18,6
Pracownik administracyjno – biurowy z obsługą komputerowych programów użytkowych	233	43	18,5
Konserwacja oraz naprawa sprzętu komputerowego i sieci	11	2	18,2
Opiekun osób starszych, niepełnosprawnych i dzieci z elementami przedsiębiorczości	133	24	18,0
Profesjonalny handlowiec z obsługą komputera i kas fiskalnych	373	64	17,2
Obsługa kasy fiskalnej i komputera	95	16	16,8
Obsługa informatyczna firmy	18	3	16,7
Pracownik działu sprzedaży z obsługą komputerowych programów użytkowych i kas fiskalnych	50	8	16,0
Kurs komputerowy	294	46	15,6
Obsługa kasy fiskalnej	93	14	15,1
Specjalista ds. pozyskiwania funduszy	82	12	14,6
Projektowanie stron internetowych	28	4	14,3
Kurs fryzjerski	115	16	13,9
Sekretarka - asystentka szefa	29	4	13,8
Nowoczesna obsługa biura i sekretariatu z elementami zamówień publicznych	45	6	13,3
Kurs języka włoskiego	30	4	13,3
Kucharz	89	11	12,4
Obsługa klienta w gastronomii	18	2	11,1
System suchej zabudowy wewnątrz z kartongipsu	10	1	10,0
Obsługa naziemna lotnisk	10	1	10,0
Pracownik małej gastronomii	54	4	7,4
Cukiernik	53	3	5,7
Monter instalacji centralnego ogrzewania i ciepłej	14	0	0,0

wody			
Lakiernik samochodowy	12	0	0,0
Mechanik samochodów osobowych	12	0	0,0
Monter podzespołów lotniczych	12	0	0,0
Cieśla budowlany	7	0	0,0
Ogrodnik terenów zieleni – kurs dla osób niepełnosprawnych	6	0	0,0
Pozostałe kierunki, które ukończyło mniej niż 5 osób	53	41	77,4
<b>Ogółem</b>	<b>8517</b>	<b>2806</b>	<b>32,9</b>

Analizując efektywność poszczególnych rodzajów szkoleń, które ukończyło co najmniej 5 bezrobotnych, można stwierdzić, że wskaźnik zatrudnienia wahał się od 0,0% (monter instalacji centralnego ogrzewania i ciepłej wody; lakiernik samochodowy; mechanik samochodów osobowych; monter podzespołów lotniczych; cieśla budowlany oraz ogrodnik terenów zieleni) do 100% (rozwój kompetencji społecznych; palacz centralnego ogrzewania; konserwator zieleni miejskiej' konserwacja i pielęgnacja drzew i krzewów z uprawnieniem na obsługę pił mechanicznych oraz szkolenie podstawowe strażaka jednostki przeciwpożarowej). Wyższy wskaźnik zatrudnienia od wskaźnika wojewódzkiego (32,9%) odnotowano dla 36,0% kierunków szkoleń.

Warto zaznaczyć, że spośród 21 kursów, które ukończyło powyżej 100 bezrobotnych, w 15 przypadkach odnotowano niższe wskaźniki zatrudnienia w stosunku do wskaźnika wojewódzkiego (księgowość komputerowa; kierowca wózków jezdniowych; kurs spawania; pracownik działu kadr i płac; magazynier z obsługą wózka jezdniowego, komputera i kasy fiskalnej; grafika komputerowa z umiejętnością tworzenia stron WWW; kurs kosmetyczny z elementami wizażu i zdobienia paznokci; szkolenie z zakresu umiejętności aktywnego poszukiwania pracy; technolog robót wykończeniowych w budownictwie; kurs florystyczny; pracownik administracyjno – biurowy z obsługą komputerowych programów użytkowych; opiekun osób starszych, niepełnosprawnych i dzieci z elementami przedsiębiorczości; profesjonalny handlowiec z obsługą komputera i kas fiskalnych; kurs komputerowy oraz kurs fryzjerski).

Na uwagę zasługuje też fakt, że w ofercie kursów szkoleniowych pojawiła się spora liczba szkoleń dla budowlanców oraz specjalistów ds. projektów europejskich. Świadczyć to może o próbie zmniejszenia luki w zapotrzebowaniu na pracowników budowlanych, spowodowanej emigracją zarobkową, mieszkańców województwa do krajów Unii Europejskiej oraz z dużym zapotrzebowaniem na osoby zatrudnione przy realizacji projektów.

## 2.1. EFEKTYWNOŚĆ SZKOLEŃ ZORGANIZOWANYCH DLA BEZROBOTNYCH KOBIET

Tabela 7. Efektywność poszczególnych rodzajów kursów zakończonych w 2008 r. przez kobiety – stan na 31 marca 2009 r.

Nazwa kursu	Liczba przeszkolonych kobiet	Liczba kobiet, które podjęły pracę po ukończeniu kursu	Efektywność szkoleń (%)
Księgowość w zakresie rozliczania projektów unijnych	6	5	83,3
Zasady wypełniania wniosków o przyznanie płatności na 2008 rok	12	9	75,0
Programowanie i obsługa maszyn sterowanych numerycznie CNC	15	11	73,3
Organizacja i prowadzenie własnego przedsiębiorstwa	211	149	70,6
Kurs dla kandydatów na instruktorów nauki jazdy	14	8	57,1
Warsztaty z zakresu pisania i realizacji programów w ramach POKL UE 2007-2013	21	9	42,9
Profesjonalne sprzątanie i obsługa maszyn sprzątających	20	8	40,0
Barman – kelner z podstawami języka angielskiego	45	18	40,0
Specjalista ds. opracowywania, zarządzania i rozliczania projektów	86	33	38,4
Kurs języka angielskiego	73	27	37,0
Kurs dla kandydatów na głównych księgowych	19	7	36,8
Księgowość z obsługą komputera	93	34	36,6
Pracownik działu kadr i płac	102	36	35,3
Prawo jazdy	89	28	31,5
Księgowość komputerowa	104	31	29,8
Profesjonalna organizacja imprez okolicznościowych z modułem cateringu i przedsiębiorczości	28	8	28,6
Ochrona zabytków	7	2	28,6
Warsztaty z zakresu promocji i sprzedaży	33	8	24,2
Grafika komputerowa z umiejętnością tworzenia stron www	72	16	22,2
Przedstawiciel handlowy	18	4	22,2
Pomoc kuchenna	18	4	22,2
Gastronom – garmażer z elementami przedsiębiorczości	14	3	21,4
Magazynier z obsługą wózka jezdniowego	19	4	21,1
Recepcjonistka z językiem angielskim	15	3	20,0
Kurs kosmetyczny z elementami wizażu i zdobienia paznokci	210	41	19,5
Szkolenie z zakresu umiejętności aktywnego poszukiwania pracy	494	94	19,0
Kasjer handlowy	38	7	18,4
Kurs pracownika ochrony fizycznej osób i mienia	17	3	17,7

Pracownik administracyjno – biurowy z obsługą komputerowych programów użytkowych	216	38	17,6
Opiekun osób starszych, niepełnosprawnych i dzieci z elementami przedsiębiorczości	132	22	16,7
Obsługa maszyn szwalniczych	6	1	16,7
Projektowanie własnej firmy	6	1	16,7
Pracownik działu marketingu	6	1	16,7
Kurs florystyczny	175	29	16,6
Kurs komputerowy	229	36	15,7
Projektowanie stron internetowych	13	2	15,4
Kurs języka niemieckiego	13	2	15,4
Profesjonalny handlowiec z obsługą komputera i kas fiskalnych	362	52	14,4
Obsługa informatyczna firmy	14	2	14,3
Kurs języka włoskiego	29	4	13,8
Nowoczesna obsługa biura i sekretariatu z elementami zamówień publicznych	45	6	13,3
Obsługa klienta w gastronomii	15	2	13,3
Specjalista ds. pozyskiwania funduszy zewnętrznych (unijnych)	62	8	12,9
Pracownik działu sprzedaży z obsługą komputerowych programów użytkowych	47	6	12,8
Obsługa kasy fiskalnej	90	11	12,2
Kucharz	81	9	11,1
Kurs fryzjerski	104	11	10,6
Pracownik magazynowy	21	2	9,5
Obsługa kas fiskalnych i komputera	79	7	8,9
Pracownik małej gastronomii z obsługą kas fiskalnych	52	4	7,7
Sekretarka – asystentka szefa	29	2	6,9
Cukiernik	52	3	5,8
Fakturowanie z obsługą kasy fiskalnej	20	0	0,0
Pozostałe kierunki, które ukończyło mniej niż 5 kobiet	49	34	69,4
<b>Ogółem</b>	<b>3843</b>	<b>908</b>	<b>23,6</b>

Szkolenia zorganizowane przez powiatowe urzędy pracy w 2008 roku ukończyły 3843 bezrobotne kobiety, z czego zatrudnionych zostało 908, tj. 23,6%. Wskaźnik zatrudnienia kobiet kształtował się w przedziale od 0,0% do 83,3%. Spośród 11 rodzajów kursów, które ukończyło ponad 100 kobiet, w 8 przypadkach wskaźnik efektywności był niższy od wskaźnika wojewódzkiego.

Najwyższej, bo stu procentowej efektywności nie uzyskał żaden kurs. Kursy o znaczącej efektywności to: księgowość w zakresie rozliczania projektów unijnych (83,3%); zasady wypełniania wniosków o przyznanie płatności na 2008 rok (75,0%); programowanie i obsługa maszyn sterowanych numerycznie CNC (73,3%) oraz organizacja i prowadzenie własnego przedsiębiorstwa (70,6%).

Natomiast po szkoleniu fakturowanie z obsługą kasy fiskalnej nie zatrudniono żadnej kobiety (wskaźnik zatrudnienia był równy 0,0%).

## 2.2. EFEKTYWNOŚĆ SZKOLEŃ ZORGANIZOWANYCH DLA OSÓB BEZROBOTNYCH NIEPEŁNOSPRAWNYCH

Efektywność poszczególnych rodzajów kursów zakończonych w 2008 roku przez niepełnosprawnych przedstawia tabela nr 8.

Tabela 8. *Efektywność poszczególnych rodzajów kursów zakończonych w 2008 r. przez niepełnosprawnych – stan na 31 marca 2009 r.*

Nazwa kursu	Liczba przeszkolonych niepełnosprawnych	Liczba niepełnosprawnych, którzy podjęli pracę po ukończeniu kursu	Efektywność szkoleń (%)
Kasjer handlowy	10	4	40,0
Organizacja i prowadzenie własnego przedsiębiorstwa	17	6	35,3
Prawo jazdy	9	3	33,3
Szkolenie z umiejętności aktywnego poszukiwania pracy	13	2	15,4
Kurs komputerowy	65	5	7,7
Pracownik magazynowy z obsługą komputera i kas fiskalnych	13	1	7,7
Pracownik administracyjno – biurowy z obsługą komputerowych programów użytkowych	15	1	6,7
Kurs florystyczny	28	1	3,6
Pracownik kadrowo - płacowy	14	0	0,0
Profesjonalny handlowiec z obsługą komputera i kas fiskalnych	9	0	0,0
Ogrodnik terenów zieleni – kurs dla osób niepełnosprawnych	6	0	0,0
Pozostałe kierunki, które ukończyło mniej niż 5 niepełnosprawnych	74	20	27,0
<b>Ogółem</b>	<b>273</b>	<b>43</b>	<b>15,8</b>

Analizując dane zawarte w powyższej tabeli można zauważyć, że efektywność szkoleń ukończonych przez niepełnosprawnych zarejestrowanych w powiatowych urzędach pracy województwa lubelskiego oscyluje od 0,0,% do 40,0%. Wskaźnik zatrudnienia niepełnosprawnych dla województwa w 2008 roku wyniósł 15,8%. Na 11 rodzajów kursów, w 3 efektywność była wyższa od wskaźnika wojewódzkiego.

Badany wskaźnik zatrudnienia wskazuje, że niepełnosprawni, którzy ukończyli kursy w 2008 roku mieli ogromne trudności ze znalezieniem zatrudnienia.

Żaden niepełnosprawny nie został zatrudniony po kursie: pracownik kadrowo – płacowy; profesjonalny handlowiec z obsługą komputera i kas fiskalnych oraz ogrodnik terenów zieleni – kurs dla osób niepełnosprawnych.

### 2.3. EFEKTYWNOŚĆ SZKOLEŃ JEDNOSTEK SZKOLĄCYCH

Wskaźnik zatrudnienia przeszkolonych bezrobotnych w odniesieniu do poszczególnych instytucji szkolących, które przyuczały do zawodu lub przekwalifikowały najwięcej bezrobotnych prezentuje **tabela nr 9**.

**Tabela 9. Efektywność szkoleń poszczególnych jednostek szkolących w 2008 r.**

Instytucja szkoląca	Liczba przeszkolonych	Pracujący po kursie	
		Liczba	%
Szkoła Wyższa im. Bogdana Jańskiego Wydział Zamiejscowy w Chełmie	24	24	100
Ośrodek Szkolenia Zbigniew i Krzysztof Skubisz Krasnystaw	10	10	100
Studium Kształcenia Ustawicznego KOBRA Lublin	9	9	100
Komenda Wojewódzka Państwowej Straży Pożarnej w Lublinie	19	18	94,7
Regionalne Centrum Edukacji LEKTOR w Lublinie	14	13	92,9
Ośrodek Centralnego Szkolenia Maszynistów w Radomiu	22	20	90,9
Ośrodek Szkolenia Zawodowego mgr inż. Jerzy Czerwiński w Rzeszowie	54	45	83,3
Ośrodek Szkolenia Kierowców W. Osior Lubartów	9	7	77,8
Firma 2000 Sp. z o.o. Biuro Regionalne w Lublinie	30	22	73,3
Paweł Wilczek AUTO – SZKOŁA Radzyń Podlaski	14	10	71,4
Ośrodek Kształcenia Kierowców KULKA Lublin	74	50	67,6
Ośrodek Szkolenia Kierowców „AUTO – START” s.c. Radzyń Podlaski	9	6	66,7
Wojewódzki Ośrodek Ruchu Drogowego w Lublinie	6	4	66,7
Lubelska Szkoła Biznesu Fundacji Rozwoju KUL Lublin	70	44	62,9
Przedsiębiorstwo Komunikacji Samochodowej Sp. z o.o. w Chełmie	29	18	62,1
Stowarzyszenie Księgowych w Polsce Warszawa Oddział Lublin	10	6	60,0
Przedsiębiorstwo Wielobranżowe „UNIMEX” Ośrodek Szkolenia Kierowców w Kraśniku	5	3	60,0
Ośrodek Szkolenia Kierowców „LOK” Janów Lubelski	12	7	58,3
Agencja Rozwoju Społeczno – Gospodarczego Lublin	57	33	57,9
Ośrodek Szkolenia Kierowców Ryszard Brzeziński w Chełmie	44	25	56,8
SIMP Ośrodek Doskonalenia Kadr – Mechanika Sp. z o.o. w Lublinie	32	18	56,3
Przedsiębiorstwo Wielobranżowe AUTO – MAX ORZECHOWSKI w Biłgoraju	18	10	55,6

Ośrodek Szkolenia Kursowego WUBEX w Biłgoraju	94	50	53,2
Polski Związek Motorowy Spółka z o.o. w Lublinie	36	19	52,8
Rada Zamojska Federacji Stowarzyszeń Naukowo Technicznych NOT w Zamościu	19	10	52,6
Przedsiębiorstwo Wielobranżowe „VAN” w Zamościu	42	22	52,4
Przedsiębiorstwo Wielobranżowe Marian Zub w Zamościu	79	40	50,6
Ogólnopolskie Stowarzyszenie Przewoźników Drogowych, Kierowców Zawodowych i Ośrodków Szkolących Kierowców „KIEROWCA.PL” w Szczecinie	32	16	50,0
Spółdzielnia Pracy „Oświata – Lingwista” w Lublinie	14	7	50,0
Agencja Promocji Pracy i Reklamy WSCHÓD Grzegorz Górnik w Puławach	10	5	50,0
Przedsiębiorstwo Handlowo Usługowe „EWIX” Andrzej Kosieradzki w Siedlcach	6	3	50,0
Creator Sp. z o.o. w Lublinie	105	47	44,8
Ośrodek Szkolenia Kierowców „EFEKT” w Lublinie	98	43	43,9
Ośrodek Szkolenia Kierowców „ELKA” w Łukowie	30	13	43,3
Ośrodek Szkolenia Kierowców CABRIO w Zamościu	44	19	43,2
Towarzystwo Edukacji Bankowej w Poznaniu Filia w Zamościu	44	19	43,2
Generalna Dyrekcja Dróg Krajowych i Autostrad w Lublinie	190	77	40,5
Przedsiębiorstwo Przewozów Towarowych – PKS Lublin S.A.	62	25	40,3
Centrum Szkoleń Zawodowych mgr R. Kapyś w Hrubieszowie	20	8	40,0
TB System Kraśnik	15	6	40,0
„PROCAD” Oddział w Radomiu	10	4	40,0
Liga Obrony Kraju w Puławach	5	2	40,0
Ośrodek Szkolenia i Doradztwa „WUREX” w Zamościu	48	19	39,6
Ośrodek Centralnego Szkolenia Maszynistów w Mińsku Mazowieckim	102	40	39,2
Ośrodek Szkolenia Kierowców „MILA” Anna Motyka w Lublinie	41	16	39,0
Wojewódzki Ośrodek Ruchu Drogowego w Zamościu	162	63	38,9
Ośrodek Szkolenia Kierowców „AUTO – IGA” w Białej Podlaskiej	36	14	38,9
Ośrodek Szkolenia Kierowców „ELKA” w Zamościu	103	39	37,9
Prywatna Nauka Jazdy Tadeusz Pieczykolan w Zamościu	146	54	37,0
Zakład Techniczny MEGA w Zamościu	11	4	36,4
Lubelska Fundacja Rozwoju w Lublinie	326	118	36,2
Szkoła Jazdy L-CAR w Zamościu	14	5	35,7
Ośrodek Szkolenia KURSOR Kaluźniak – Sztandera s.j. w Chełmie	151	53	35,1
Ośrodek Szkolenia Kierowców „ELITA” w Łukowie	38	13	34,2
Zakład Elektronicznej Techniki Obliczeniowej „ZETO” w Lublinie	41	14	34,1
Zakład Doskonalenia Zawodowego z filiami w kilku miastach województwa lubelskiego	1442	460	31,9
Zakład Dydaktyczno – Usługowy Lesław Świerczek PERFECT Zamość	105	33	31,4
Centrum Kształcenia Praktycznego w Puławach	55	17	30,9
Centrum Kształcenia Praktycznego w Regionalnym Centrum Edukacji Zawodowej w Biłgoraju	40	12	30,0



Wojewódzki Ośrodek Ruchu Drogowego w Chełmie	45	13	28,9
Warszawskie Centrum Kształcenia i Konsultingu Bogusława Kociuk „UNI ANDRAGOS” w Białej Podlaskiej	104	30	28,8
Miejski Urząd Pracy w Lublinie	66	19	28,8
Centrum Szkoleń Zawodowych „Szkol – Drew” w Łukowie	7	2	28,6
Przedsiębiorstwo Wielobranżowe WUREX w Zamościu	117	33	28,2
Centrum Szkoleniowe Transportowców Lech Zaj w Lublinie	36	10	27,8
Powiatowy Urząd Pracy we Włodawie	40	11	27,5
Przedsiębiorstwo Usługowo – Techniczne „UTECH” w Lublinie	230	62	27,0
Ośrodek Szkolenia, Doksztalcania i Doskonalenia Kadr „KURSOR” w Lublinie	1015	273	26,9
Fundacja Puławskie Centrum Przedsiębiorczości w Puławach	45	12	26,7
Powiatowy Urząd Pracy w Radzynie Podlaskim	19	5	26,3
Polsko Amerykańskie Centrum Szkolenia Budowlanych Sp. z o.o. w Warszawie	42	11	26,2
Powiatowy Urząd Pracy w Lubartowie	46	12	26,1
SANBONUS Sp. z o.o. Oddział w Lublinie	202	52	25,7
Centrum Usług Ochrony Pracy i Środowiska mgr Anna Górkiewicz w Lublinie	202	52	25,7
Powiatowy Urząd Pracy w Biłgoraju	109	27	24,8
Ośrodek Szkolenia Kierowców PPT PKS w Lublinie	25	6	24,0
Polskie Towarzystwo Ekonomiczne Zakład Doskonalenia i Doradztwa Ekonomicznego Sp. z o.o. Oddział Lublin	30	7	23,3
Centrum Kształcenia Kadr OMEGA w Lublinie	39	9	23,1
EDUKACJA PLUS s.c. w Lublinie	31	7	22,6
Ośrodek Szkolenia Kierowców Barbara Mart w Zamościu	18	4	22,2
CONSULTOR Sp. z o.o. w Lublinie	68	15	22,1
Europejskie Centrum Kształcenia „EUREKA” Sp.z o.o. w Lublinie	56	12	21,4
Biłgorajska Agencja Rozwoju Regionalnego S.A. w Biłgoraju	85	18	21,2
Centrum Szkolenia Proeuropejskiego w Lublinie	195	41	21,0
Lechaa Consulting Sp. z o.o. w Lublinie	67	14	20,9
Centrum Doradztwa Finansowego w Łukowie	48	10	20,8
Ośrodek Szkolenia Kierowców „Szkol – Gaz” w Łukowie	55	11	20,0
Państwowa Wyższa Szkoła Zawodowa w Chełmie	20	4	20,0
Lubelska Fundacja Przedsiębiorczości w Lublinie	10	2	20,0
Klub Pracy Międzyrzec Podlaski	27	5	18,5
AUTO KOLOR Tylus Zygmunt w Janowie Lubelskim	11	2	18,2
UNIZETO TECHNOLOGIES S.A. w Lublinie	73	13	17,8
Centrum Kształcenia Praktycznego w Zamościu	12	2	16,7
Centrum Usług Szkoleniowych „LIDER” Sp. z o.o. w Lublinie	167	27	16,2
Powiatowy Urząd Pracy w Chełmie	99	16	16,2
Firma Szkoleniowa Agnieszka Wiśniewska – Woźniak Zamość	56	9	16,1
Powiatowy Urząd Pracy w Janowie Lubelskim	19	3	15,8
KROPEK Magdalena Łaszkiwicz w Hrubieszowie	64	10	15,6

Centrum Ochrony Pracy i Środowiska PROLEX w Rykach	80	12	15,0
Polska Fundacja Ośrodków Wspomagania Rozwoju Gospodarczego „OIC POLAND” z siedzibą w Lublinie	34	5	14,7
Powiatowy Urząd Pracy w Zamościu	85	12	14,1
Centrum Szkoleń CD Spółka Cywilna w Parczewie	43	6	14,0
Powiatowy Urząd Pracy w Świdniku	18	2	11,1
Grupa Ochrony Biznesu „Persona i Wspólnicy” s.j. w Lublinie	9	1	11,1
„SEDKOMP” s.j. w Siedlcach	20	2	10,0
EDUKOM Sp. z o.o. w Lublinie	19	1	5,3
Klub Pracy w Białej Podlaskiej	28	1	3,6
Powiatowy Urząd Pracy w Opolu Lubelskim	27	0	0,0
Centrum Szkolenia i Dorosłych Izby Rzemiosła i Przedsiębiorczości w Lublinie	15	0	0,0
Towarzystwo Wiedzy Powszechnej ZOR w Siedlcach Oddział w Lublinie	11	0	0,0
Centrum Kształcenia Praktycznego w Stalowej Woli	10	0	0,0
Szkoła Nauki Jazdy Zbigniew Kuśmierz w Zamościu	10	0	0,0
Liga Obrony Kraju Ośrodek Szkolenia Zawodowego Kierowców w Lublinie	7	0	0,0
Pozostałe jednostki, które przeszkoliły mniej niż 5 osób	114	82	71,9
<b>Ogółem</b>	<b>8517</b>	<b>2806</b>	<b>32,9</b>

Spośród instytucji, które przeszkoliły co najmniej 5 osób prawie połowa uzyskała wskaźnik efektywności wyższy od poziomu wskaźnika wojewódzkiego (48,7%). Najwięcej osób przeszkoliły: ZDZ z filiami w kilku miastach województwa lubelskiego – 1442 osoby; Ośrodek Szkolenia Doksztalcania i Doskonalenia Kadr KURSATOR w Lublinie – 1015; Lubelska Fundacja Rozwoju w Lublinie – 326 osób oraz Przedsiębiorstwo Usługowo – Techniczne „UTECH” w Lublinie – 230 osób. Z wymienionych instytucji jedynie Lubelska Fundacja Rozwoju w Lublinie uzyskała wskaźnik efektywności powyżej średniego wskaźnika wojewódzkiego – 36,2%. Natomiast Zakład Doskonalenia Zawodowego z filiami; Przedsiębiorstwo Usługowo – Techniczne „UTECH” oraz Ośrodek Szkolenia, Doksztalcania i Doskonalenia Kadr KURSATOR w Lublinie uzyskały wskaźnik efektywności poniżej średniego wskaźnika wojewódzkiego (odpowiednio: 31,9%; 27,0% oraz 26,9%).

Najwyższy 100% wskaźnik efektywności uzyskały trzy instytucje, jednakże liczba osób jaką przeszkoliły była niewielka.

Natomiast najniższy wskaźnik efektywności, na poziomie 0,0% uzyskało: Centrum Kształcenia Praktycznego w Stalowej Woli; Centrum Szkolenia i Dorosłych Izby Rzemiosła i Przedsiębiorczości w Lublinie; Liga Obrony Kraju Ośrodek Szkolenia Zawodowego Kierowców w Lublinie; Towarzystwo Wiedzy Powszechnej ZOR w Siedlcach Oddział w Lublinie; Powiatowy Urząd Pracy w Opolu Lubelskim oraz Szkoła Nauki Jazdy Zbigniew Kuśmierz w Zamościu.

### 3. PODZIAŁ KURSÓW WEDŁUG KODÓW OBSZARÓW SZKOLENIA

Ze względu na różnorodność nazewnictwa poszczególnych szkoleń, tabela nr 10 przedstawia podział według kodów obszarów szkolenia<sup>1</sup>.

**Tabela 10. Liczba przeszkolonych osób bezrobotnych wg kodów obszarów szkolenia**

<b>Kod szkolenia</b>	<b>Obszar szkolenia</b>	<b>Liczba osób przeszkolonych</b>
1	Podstawowe programy ogólne, w tym: kształcenie umiejętności pisania, czytania i liczenia	0
2	Rozwój osobowościowy i kariery zawodowej	606
3	Szkolenie nauczycieli i nauka o kształceniu	0
4	Sztuka, kultura, rzemiosło artystyczne	177
5	Nauki humanistyczne (bez języków obcych) i społeczne, w tym: ekonomia, socjologia, psychologia, politologia, etnologia, geografia	0
6	Języki obce	159
7	Dziennikarstwo i informacja naukowo – techniczna	0
8	Sprzedaż, marketing, public relations, handel nieruchomościami	726
9	Rachunkowość, księgowość, bankowość, ubezpieczenia, analiza inwestycyjna	385
10	Zarządzanie i administrowanie	665
11	Prace sekretarskie i biurowe	322
12	Prawo	0
13	Nauki o życiu i nauki przyrodnicze, w tym: biologia, zoologia, chemia, fizyka	0
14	Matematyka i statystyka	0
15	Informatyka i wykorzystanie komputerów	502
16	Technika i handel artykułami technicznymi, w tym: mechanika, metalurgia, energetyka, elektryka, elektronika, telekomunikacja, miernictwo, naprawa i konserwacja pojazdów	550
17	Górnictwo i przetwórstwo przemysłowe w tym: przemysł spożywczy, lekki, chemiczny	3
18	Architektura i budownictwo	932
19	Rolnictwo, leśnictwo, rybołówstwo	54
20	Weterynaria	0
21	Opieka zdrowotna	9
22	Opieka społeczna, w tym: opieka nad osobami niepełnosprawnymi, starszymi, dziećmi, wolontariat	133
23	Ochrona własności i mienia	95
24	Ochrona środowiska	0
25	Usługi hotelarskie, turystyka, rekreacja	2
26	Usługi gastronomiczne	337
27	Usługi fryzjerskie, kosmetyczne	327
28	Usługi krawieckie, obuwnicze	7
29	Usługi stolarskie, szklarskie	62
30	Usługi transportowe, w tym kurs prawa jazdy	1988
31	Pozostałe usługi	476
32	Inne obszary szkoleń	0
	<b>Ogółem</b>	<b>8517</b>

<sup>1</sup> Rozporządzenie Ministra Gospodarki i Pracy z dnia 27 października 2004 r. w sprawie rejestru instytucji szkoleniowych

## PODSUMOWANIE

1. Powiatowe Urzędy Pracy w województwie lubelskim częściej organizują szkolenia grupowe. Absolwenci kursów grupowych ukończonych w 2008 roku stanowili 81,6% wszystkich przeszkolonych.
2. Kierunki szkoleń bezrobotnych określane są na podstawie:
  - zapotrzebowania zgłaszanego przez pracodawców na określone zawody i specjalności;
  - analizy ofert pracy;
  - potrzeb zgłaszanych przez bezrobotnych.
3. Najwięcej bezrobotnych ukończyło kursy: prawa jazdy; szkolenie z zakresu umiejętności aktywnego poszukiwania pracy; operator maszyn budowlanych i drogowych; organizacja i prowadzenie przedsiębiorstwa; profesjonalny handlowiec z obsługą komputera i kas fiskalnych oraz spawania.
4. Najlepszą bazą szkoleniową tzn. dużą liczbą instytucji szkolących dysponuje Miejski Urząd Pracy w Lublinie. W najtrudniejszej sytuacji pod tym względem znajdują się urzędy w: Kraśniku, Łęcznej, Opolu Lubelskim, Parczewie i Rykach (zmuszone są do korzystania z jednostek prowadzących działalność szkoleniową poza rejonem).
5. Efektywność kierunków szkoleń mierzona wskaźnikiem zatrudnienia wynosi 32,9%. W poszczególnych powiatach wskaźnik ten wahał się od 17,2% do 47,4%. Efektywność szkoleń przeprowadzonych w 2008 roku w stosunku do szkoleń z roku 2007 zmalała aż o 9,9 punktu procentowego. Spadek efektywności kursów związany jest z emigracją siły roboczej za granicę.
6. Największym wskaźnikiem zatrudnienia charakteryzowały się kursy: kurs rozwoju kompetencji społecznych (100%); palacz CO (100%); konserwator zieleni miejskiej, konserwacja i pielęgnacja drzew i krzewów z uprawnieniem na obsługę pił mechanicznych (100%); szkolenie podstawowe strażaka jednostki przeciwpożarowej (100%); kurs nauczania kwalifikacyjnego szeregowych Państwowej Straży Pożarnej (90,0%). W roku 2008 według obszarów szkoleń w województwie lubelskim największym zainteresowaniem cieszyły się szkolenia z następujących branż: usługi transportowe, w tym kurs prawa jazdy – 1988 osób; architektura i budownictwo – 932 osoby; sprzedaż, marketing, public relations, handel nieruchomościami – 726 osób; zarządzanie

i administrowanie – 665 osób oraz rozwój osobowościowy i kariery zawodowej – 606 osób.

8. Organizując szkolenia należałoby brać pod uwagę wszystkie rodzaje następstw wynikające z udziału w szkoleniu. Ich organizacja nie może być całkowicie podporządkowana kryterium efektywności, ponieważ istotna jest także społeczna i psychologiczna rola szkolenia, która pozwala osobom bezrobotnym, mającym niewielkie szanse na uzyskanie zatrudnienia, uniknąć wykluczenia społecznego. Chodzi też o to, aby nie szkolić w zawodach mało poszukiwanych, co do których zapotrzebowanie na rynku jest niewielkie.
9. Analizując wskaźniki efektywności szkoleń należy pamiętać, iż mogą one nie do końca oddawać rzeczywistą sytuację na rynku pracy. W prezentowanym zestawieniu uwzględniono tylko te osoby, o których powiatowe urzędy pracy dysponują potwierdzonymi informacjami podjęcia zatrudnienia, a przecież jest wiele osób, które skorzystały z możliwości przeszkolenia ale pracują poza granicami Polski.

# ANEKS

**POWIATOWY URZĄD PRACY W BIAŁEJ PODLASKIEJ**

Tabela 11. *Efektywność poszczególnych rodzajów kursów*

Kurs	Liczba przeszkolonych	Pracujący po kursie	
		Liczba	%
Kurs pracownika ochrony fizycznej	2	2	100
Kurs spawania	2	2	100
ABC Przedsiębiorczości	20	19	95,0
Prawo jazdy	58	30	51,7
Nowoczesna obsługa biura i sekretariatu z elementami zamówień publicznych	10	3	30,0
Brukarz	10	3	30,0
Operator maszyn budowlanych i drogowych	14	3	21,4
Szkolenie z zakresu umiejętności aktywnego poszukiwania pracy	55	6	10,9
Profesjonalny handlowiec z obsługa komputera i kas fiskalnych	10	1	10,0
Magazynier z obsługa wózka jezdniowego	10	1	10,0
Wykańczanie wnętrz w budownictwie	14	1	7,1
Grafika komputerowa z umiejętnością tworzenia stron www	10	0	0,0
<b>Ogółem</b>	<b>215</b>	<b>71</b>	<b>33,0</b>

Tabela 12. *Efektywność szkoleń poszczególnych jednostek szkolących*

Organizator	Liczba przeszkolonych	Pracujący po kursie	
		Liczba	%
Niepubliczna Placówka Kształcenia Ustawicznego dla Dorosłych Policyjne Towarzystwo Sportowe w Siedlcach	2	2	100
Polski Związek Motorowy OZDG Sp. z o.o. w Lublinie Oddział w Białej Podlaskiej	2	2	100
Ośrodek Centralnego Szkolenia Maszynistów w Radomiu	1	1	100
Firma 2000 Sp. z o.o. Biuro Regionalne w Lublinie	20	19	95,0
Zakład Szkolenia Kierowców „AUTO – MOBIL” Zasadziński H.J.E. w Międzyrzecu Podlaskim	3	2	66,7
Warszawskie Centrum Kształcenia i Konsultingu Bogusława Kociuk „UNI-ANDRAGOS” w Białej Podlaskiej	27	13	48,2
Ośrodek Szkolenia Kierowców „AUTO-IGA” w Białej Podlaskiej	36	14	38,9
Zakład Doskonalenia Zawodowego w Lublinie Oddział w Białej Podlaskiej	32	9	28,1
Klub Pracy Międzyrzec Podlaski	27	5	18,5
Ośrodek Centralnego Szkolenia Maszynistów w Mińsku Mazowieckim	13	2	15,4
Ośrodek Szkolenia, Doksztalcania i Doskonalenia	24	1	4,2

Kadr „KURSOR” Lublin			
Klub Pracy w Białej Podlaskiej	28	1	3,6
<b>Ogółem</b>	<b>215</b>	<b>71</b>	<b>33,0</b>

## POWIATOWY URZĄD PRACY W BIŁGORAJU

Tabela 13. *Efektywność poszczególnych rodzajów kursów*

Kurs	Liczba przeszkolonych	Pracujący po kursie	
		Liczba	%
Rozwój kompetencji społecznych	20	20	100
Kierowca wózków jezdniowych	6	6	100
Kurs dla kandydatów na instruktorów nauki jazdy	3	3	100
Kurs języka angielskiego	3	3	100
Palacz centralnego ogrzewania	2	2	100
Kurs projektowania i aranżacji wnętrz	1	1	100
Montaż rusztowań budowlanych	1	1	100
Obsługa kasy fiskalnej	1	1	100
Szkolenie podstawowe strażaka jednostki przeciwpożarowej	1	1	100
Studium Pomocy Psychologicznej	1	1	100
Transport drogowy taksówką	1	1	100
Uprawnienia energetyczne SEP I	1	1	100
Przewóz materiałów niebezpiecznych ADR	4	3	75,0
Operator maszyn budowlanych i drogowych	11	8	72,7
Tankowanie pojazdów gazem propan – butan LPG	12	7	58,3
Opieka nad osobami starszymi, niepełnosprawnymi i dziećmi z elementami przedsiębiorczości	20	11	55,0
Kurs spawania	2	1	50,0
Tynkarz z modułem dociepleń	11	5	45,5
Prawo jazdy	21	9	42,9
Magazynier z obsługą komputera i kas fiskalnych	11	4	36,4
Grafik komputerowy	22	7	31,8
Kurs dla kierowców przewożących osoby i rzeczy	16	5	31,3
Brukarz	15	4	26,7
Technolog robót wykończeniowych w budownictwie	19	5	26,3
Kosmetyczka z elementami wizażu i zdobienia paznokci	27	7	25,9
Profesjonalna organizacja imprez okolicznościowych z modułem cateringu i przedsiębiorczości	12	3	25,0
Przedstawiciel handlowy	12	3	25,0
Stolarz meblowy	10	2	20,0
Umiejętność aktywnego poszukiwania pracy	109	27	24,8
Gastronom – garmażer z elementami przedsiębiorczości	14	3	21,4
ABC Biznesu	30	7	23,3
Profesjonalny handlowiec z obsługą nowoczesnego sprzętu sklepowego	24	5	20,8



Kucharz kuchni regionalnej z modułem przedsiębiorczości	12	1	8,3
Obsługa komputera i urządzeń biurowych	15	0	0,0
<b>Ogółem</b>	<b>470</b>	<b>168</b>	<b>35,7</b>

Tabela 14. *Efektywność poszczególnych jednostek szkolących*

Organizator	Liczba przeszkolonych	Pracujący po kursie	
		Liczba	%
Zakład Doskonalenia Zawodowego w Lublinie	3	3	100
PHU „EWIX” Andrzej Kosieradzki w Siedlcach	2	2	100
ART.STUDIO s.c. w Warszawie	1	1	100
Instytut Psychologii Zdrowia PTP w Warszawie	1	1	100
CORLEONIS Sp. z o.o. w Rumi	1	1	100
Komenda Wojewódzka Państwowej Straży Pożarnej w Lublinie	1	1	100
Wojewódzki Ośrodek Ruchu Drogowego w Tarnobrzegu	1	1	100
Generalna Dyrekcja Dróg Krajowych i Autostrad w Lublinie	1	1	100
Wschodni Klub Techniki i Racjonalizacji w Lublinie	1	1	100
Ośrodek Szkolenia Zawodowego mgr inż. Jerzy Czerwiński w Rzeszowie	9	6	66,7
Przedsiębiorstwo Wielobranżowe AUTO – MAX ORZECHOWSKI w Biłgoraju	18	10	55,6
Ośrodek Szkolenia Kursowego WUBEX w Biłgoraju	94	50	53,2
Centrum Usług Ochrony Pracy i Środowiska w Biłgoraju	46	17	36,9
Wojewódzki Ośrodek Ruchu Drogowego w Zamościu	19	7	36,8
Centrum Kształcenia Praktycznego w Regionalnym Centrum Edukacji Zawodowej w Biłgoraju	40	12	30,0
Ośrodek Szkolenia, Doksztalcania i Doskonalenia Kadr KURSOR w Lublinie Oddział w Zamościu	34	9	26,5
Powiatowy Urząd Pracy w Biłgoraju	109	27	24,8
Biłgorajska Agencja Rozwoju Regionalnego S.A. w Biłgoraju	85	18	21,2
Ośrodek Szkolenia Kierowców CABRIO w Zamościu	2	0	0,0
Liga Obrony Kraju w Warszawie	1	0	0,0
Zakład Usług Motoryzacyjnych ANTEK w Tarnobrzegu	1	0	0,0
<b>Ogółem</b>	<b>470</b>	<b>168</b>	<b>35,7</b>

**POWIATOWY URZĄD PRACY W CHELMIE**

Tabela 15. *Efektywność poszczególnych rodzajów kursów*

Kurs	Liczba przeszkolonych	Pracujący po kursie	
		Liczba	%
Organizacja i prowadzenie przedsiębiorstwa	94	94	100
Konserwator zieleni miejskiej; konserwacja i pielęgnacja drzew i krzewów z uprawnieniami na obsługę pił mechanicznych	10	10	100
Palacz kotłów CO	4	4	100
Drwal – operator pilarki	4	4	100
Napełnianie zbiorników LPG stanowiących wyposażenie pojazdów samochodowych	3	3	100
Przygotowanie do egzaminu na uprawnienia SEP	2	2	100
Przeszkolenie po 5 letniej przerwie w wykonywaniu zawodu pielęgniarstwa	1	1	100
Kurs z zakresu towaroznawstwa materiałów medycznych	1	1	100
Pedicure oraz pedicure leczniczy	1	1	100
Kurs fryzjerski	1	1	100
Pracownik ds. pozyskiwania funduszy zewnętrznych (unijnych)	1	1	100
Diagnosta elektronicznych systemów pojazdów samochodowych	1	1	100
Obsługa komputera w zakresie programów: WORD, EXCEL oraz INTERNET	1	1	100
Kurs florystyczny	1	1	100
Instruktor nauki jazdy	1	1	100
Szkolenie podstawowe strażaka jednostki ochrony przeciwpożarowej	1	1	100
Operator maszyn budowlanych i drogowych	35	28	80,0
Zasady wypełniania wniosków o przyznanie płatności na 2008 rok	15	12	80,0
Ochrona zabytków	21	15	71,4
Prawo jazdy	86	49	57,0
Kurs spawania	16	8	50,0
Księgowość z obsługą komputera	12	6	50,0
Specjalista ds. opracowywania, zarządzania i rozliczania projektów	10	5	50,0
Glazurnik	10	4	40,0
Kierowca wózków jezdniowych	24	9	37,5
Kurs dla kierowców przewożących osoby i rzeczy	28	9	32,1
Catering i organizacja przyjęć okolicznościowych	16	5	31,3
Brukarz z uprawnieniami na zagęszczarki i ubijaki wibracyjne oraz przecinarki do nawierzchni dróg	13	4	30,8
Operator obrabiarek sterowanych numerycznie CNC	10	3	30,0
Kurs z zakresu przewozu towarów niebezpiecznych z obsługą autocystern	32	9	28,1
Magazynier z obsługą komputera i kas fiskalnych	15	3	20,0

oraz z obsługą wózków jezdniowych			
Kurs kosmetyczny z elementami wizażu i zdobienia paznokci	30	5	16,7
Szkolenie z umiejętności aktywnego poszukiwania pracy	99	16	16,2
System suchej zabudowy wewnątrz z kartongipsu	10	1	10,0
Obsługa naziemna lotnisk	10	1	10,0
Profesjonalny sprzedawca z obsługą komputera i kas fiskalnych	19	1	5,3
Kucharz	24	1	4,2
Pracownik administracyjny z obsługą komputerowego programu w zakresie elektronicznego obiegu dokumentów	15	0	0,0
<b>Ogółem</b>	<b>677</b>	<b>321</b>	<b>47,4</b>

Tabela 16. *Efektywność poszczególnych jednostek szkolących*

Organizator	Liczba przeszkolonych	Pracujący po kursie	
		Liczba	%
Szkoła Wyższa im. Bogdana Jańskiego Wydział Zamiejscowy w Chełmie	24	24	100
Ośrodek Centralnego Szkolenia Maszynistów w Radomiu	5	5	100
Ośrodek Centralnego Szkolenia Maszynistów w Mińsku Mazowieckim	3	3	100
Generalna dyrekcja Dróg Krajowych i Autostrad Oddział Lublin	2	2	100
Okręgowa Izba Pielęgniarek i Położnych w Chełmie	1	1	100
Fundacja Zdrowia Publicznego w Krakowie	1	1	100
IDEA – COSMETICS Z. Woźnicka – Mierosławska Warszawa	1	1	100
Zakład Techniczny „MEGA” w Zamościu	1	1	100
Firma Szkoleniowa Agnieszka Wiśniewska – Woźniak Zamość	1	1	100
Gładyszek Bosch Sernice, Kraków	1	1	100
Komenda Wojewódzka Państwowej Straży Pożarnej w Lublinie	1	1	100
Ośrodek Szkolenia Kierowców „DRIVER” s.c. M. Domański, G. Szpunar w Chełmie	1	1	100
Regionalne Centrum Edukacji „LEKTOR” w Lublinie	10	9	90,0
Fundacja Rozwoju Lubelszczyzny w Lublinie Filia w Chełmie	15	12	80,0
Przedsiębiorstwo Komunikacji Samochodowej Sp. z o.o. w Chełmie	28	18	64,3
Polski Związek Motorowy O.Z.D.G. Sp. z o.o. w Lublinie Ośrodek Szkolenia Motorowego w Chełmie	22	13	59,1

Ośrodek Szkolenia, Doksztalcania i Doskonalenia Kadr „KURSOR” w Lublinie Oddział w Chełmie	134	76	56,7
Ośrodek Szkolenia Kierowców Ryszard Brzeziński w Chełmie	22	11	50,0
Europejskie Centrum Kształcenia „EUREKA” Sp. z o.o. w Lublinie	10	5	50,0
Zakład Doskonalenia Zawodowego w Lublinie Oddział w Chełmie	171	78	45,6
Ośrodek Szkolenia „KURSOR” Kaluźniak – Sztandera Sp. Jawna w Chełmie	65	29	44,6
Wojewódzki Ośrodek Ruchu Drogowego w Chełmie	39	8	20,5
Państwowa Wyższa Szkoła Zawodowa w Chełmie	20	4	20,0
Powiatowy Urząd Pracy w Chełmie	99	16	16,2
<b>Ogółem</b>	<b>677</b>	<b>321</b>	<b>47,4</b>

## POWIATOWY URZĄD PRACY W HRUBIESZOWIE

Tabela 17. *Efektywność poszczególnych rodzajów kursów*

Kurs	Liczba przeszkolonych	Pracujący po kursie	
		Liczba	%
Palacz CO	4	4	100
Przewóz materiałów niebezpiecznych	2	2	100
Studium Pomocy Psychologicznej	2	2	100
Napełnianie butli gazowych mieszaninami gazów propan - butan	1	1	100
Kurs nauczania kwalifikacyjnego szeregowych Państwowej Straży Pożarnej	1	1	100
ABC Przedsiębiorczości dla osób zamierzających podjąć działalność gospodarczą	1	1	100
Obsługa kasy fiskalnej	1	1	100
Klimatyzacja i chłodnictwo	1	1	100
Intensywny kurs języka angielskiego dla pracowników w hotelu	1	1	100
Montażysta rusztowań budowlanych	6	4	66,7
Kurs dla kierowców przewożących osoby i rzeczy	11	6	54,5
Transport drogowy TAXI	2	1	50,0
Instruktor nauki jazdy	2	1	50,0
Kurs kosmetyczny ze stylizacją paznokci	2	1	50,0
Prawo jazdy	76	29	38,2
Operator maszyn budowlanych i drogowych	24	9	37,5
Opiekun osób dorosłych, dzieci	15	2	33,3
Pozyskiwanie funduszy unijnych	20	4	20,0
Profesjonalny sprzedawca z obsługą kasy fiskalnej i obsługą klienta	31	5	16,1
Technolog robót wykończeniowych w budownictwie	15	2	13,3
Kierowca wózków jezdniowych	49	6	12,2
Pracownik ochrony fizycznej	17	2	11,8
Podstawy obsługi komputera	12	1	8,3

Kurs florystyczny	13	1	7,7
Obsługa sekretariatu i urzędzeń biurowych	20	1	5,0
Kurs fryzjerski	10	0	0,0
Kurs spawania	2	0	0,0
Uprawnienia elektroenergetyczne pow. 1 kV	2	0	0,0
Masaż leczniczy i refleksoterapia stóp	1	0	0,0
Diagnosta samochodowy	1	0	0,0
<b>Ogółem</b>	<b>345</b>	<b>89</b>	<b>25,8</b>

Tabela 18. *Efektywność poszczególnych jednostek szkolących*

Organizator	Liczba przeszkolonych	Pracujący po kursie	
		Liczba	%
Instytut Psychologii Zdrowia Polskiego Towarzystwa Psychologicznego Warszawa	2	2	100
Komenda Wojewódzka Państwowej Straży Pożarnej w Lublinie	1	1	100
Ośrodek Szkolenia Operatorów Maszyn Warszawa	1	1	100
Studium Kształcenia Ustawicznego „KOBRA” Lublin	1	1	100
Ośrodek Szkolenia Kierowców CABRIO Zamość	1	1	100
Przedsiębiorstwo Handlowo – Usługowe EWIX Warszawa	1	1	100
SYSTHERM chłodnictwo i Klimatyzacja Poznań	1	1	100
CONSULTOR Sp. z o.o. Lublin	1	1	100
Studio Szkoleń Zawodowych PRESTIGE Warszawa	1	1	100
Ośrodek Centralnego Szkolenia Maszynistów w Radomiu	5	4	80,0
Ośrodek Szkolenia Zawodowego Jerzy Czerwiński Rzeszów	8	6	75,0
Ośrodek Szkolenia i Doradztwa WUREX Zamość	18	9	50,0
Przedsiębiorstwo Wielobranżowe „VAN” Zamość	2	1	50,0
Zakład Techniczny MEGA w Zamościu	2	1	50,0
Wojewódzki Ośrodek Ruchu Drogowego w Chełmie	2	1	50,0
Ośrodek Szkolenia Kierowców Ryszard Brzeziński Chełm	14	6	42,9
Centrum Szkoleń Zawodowych mgr R. Kapyś Hrubieszów	20	8	40,0
Prywatna Nauka Jazdy Tadeusz Pieczykolan Zamość	15	5	33,3
Wojewódzki Ośrodek Ruchu Drogowego w Zamościu	3	1	33,3
Przedsiębiorstwo Wielobranżowe „WUREX” Zamość	43	9	20,9
Zakład Doskonalenia Zawodowego Oddział w Zamościu	65	12	18,5
KROPEK Magdalena Łaskiewicz Hrubieszów	64	10	15,6
Ośrodek Szkolenia „KURSOR” Kaluźniak – Sztandera Chełm	14	2	14,3
Ośrodek Szkolenia, Doksztalcania i Doskonalenia	15	2	13,3

Kadr KURSOR w Lublinie Oddział Zamość			
Europejskie Centrum Kształcenia „EUREKA” Lublin	11	1	9,1
Centrum Usług Ochrony Pracy i Środowiska Anna Górkiewicz Lublin	20	1	5,0
Polski Związek Motorowy w Lublinie Ośrodek Szkolenia Motorowego w Chełmie	3	0	0,0
Zakład Dydaktyczno – Usługowy Lesław Świerczek PERFECT Zamość	2	0	0,0
Sanbonus Sp z o.o. w Lublinie	2	0	0,0
Studio Zdrowego Ciała Ustka	1	0	0,0
Centrum Diagnostyki w Zielonce	1	0	0,0
Przedsiębiorstwo Komunikacji Samochodowej Sp. z o.o. Chełm	1	0	0,0
Centrum Doskonalenia Kadr EURO PARTNER Gdynia	1	0	0,0
Akademia Sztuk Piękności Krystyny Łenczyńskiej Kraków	1	0	0,0
Interpetro Sp. z o.o. Rzeszów	1	0	0,0
AUTO NAUKA Marian Zub Zamość	1	0	0,0
<b>Ogółem</b>	<b>345</b>	<b>89</b>	<b>25,8</b>

## POWIATOWY URZĄD PRACY W JANOWIE LUBELSKIM

Tabela 19. *Efektywność poszczególnych rodzajów kursów*

Kurs	Liczba przeszkolonych	Pracujący po kursie	
		Liczba	%
ABC Przedsiębiorczości	20	20	100
Palacz CO	2	2	100
Kurs z zakresu towaroznawstwa materiałów medycznych	1	1	100
Kurs nauczania kwalifikacyjnego szeregowych Państwowej Straży Pożarnej	1	1	100
Kurs dla kierowców przewożących osoby i rzeczy	1	1	100
Profesjonalne sprzętanie	10	6	60,0
Prawo jazdy	23	9	39,1
Umiejętność aktywnego poszukiwania pracy	19	3	15,8
Operator maszyn budowlanych i drogowych	12	9	
Podstawy księgowości z obsługą komputera	14	2	14,3
Specjalista ds. pisania projektów UE	14	2	14,3
Język angielski na europejskim rynku pracy	14	1	7,1
Kurs spawania	32	2	6,3
Sprzedawca z obsługą kasy fiskalnej i komputera	12	0	0,0
Operator obrabiarek sterowanych numerycznie CNC	10	0	0,0
<b>Ogółem</b>	<b>185</b>	<b>59</b>	<b>31,9</b>

Tabela 20. *Efektywność poszczególnych jednostek szkolących*

Organizator	Liczba przeszkolonych	Pracujący po kursie	
		Liczba	%
Komenda Wojewódzka Państwowej Straży Pożarnej w Lublinie	1	1	100
Fundacja Zdrowia Publicznego w Krakowie	1	1	100
Przedsiębiorstwo Wielobranżowe „UNIMEX” Ośrodek Szkolenia Kierowców w Kraśniku	1	1	100
Ośrodek Szkolenia Zawodowego mgr inż. Jerzy Czerwiński w Rzeszowie	11	9	81,8
Ośrodek Szkolenia Kierowców „LOK” Janów Lubelski	12	7	58,3
Lubelska Fundacja Rozwoju Agencja Rozwoju Regionalnego w Lublinie	58	30	51,7
AUTO KOLOR Tylus Zygmunt Janów Lubelski	11	2	18,2
Powiatowy Urząd Pracy w Janowie Lubelskim	19	3	15,8
Zakład Doskonalenia Zawodowego w Lublinie	46	4	8,7
Ośrodek Szkolenia, Doksztalcania i Doskonalenia Kadr „KURSOR” w Lublinie Oddział Zamość	14	1	7,1
Centrum Kształcenia Praktycznego w Stalowej Woli	10	0	0,0
Generalna Dyrekcja Dróg Krajowych i Autostrad w Lublinie	1	0	0,0
<b>Ogółem</b>	<b>185</b>	<b>59</b>	<b>31,9</b>

**POWIATOWY URZĄD PRACY W KRASNYMSTAWIE**Tabela 21. *Efektywność poszczególnych rodzajów kursów*

Kurs	Liczba przeszkolonych	Pracujący po kursie	
		Liczba	%
Kurs dokształcający dla kierowców przewożących osoby i rzeczy	7	7	100
Operator obrabiarek sterowanych numerycznie CNC	4	4	100
Kierowca wózka jezdniowego	1	1	100
Palacz CO	1	1	100
Kurs nauczania kwalifikacyjnego szeregowych Państwowej Straży Pożarnej	1	1	100
Przewóz materiałów niebezpiecznych	1	1	100
Kurs na uzyskanie dyplomu nurka zawodowego III klasy	1	1	100
Kurs spawania	1	1	100
Kurs początkowy dla osób dokonujących napraw i obsługi technicznej urządzeń i instalacji chłodniczych	1	1	100
Napełnianie zbiorników pojazdów samochodowych zasilanych gazem LPG	1	1	100

Stylizacja paznokci z elementami manicure	16	7	43,8
Magazynier z obsługą komputera, kasy fiskalnej i wózka widłowego	50	17	34,0
Obsługa maszyn budowlanych i drogowych	64	20	31,3
Prawo jazdy	112	34	30,4
Podstawy języka angielskiego	20	6	30,0
Pracownik administracyjno - biurowy	20	4	20,0
Specjalista ds. pozyskiwania Funduszy Europejskich	20	4	20,0
Sprzedawca z obsługą komputera i kasy fiskalnej	50	9	18,0
Podstawy obsługi komputera, kasy fiskalnej i urządzeń biurowych	20	2	10,0
<b>Ogółem</b>	<b>391</b>	<b>122</b>	<b>31,2</b>

Tabela 22. *Efektywność poszczególnych jednostek szkolących*

Organizator	Liczba przeszkolonych	Pracujący po kursie	
		Liczba	%
Ośrodek Szkolenia Zbigniew i Krzysztof Skubisz Krasnystaw	10	10	100
Przedsiębiorstwo Usługowo Techniczne UTECH w Lublinie	4	4	100
Wojewódzki Ośrodek Ruchu Drogowego w Chełmie	2	2	100
Wojewódzki Ośrodek Ruchu Drogowego w Zamościu	2	2	100
Ośrodek Centralnego Szkolenia Maszynistów w Radomiu	2	2	100
Ośrodek Kształcenia Zawodowego KURSAL w Nakle	1	1	100
Komenda Wojewódzka Państwowej Straży Pożarnej w Lublinie	1	1	100
Zakład Doskonalenia Zawodowego Oddział Chełm	1	1	100
Zakład Doskonalenia Zawodowego Oddział Zamość	1	1	100
Ośrodek Szkolenia Zawodowego Gospodarki Morskiej – Centrum Szkolenia Nurków Zawodowych w Gdyni	1	1	100
Zakład Techniczny Mega w Zamościu	1	1	100
Ogólnopolski Związek Pracodawców Transportu Drogowego w Stobnie	1	1	100
Przedsiębiorstwo Produkcyjno – Usługowe MOSTA w Gdańsku	1	1	100
SANBONUS Sp. z o.o. w Lublinie	1	1	100
Ośrodek Szkolenia, Doksztalcania i Doskonalenia Kadr „KURSOR” w Lublinie Oddział Chełm	16	7	43,8
EDUKACJA PLUS s.c. Lublin	20	6	30,0
Generalna Dyrekcja Dróg Krajowych i Autostrad Oddział Lublin	60	16	26,7
Prywatna Nauka Jazdy Tadeusz Pieczykolan w Zamościu	42	11	26,2



Centrum Usług Ochrony Pracy i Środowiska mgr Anna Górkiewicz w Lublinie	121	31	25,6
„KURSOR” – Kaluźniak – Sztandera w Chełmie	63	16	25,4
CREATOR Sp. z o.o. w Lublinie	10	2	20,0
Lubelska Fundacja Przedsiębiorczości w Lublinie	10	2	20,0
Centrum Ochrony Pracy i Środowiska PROLEX Ryki	20	2	10,0
<b>Ogółem</b>	<b>391</b>	<b>122</b>	<b>31,2</b>

## POWIATOWY URZĄD PRACY W KRAŚNIKU

Tabela 23. *Efektywność poszczególnych rodzajów kursów*

Kurs	Liczba przeszkolonych	Pracujący po kursie	
		Liczba	%
ABC Przedsiębiorczości	10	10	100
Szkolenie podstawowe strażaka jednostki ochrony przeciwpożarowej	3	3	100
Kurs kwalifikacyjny dla kierowców przewożących osoby i rzeczy	2	2	100
Prawo jazdy	4	2	50,0
Obsługa maszyn budowlanych i drogowych	15	6	40,0
Kurs florystyczny	20	4	20,0
Komputer w biurze	20	3	15,0
Kurs spawania	20	3	15,0
Opieka nad osobą zależną z modułem pierwszej pomocy	10	1	10,0
Magazynier z obsługą wózka jezdniowego	10	1	10,0
Kadry i płace z modułem księgowości i podstaw rachunkowości	21	1	4,8
Obsługa komputera z obsługą kasy fiskalnej	20	0	0,0
Pracownik administracyjno - biurowy	11	0	0,0
Pracownik magazynowy z obsługą komputera i kas fiskalnych	11	0	0,0
Audytor energetyczny	1	0	0,0
<b>Ogółem</b>	<b>178</b>	<b>36</b>	<b>20,2</b>

Tabela 24. *Efektywność poszczególnych jednostek szkolących*

Kurs	Liczba przeszkolonych	Pracujący po kursie	
		Liczba	%
Komenda Wojewódzka Państwowej Straży Pożarnej w Lublinie	3	3	100
Ośrodek Kształcenia Kierowców KULKA Lublin	2	2	100
Ośrodek Szkolenia Kierowców UNIMEX Kraśnik	4	2	50,0
TB SYSTEM Kraśnik	15	6	40,0
Agencja Rozwoju Lokalnego Kraśnik	113	18	15,9
Zakład Doskonalenia Zawodowego Oddział Kraśnik	40	5	12,5
Biuro Konsultingowo Handlowe „GWARANCJA”	1	0	0,0

Poznań			
<b>Ogółem</b>	<b>178</b>	<b>36</b>	<b>20,2</b>

## POWIATOWY URZĄD PRACY W LUBARTOWIE

Tabela 25. *Efektywność poszczególnych rodzajów kursów*

Kurs	Liczba przeszkolonych	Pracujący po kursie	
		Liczba	%
Pracownik ochrony fizycznej osób i mienia	4	4	100
Palacz kotłów CO wodnych i parowych	2	2	100
Eksploatacja urządzeń elektrycznych i elektroenergetycznych do 1 kV	1	1	100
ABC Przedsiębiorczości	37	33	89,2
Prawo jazdy	28	20	71,4
Pracownik działu kadr z obsługą komputera	15	9	60,0
Kurs kwalifikacyjny dla kierowców przewożących osoby i rzeczy	2	1	50,0
Magazynier z obsługą wózków jezdniowych	19	9	47,4
Operator maszyn budowlanych i drogowych	22	10	45,5
Obsługa maszyn szwalniczych	7	2	28,6
Szkolenie z zakresu umiejętności aktywnego poszukiwania pracy	46	12	26,1
Barman – kelner z podstawami języka angielskiego	9	2	22,2
Kurs spawania	11	1	9,1
Fakturowanie z obsługą kasy fiskalnej	20	0	0,0
Pracownik administracyjno - biurowy	15	0	0,0
<b>Ogółem</b>	<b>238</b>	<b>106</b>	<b>44,5</b>

Tabela 26. *Efektywność poszczególnych jednostek szkolących*

Organizator	Liczba przeszkolonych	Pracujący po kursie	
		Liczba	%
Studium Kształcenia Ustawicznego KOBRA Lublin	4	4	100
Ośrodek Szkolenia Kierowców „EFEKT” Lublin	7	6	85,7
Ośrodek Szkolenia Kierowców W. Osior Lubartów	9	7	77,8
Ośrodek Szkolenia Kierowców KULKA Lublin	9	7	77,8
Ośrodek Szkolenia, Doksztalcania i Doskonalenia Kadr KURSOR Lublin	15	9	60,0
Agencja Rozwoju Społeczno – Gospodarczego w Lublinie	57	33	57,9
P.P>H.U. „ALMA” Ośrodek Szkolenia Kierowców E. Słowicka – Kuta Lubartów	2	1	50,0
Zakład Doskonalenia Zawodowego w Lublinie	17	8	47,1
Lubelska Fundacja Rozwoju Oddział Lubartów	13	6	46,2
Generalna Dyrekcja Dróg Krajowych i Autostrad w Lublinie	22	10	45,5
Powiatowy Urząd Pracy w Lubartowie	46	12	26,1

Centrum Szkolenia Proeuropejskiego Lublin	9	2	22,2
Sanbonus Sp. z o.o. Oddział Lublin	10	1	10,0
Centrum Szkolenia i Dorosłych Izby Rzemiosła i Przedsiębiorczości Lublin	15	0	0,0
Wojewódzki Ośrodek Ruchu Drogowego Lublin	1	0	0,0
Grabiec Ośrodek Szkolenia Kierowców Lublin	1	0	0,0
Ośrodek Szkolenia Kierowców „AUTO START” s.c. Radzyń Podlaski	1	0	0,0
<b>Ogółem</b>	<b>238</b>	<b>106</b>	<b>44,5</b>

## MIEJSKI URZĄD PRACY W LUBLINIE

Tabela 27. *Efektywność poszczególnych rodzajów kursów*

Kurs	Liczba przeszkolonych	Pracujący po kursie	
		Liczba	%
Organizacja i prowadzenie przedszkola	2	2	100
Napełnianie zbiorników LPG	2	2	100
Rachunkowość komputerowa małych firm	2	2	100
Glazurnik - posadzkarz	1	1	100
Kurs kwalifikacyjny z zakresu organizacji i zarządzania oświatą	1	1	100
Projektowanie ogrodów	1	1	100
Kurs dla kandydatów na rzeczoznawców samochodowych	1	1	100
Język angielski poziom średnio zaawansowany	1	1	100
Dekarz	1	1	100
Pracownik ochrony fizycznej	1	1	100
Szkolenie z obsługi programu AUTODESK VIZ	1	1	100
Obsługa komputera i użytkowych programów komputerowych	1	1	100
Kurs masażu leczniczego całego ciała i refleksoterapii stóp	1	1	100
Operator pił do ścinki drzew	1	1	100
Prowadzenie księgi przychodów i rozchodów	1	1	100
Kurs kwalifikacyjny dla kierowców przewożących osoby i rzeczy	16	15	93,8
Księgowość w zakresie rozliczenia programów unijnych	10	8	80,0
Obsługa maszyn budowlanych i drogowych	11	7	63,6
Kurs dla kandydatów na instruktorów nauki jazdy	5	3	60,0
Przedsiębiorczość własna działalność gospodarcza	15	8	53,3
Rusztowania budowlano – montażowe metalowe	2	1	50,0
Kurs fryzjerski	2	1	50,0
Księgowość komputerowa	19	9	47,4
Prawo jazdy	112	52	46,4
Warsztaty z zakresu pisania i realizacji programów w ramach POKL UE 2007 - 2013	30	12	40,0
Kurs spawania	40	14	35,0

Kadry i płace w małej firmie	41	14	34,1
Kierowca wózków jezdniowych	42	14	33,3
Podstawy obsługi komputera i urządzeń biurowych	10	3	30,0
Szkolenie z zakresu umiejętności aktywnego poszukiwania pracy	66	19	28,8
Eksploatacja urządzeń elektroenergetycznych do 1 kV i powyżej z pomiarami	21	6	28,6
Zaawansowana obsługa komputerowych programów biurowych	40	11	27,5
Obsługa komputerowych programów sprzedażowo - magazynowych	22	6	27,3
Kurs konwersacyjny języka angielskiego	32	7	21,9
Pracownik administracyjno – biurowy z elementami kadr	42	9	21,4
Pomoc kuchenna	19	4	21,1
Projektowanie własnej firmy	10	2	20,0
Kasjer handlowy	40	8	20,0
Konserwacja oraz naprawa sprzętu komputerowego i sieci	11	2	18,2
Grafika komputerowa	45	8	17,8
Kurs florystyczny	12	2	16,7
Podstawowy kurs kosmetyczny z elementami wizażu i zdobienia paznokci	6	1	16,7
Warsztaty z zakresu promocji i sprzedaży	20	3	15,0
Projektowanie stron internetowych	28	4	14,3
Obsługa klienta w gastronomii	18	2	11,1
Podstawy obsługi komputera	42	2	4,8
Środki techniczne i aspekty księgowo – podatkowe prowadzenia własnej firmy	2	0	0,0
Pozyskiwanie funduszy z UE w ramach POKL 2007-2013	2	0	0,0
Sprzedawca z obsługą komputera i kas fiskalnych	1	0	0,0
Podstawy obsługi komputera z elementami grafiki	1	0	0,0
<b>Ogółem</b>	<b>853</b>	<b>275</b>	<b>32,2</b>

Tabela 28. *Efektywność poszczególnych jednostek szkolących*

Organizator	Liczba przeszkolonych	Pracujący po kursie	
		Liczba	%
Spółdzielnia Pracy Oświata – Lingwista w Lublinie	2	2	100
Wojewódzki Ośrodek Ruchu Drogowego w Lublinie	1	1	100
Wojewódzki Ośrodek Doskonalenia Nauczycieli „KURSOR” w Lublinie	1	1	100
Centrum Kształcenia Zawodowego „EKSPERT” Warszawa	1	1	100
Edukacja Plus s.c. Lublin	1	1	100
Stowarzyszenie na Rzecz Edukacji w Budownictwie „EKOEDBUD” Lublin	1	1	100

Studium Kształcenia Ustawicznego „KOBRA” w Lublinie	1	1	100
DESINDNERS A. Jaruga, Ż. Jaruga Spółka Jawna Warszawa	1	1	100
Studio Zdrowego Ciała – Krzysztof Lewandowski w Ustce	1	1	100
Ogólnopolskie Stowarzyszenie Przewoźników Drogowych, Kierowców Zawodowych i Ośrodków Szkolących Kierowców „KIEROWCA PL” Szczecin	15	14	93,3
SIMP Ośrodek Doskonalenia Kadr – Mechanika Sp. z o.o. w Lublinie	4	3	75,0
Przedsiębiorstwo Przewozów Towarowych – PKS Lublin S.A.	7	5	71,4
Generalna Dyrekcja Dróg Krajowych i Autostrad Oddział w Lublinie	12	8	66,7
Ośrodek Szkolenia Kierowców KULKA s.c. w Lublinie	30	19	63,3
Centrum Kształcenia Kadr „OMEGA” w Lublinie	2	1	50,0
CREATOR Sp. z o.o. w Lublinie	83	39	47,0
Ośrodek Szkolenia Kierowców MILA Anna Motyka Lublin	27	11	40,7
Popko Mariusz „EFEKT” Lublin	50	18	36,0
Sanbonus Sp. z o.o. Lublin	17	6	35,3
Zakład Doskonalenia Zawodowego w Lublinie	90	31	34,4
Zakład Elektronicznej Techniki Obliczeniowej ZETO w Lublinie	31	10	32,3
Miejski Urząd Pracy w Lublinie	66	19	28,8
Przedsiębiorstwo Usługowo – Techniczne UTECH w Lublinie	75	20	26,7
Polskie Towarzystwo Ekonomiczne Zakład Szkolenia i Doradztwa Ekonomicznego Sp. z o.o. Oddział w Lublinie	30	7	23,3
Lechaa Consulting Sp. z o.o. w Lublinie	22	5	22,7
Polska Fundacja Ośrodków Wspomagania Rozwoju Gospodarczego OIC Poland z siedzibą w Lublinie	20	2	20,0
Piotr Wasak Ośrodek Szkolenia, Doksztalcania i Doskonalenia Kadr KURSOR w Lublinie	170	33	19,4
UNIZETO TECHNOLOGIES S.A. Lublin	73	13	17,8
EDUKOM Sp. z o.o. Lublin	19	1	5,3
<b>Ogółem</b>	<b>853</b>	<b>275</b>	<b>32,2</b>

**POWIATOWY URZĄD PRACY W LUBLINIE**

Tabela 29. *Efektywność poszczególnych rodzajów kursów*

Kurs	Liczba przeszkolonych	Pracujący po kursie	
		Liczba	%
Dekarz	3	3	100
Kierowca wózków jezdniowych	1	1	100
Klimatyzacja	1	1	100
Kurs fryzjerski	1	1	100
Pracownik budowlany – docieplanie budynków	1	1	100
Kelner – barman z obsługą kas fiskalnych	5	3	60,0
Prawo jazdy	53	30	56,6
Specjalista ds. projektów UE	15	7	46,7
Operator maszyn budowlanych i drogowych	56	26	46,4
Eksploatacja urządzeń elektroenergetycznych do 1 kV i powyżej z pomiarami	7	3	42,9
Pracownik magazynowy z obsługą wózków jezdniowych, kas fiskalnych i komputerowych programów użytkowych	39	16	41,0
Obsługa kas fiskalnych ze znajomością zagadnień higieny	10	4	40,0
Rachunkowość komputerowa małych firm	5	2	40,0
Kurs spawania	39	15	38,5
Monter stolarki budowlanej	25	9	36,0
Pracownik robót wykończeniowych	13	4	30,8
Hydraulik, monter, konserwator instalacji wodno - kanalizacyjnej	10	3	30,0
Kurs dla instruktorów nauki jazdy	7	2	28,6
Kurs do egzaminu na pracownika ochrony fizycznej osób i mienia	11	3	27,3
ABC Przedsiębiorczości z księgowością małych firm	45	12	26,7
Pracownik administracyjno – biurowy z obsługą sekretariatu, komputera z elementami prawa pracy	55	13	23,6
Pracownik działu marketingu	9	2	22,2
Kurs florystyczny	55	12	21,8
Kurs komputerowy z obsługą urządzeń biurowych i komputerowych programów użytkowych	34	7	20,6
Pracownik działu sprzedaży z obsługą komputerowych programów użytkowych i kas fiskalnych	40	8	20,0
Grafika komputerowa oraz tworzenie stron www	15	3	20,0
Recepcjonistka z językiem angielskim	5	1	20,0
Kurs kosmetyczny z elementami wizażu i paznokci	42	7	16,7
Kurs kwalifikacyjny dla kierowców przewożących osoby i rzeczy	18	3	16,7
Brukarz	13	2	15,4
Pracownik małej gastronomii z obsługą kas	32	4	12,5

fiskalnych			
Obsługa obrabiarek sterowanych numerycznie CNC	9	1	11,1
Księgowość komputerowa	10	1	10,0
<b>Ogółem</b>	<b>684</b>	<b>210</b>	<b>30,7</b>

Tabela 30. *Efektywność poszczególnych jednostek szkolących*

Organizator	Liczba przeszkolonych	Pracujący po kursie	
		Liczba	%
Stowarzyszenie na Rzecz Edukacji w Budownictwie „EKOEDBUD” Lublin	3	3	100
„LEKTOR” Regionalne Centrum Edukacji s.c. Lublin	3	3	100
„MIRO” Agencja Ochrony Spółka z o.o. Lublin	2	2	100
SIMP Ośrodek Doskonalenia Kadr – MECHANIKA Spółka z o.o. Lublin	1	1	100
SYSTHERM Poznań	1	1	100
IZA STYL Puławy	1	1	100
Akademia Fryzjerstwa Berendowicz & Kublin Katowice	1	1	100
Ośrodek Szkolenia Kierowców „EFEKT” Lublin	17	14	82,4
Ośrodek Szkolenia Kierowców „KULKA” s.c. Lublin	20	14	70,0
Generalna Dyrekcja Dróg Krajowych i Autostrad w Lublinie	53	23	43,4
Ośrodek Szkolenia Kierowców PPT PKS Lublin	12	5	41,7
Sanbonus Spółka z o.o. Oddział Lublin	47	17	36,2
Firma 2000 Spółka z o.o. Warszawa Oddział Lublin	10	3	30,0
Zakład Doskonalenia Zawodowego Lublin	115	32	27,8
Centrum Kształcenia Proeuropejskiego PSZAiH Lublin	104	28	26,9
Przedsiębiorstwo Usługowo Techniczne „UTECH” Sp. z o.o. Lublin	64	16	25,0
Ośrodek Szkolenia, Doksztalcania i Doskonalenia Kadr „KURSOR” Lublin	137	32	23,4
CONSULTOR Sp.z o.o. Lublin	41	8	19,5
Polski Związek Motorowy Okręgowy Zespół Działalności Gospodarczej Sp. z o.o. Lublin	6	1	16,7
Centrum Usług Szkoleniowych „LIDER” Spółka z o.o. Lublin	13	2	15,4
Ogólnopolskie Stowarzyszenie Przewoźników Drogowych, Kierowców Zawodowych i Ośrodków Szkolących Kierowców KIEROWCA.PL Szczecin	17	2	11,8
Grupa Ochrony Biznesu „PERSONA i WSPÓLNICY” s.j. Lublin	9	1	11,1
Liga Obrony Kraju Ośrodek Szkolenia Zawodowego Kierowców Lublin	7	0	0,0
<b>Ogółem</b>	<b>684</b>	<b>210</b>	<b>30,7</b>

**POWIATOWY URZĄD PRACY W ŁĘCZNEJ**

Tabela 31. *Efektywność poszczególnych rodzajów kursów*

Kurs	Liczba przeszkolonych	Pracujący po kursie	
		Liczba	%
Napełnianie zbiorników LPG	1	1	100
Kurs dla kierowców przewożących osoby i rzeczy	1	1	100
Uprawnienia elektroenergetyczne SEP	1	1	100
Pracownik ochrony fizycznej	1	1	100
Prawo jazdy	24	19	79,2
Operator maszyn budowlanych i drogowych	18	11	61,1
Brukarz	10	6	60,0
Pracownik magazynowy z elementami logistyki i obsługą wózka widłowego	15	7	46,7
Barman – kelner z elementami marketingu, usług hotelarskich i gastronomicznych	10	4	40,0
Specjalista ds. projektów UE	10	4	40,0
Morel Draw i projektowanie stron www	10	4	40,0
AUTO CAD	10	4	40,0
ABC Przedsiębiorczości	9	3	33,3
Kurs spawania	23	7	30,4
Programowanie i obsługa maszyn sterowanych numerycznie	10	3	30,0
Technolog – montażysta stolarki budowlanej	10	3	30,0
Sprzątanie i obsługa maszyn sprzątających z elementami przedsiębiorczości	10	2	20,0
Samodzielny księgowy z elementami kadr i płac	10	2	20,0
Pracownik robót wykończeniowych	13	2	15,4
Specjalista ds. sprzedaży	20	2	10,0
Pracownik biurowy z obsługa komputera	10	1	10,0
Kurs komputerowy	1	0	0,0
<b>Ogółem</b>	<b>227</b>	<b>88</b>	<b>38,8</b>

Tabela 32. *Efektywność poszczególnych jednostek szkolących*

Organizator	Liczba przeszkolonych	Pracujący po kursie	
		Liczba	%
PPT PKS Lublin	5	5	100
Ośrodek Szkolenia Kierowców PIONIER Łęczna	4	4	100
Ośrodek Szkolenia Kierowców KULKA Lublin	2	2	100
Studium Kształcenia Ustawicznego „KOBRA” Lublin	1	1	100
SIMP Ośrodek Doskonalenia Kadr – Mechanika Sp. z o.o. Lublin	1	1	100
Wojewódzki Ośrodek Ruchu Drogowego w Lublinie	1	1	100
Stowarzyszenie Elektryków Polskich Oddział Lublin	1	1	100



Ośrodek Szkolenia Kierowców Ryszard Brzeziński Chełm	1	1	100
Generalna Dyrekcja Dróg Krajowych i Autostrad w Lublinie	18	11	61,1
Centrum Usług Szkoleniowych LIDER Lublin	10	6	60,0
Ośrodek Szkolenia KURSOR Kaluźniak – Sztandera Sp. j. w Chełmie	12	7	58,3
Centrum Szkoleniowe Transportowców Lech Zaj Lublin	15	7	46,7
Spółdzielnia Pracy Oświata Lingwista Lublin	12	5	41,7
Centrum Kształcenia Kadr OMEGA Lublin	10	4	40,0
Zakład Elektronicznej Techniki Obliczeniowej ZETO Lublin	10	4	40,0
PROCAD Oddział w Radomiu	10	4	40,0
Lubelska Fundacja Rozwoju – Agencja Rozwoju Lokalnego	9	3	33,3
Przedsiębiorstwo Usługowo Techniczne UTECH Sp. z o.o. Lublin	11	3	27,3
Sanbonus Sp. z o.o. Lublin	21	5	23,8
Centrum Kształcenia Proeuropejskiego Lublin	30	7	23,3
Ośrodek Szkolenia, Doksztalcania i doskonalenia Kadr KURSOR Lublin	13	2	15,4
Lubelska Szkoła Biznesu Fundacja Rozwoju KUL Lublin	30	4	13,3
<b>Ogółem</b>	<b>227</b>	<b>88</b>	<b>38,8</b>

## POWIATOWY URZĄD PRACY W ŁUKOWIE

Tabela 33. *Efektywność poszczególnych rodzajów kursów*

Kurs	Liczba przeszkolonych	Pracujący po kursie	
		Liczba	%
Zawodowy kurs masażu o profilu rozszerzonym	1	1	100
Instalowanie i konserwacja systemów zabezpieczeń technicznych	1	1	100
Obsługa stacji LPG	1	1	100
Przewóz materiałów niebezpiecznych	1	1	100
Instruktor nauki jazdy	1	1	100
Kurs dla kierowców przewożących osoby i rzeczy	21	11	52,4
Komputerowe fakturowanie	15	7	46,7
Stylizacja paznokci	11	5	45,5
Kurs florystyczny	5	2	40,0
Kurs spawania	31	11	35,5
Kierowca – operator wózków jezdniowych	10	3	30,0
Specjalista ds. projektów europejskich	10	3	30,0
Operator maszyn budowlanych i drogowych	23	6	26,1
Prawo jazdy	102	26	25,5
Obsługa kas fiskalnych oraz podstaw komputera	15	3	20,0
Księgowość komputerowa	10	2	20,0
Podstawy księgowości, kadry i płace	20	3	15,0

Grafika komputerowa	10	0	0,0
Tynkarz- glazurnik	8	0	0,0
Murarz- tynkarz	2	0	0,0
Kurs specjalistyczny w zakresie leczenia ran – program dla pielęgniarek	1	0	0,0
<b>Ogółem</b>	<b>299</b>	<b>87</b>	<b>29,1</b>

Tabela 34. *Efektywność poszczególnych jednostek szkolących*

Organizator	Liczba przeszkolonych	Pracujący po kursie	
		Liczba	%
HEROS Centrum Szkolenia w Warszawie	1	1	100
Zakład Doskonalenia Zawodowego Łuków	1	1	100
SEPT SUR SEPT Warszawa	1	1	100
Polska Izba Systemów Alarmowych Ośrodek Szkoleniowy w Warszawie	1	1	100
Ośrodek Szkolenia Kierowców w Lublinie	1	1	100
Ogólnopolskie Stowarzyszenie Międzynarodowych Przewoźników Drogowych i Spedytorów PODLASIE Siedlce	1	1	100
ZDZ Centrum Kształcenia w Siedlcach	16	8	50,0
Ośrodek Szkolenia Kierowców ELKA Łuków	30	13	43,3
Ośrodek Szkolenia, Doksztalcania i Doskonalenia Kadr „KURSOR” w Lublinie	15	6	40,0
Ośrodek Szkolenia Kierowców ELITA Łuków	38	13	34,2
Centrum Szkoleń Zawodowych SZKOL – DREW Łuków	7	2	28,6
Polsko – Amerykańskie Centrum Szkolenia Budowlanych Sp. z o.o. Warszawa	41	11	26,8
Ośrodek Centralnego Szkolenia Maszynistów w Mińsku Mazowieckim	20	5	25,0
Centrum Doradztwa Finansowego w Łukowie	48	10	20,8
Ośrodek Szkolenia Kierowców SZKOL – GAZ Łuków	55	11	20,0
SEDKOMP Sp. Jawna w Siedlcach	20	2	10,0
Ośrodek Szkolenia WAŁOWA w Siedlcach	2	0	0,0
Towarzystwo Wiedzy Powszechnej ZOR w Siedlcach	1	0	0,0
<b>Ogółem</b>	<b>299</b>	<b>87</b>	<b>29,1</b>

## POWIATOWY URZĄD PRACY W OPOLU LUBELSKIM

Tabela 35. *Efektywność poszczególnych rodzajów kursów*

Kurs	Liczba przeszkolonych	Pracujący po kursie	
		Liczba	%
Organizacja i prowadzenie własnego przedsiębiorstwa	40	40	100
Operator maszyn budowlanych i drogowych	4	4	100
Szkolenie kwalifikacyjne dla kandydatów na	2	2	100

instruktorów nauki jazdy			
Księgowość komputerowa z elementami kadr i płac	1	1	100
Palacz kotłów CO	1	1	100
Obsługa stacji LPG i CPN	1	1	100
Kurs nauczania kwalifikacyjnego szeregowych Państwowej Straży Pożarnej	3	2	66,7
Drwal – operator pilarek	4	2	50,0
Kurs dokształcający kierowców przewożących osoby i rzeczy	2	1	50,0
Pracownik administracyjno – biurowy z językiem angielskim	10	4	40,0
Kurs komputerowy modułowy z przygotowaniem do egzaminów ECDL	10	3	30,0
Kurs spawania	20	5	25,0
Prawo jazdy	54	13	24,1
Przewóz materiałów niebezpiecznych w cysternach	10	2	20,0
Sprzedawca z obsługą komputera i kasy fiskalnej	20	2	10,0
Cukiernik	10	1	10,0
Księgowość komputerowa	10	1	10,0
Kierowca wózków jezdniowych	11	1	9,1
Technolog prac wykończeniowych w budownictwie	12	1	8,3
Kurs fryzjerski	15	1	6,7
Szkolenie w Klubie Pracy	27	0	0,0
Pracownik małej gastronomii	22	0	0,0
Kurs florystyczny	12	0	0,0
Brukarz	10	0	0,0
Pracownik działu sprzedaży	10	0	0,0
Kurs kosmetyczny z wizażem oraz modelowaniem i zdobieniem paznokci	10	0	0,0
Monter stolarki budowlanej	10	0	0,0
Opiekunka osób starszych i przewlekle chorych	10	0	0,0
<b>Ogółem</b>	<b>351</b>	<b>88</b>	<b>25,1</b>

Tabela 36. *Efektywność poszczególnych jednostek szkolących*

Kurs	Liczba przeszkolonych	Pracujący po kursie	
		Liczba	%
Lubelska Szkoła Biznesu Sp. z o.o. Fundacja Rozwoju KUL w Lublinie	40	40	100
Ośrodek Centralnego Szkolenia Maszynistów w Radomiu	4	4	100
Polski Związek Motorowy w Lublinie	2	2	100
Wojewódzki Ośrodek Ruchu Drogowego w Chełmie	1	1	100
SIMP Ośrodek Doskonalenia Kadr – Mechanika w Lublinie	1	1	100
Lubelska Komenda Wojewódzka Państwowej Straży Pożarnej w Lublinie	3	2	66,7
Wojewódzki Ośrodek Ruchu Drogowego w Lublinie	3	2	66,7
Firma HABRAT Tomasz Habrat w Krośnie	4	2	50,0

CREATOR Sp. z o.o. Lublin	10	4	40,0
Ośrodek Szkolenia Kierowców MILA Lublin	14	5	35,7
Ośrodek Szkolenia Kierowców EFEKT w Lublinie	24	5	20,8
Sanbonus Sp. z o.o. w Sandomierzu Oddział w Lublinie	33	6	18,2
Centrum Szkolenia Transportowców Lech Zaj w Lublinie	21	3	14,3
PUT UTECH Sp. z o.o. w Lublinie	20	2	10,0
EUREKA w Lublinie	10	1	10,0
Ośrodek Szkolenia, Doksztalcania i Doskonalenia Kadr Lublin	11	1	9,1
Centrum Usług Szkoleniowych LIDER w Lublinie	12	1	8,3
Centrum Kształcenia Proeuropejskiego w Lublinie	52	4	7,7
Ośrodek Szkolenia Kierowców PPT PKS Lublin	13	1	7,7
Centrum Kształcenia Kadr OMEGA w Lublinie	15	1	6,7
Powiatowy Urząd Pracy w Opolu Lubelskim	27	0	0,0
Towarzystwo Wiedzy Powszechnej Oddział Lublin	10	0	0,0
EDUKACJA PLUS s.c. Lublin	10	0	0,0
LIDER Sp. z o.o. Lublin	10	0	0,0
Ośrodek Szkolenia Kierowców Grzegorz Sulej w Puławach	1	0	0,0
<b>Ogółem</b>	<b>351</b>	<b>88</b>	<b>25,1</b>

## POWIATOWY URZĄD PRACY W PARCZEWIE

Tabela 37. *Efektywność poszczególnych rodzajów kursów*

Kurs	Liczba przeszkolonych	Pracujący po kursie	
		Liczba	%
Organizacja i prowadzenie małego przedsiębiorstwa	5	5	100
Prawo jazdy	2	2	100
Obsługa maszyn i urządzeń budowlanych	18	13	72,2
Monter instalacji i urządzeń sanitarnych	27	16	59,3
Księgowość z obsługą komputerowych programów księgowych	18	8	44,4
Kucharz	7	1	14,3
Pracownik administracyjny	20	1	5,0
Sekretarka – asystentka szefa	10	0	0,0
Kurs komputerowy	8	0	0,0
Kurs florystyczny	5	0	0,0
Drwal – operator pilarki	2	0	0,0
<b>Ogółem</b>	<b>122</b>	<b>46</b>	<b>37,7</b>

Tabela 38. *Efektywność poszczególnych jednostek szkolących*

Organizator	Liczba przeszkolonych	Pracujący po kursie	
		Liczba	%
HORMAX Parczew Anna Hordejuk	2	2	100
Ośrodek Centralnego Szkolenia Maszynistów Mińsk Mazowiecki	18	13	72,2
Zakład Doskonalenia Zawodowego w Lublinie Centrum Kształcenia w Parczewie	34	17	50,0
Lubelska Fundacja Rozwoju	23	8	34,8
Centrum Szkoleń CD Spółka Cywilna Parczew	43	6	14,0
Zakład Doskonalenia Zawodowego w Lublinie Oddział w Białej Podlaskiej	2	0	0,0
<b>Ogółem</b>	<b>122</b>	<b>46</b>	<b>37,7</b>

**POWIATOWY URZĄD PRACY W PUŁAWACH**Tabela 39. *Efektywność poszczególnych rodzajów kursów*

Kurs	Liczba przeszkolonych	Pracujący po kursie	
		Liczba	%
Kurs dla kierowców przewożących osoby i rzeczy	2	2	100
Obsługa hydraulicznych dźwigów samochodowych	1	1	100
Napełnianie zbiorników samochodowych gazem płynnym	1	1	100
Obsługa i konserwacja kotła parowego	1	1	100
Uprawnienia elektroenergetyczne do 1 kV	10	8	80,0
Operator maszyn budowlanych i drogowych	15	10	66,7
ABC Przedsiębiorczości	20	12	60,0
Prawo jazdy	9	5	55,6
Kelner – barman z modułem języka angielskiego	10	5	50,0
Obsługa komputera i kasy fiskalnej z minimum sanitarnym	25	11	44,0
Recepcjonista z modułem języka angielskiego	10	4	40,0
Podstawy obsługi komputera	7	2	28,6
Specjalista ds. kadr i płac	15	3	20,0
Opiekun do dzieci, osób starszych i chorych	10	2	20,0
Magazynier z obsługą wózka jezdniowego	10	2	20,0
Wykańczanie wnętrz w budownictwie	10	2	20,0
Grafika komputerowa	11	2	18,2
Księgowość komputerowa	20	3	15,0
Pozyskiwanie funduszy strukturalnych z elementami prawa zamówień publicznych	25	3	12,0
Profesjonalna obsługa pakietu MS Office	10	1	10,0
Kurs florystyczny	10	1	10,0
Kurs spawania	12	1	8,3
Kierowca wózka jezdniowego	21	1	4,8
<b>Ogółem</b>	<b>265</b>	<b>83</b>	<b>31,3</b>

Tabela 40. *Efektywność poszczególnych jednostek szkolących*

Kurs	Liczba przeszkolonych	Pracujący po kursie	
		Liczba	%
Ośrodek Centralnego Szkolenia Maszynistów Radom	3	3	100
Ośrodek Kształcenia Zawodowego Jerzy Czerwiński w Rzeszowie	2	2	100
Polska Izba Gospodarcza	1	1	100
Ośrodek Szkolenia Zawodowego Rzeszów	1	1	100
PPT PKS Lublin	1	1	100
Wojewódzki Ośrodek Ruchu Drogowego w Radomiu	1	1	100
Ośrodek Szkolenia Kierowców SULEJ w Puławach	3	2	66,7
Agencja Promocji Pracy i Reklamy WSCHÓD Grzegorz Górnik Puławy	10	5	50,0
Ośrodek Centralnego Szkolenia Maszynistów Mińsk Mazowiecki	10	5	50,0
Centrum Ochrony Pracy i Środowiska PROLEX Ryki	10	4	40,0
Liga Obrony Kraju w Puławach	5	2	40,0
Centrum Kształcenia Praktycznego w Puławach	55	17	30,9
Zakład Doskonalenia Zawodowego Oddział Puławy	31	9	29,0
Fundacja Puławskie Centrum Przedsiębiorczości w Puławach	45	12	26,7
Lechaa Consulting Lublin	30	7	23,3
Sanbonus Sp. z o.o. Oddział Lublin	26	6	23,1
Centrum Kształcenia Kadr OMEGA Lublin	10	2	20,0
CONSULTOR Sp. z o.o. Lublin	11	2	18,2
Europejskie Centrum Kształcenia EUREKA Lublin	10	1	10,0
<b>Ogółem</b>	<b>265</b>	<b>83</b>	<b>31,3</b>

**POWIATOWY URZĄD PRACY W RADZYNIU PODLASKIM**Tabela 41. *Efektywność poszczególnych rodzajów kursów*

Kurs	Liczba przeszkolonych	Pracujący po kursie	
		Liczba	%
Technologia produkcji mrożonych owoców i warzyw z zasadami higieny w przetwórstwie i obrocie środkami spożywczymi	3	3	100
Kurs nauczania kwalifikacyjnego szeregowych Państwowej Straży Pożarnej	2	2	100
Kurs dla kierowców wykonujących transport osób i rzeczy	2	2	100
Nowości w ewidencji księgowej nowych projektów POKL oraz klasyfikacja wydatków strukturalnych dla urzędów pracy	1	1	100
Kurs fryzjerski	1	1	100
Podstawy rachunkowości	1	1	100
Ewidencja księgowa FP i budżetu na kontach syntetycznych i analitycznych w praktyce – nowe przepisy, operacje	1	1	100

na kontach w urzędach pracy			
Wydatki budżetowe i ich ewidencja	1	1	100
Napełnianie zbiorników pojazdów samochodowych zasilanych gazem LPG	1	1	100
Szkolenie dla nowozatrudnionych pracowników urzędu	3	2	66,7
Kurs kosmetyczny z elementami wizażu i zdobieniem paznokci	2	1	50,0
Prawo jazdy	50	23	46,0
Promocja i sprzedaż e – comerce, telemarketing	15	6	40,0
Kierowca wózków jezdniowych	15	5	33,3
Kurs spawania	11	3	27,3
Szkolenie z zakresu umiejętności aktywnego poszukiwania pracy	19	5	26,3
Operator maszyn budowlanych i drogowych	32	8	25,0
Gospodarka magazynowa z księgowością	15	3	20,0
Intensywny kurs języka angielskiego dla pracowników hotelowych	1	0	0,0
Profesjonalny sprzedawca	1	0	0,0
Program Płatnik dla Urzędów Pracy	1	0	0,0
Hydraulik – stal, miedź, tworzywa sztuczne	1	0	0,0
Kurs florystyczny	1	0	0,0
<b>Ogółem</b>	<b>180</b>	<b>69</b>	<b>38,3</b>

Tabela 42. *Efektywność poszczególnych jednostek szkolących*

Organizator	Liczba przeszkolonych	Pracujący po kursie	
		Liczba	%
Zakład Doskonalenia Zawodowego w Lublinie Oddział w Białej Podlaskiej Ośrodek Kształcenia Zawodowego w Radzynie Podlaskim	3	3	100
I-CONSULTING Izabela Moczko, Iwona Moczko Sp. J. Ruda Śląska	2	2	100
Komenda Wojewódzka Państwowej Straży Pożarnej w Lublinie Ośrodek Szkolenia Lublin	2	2	100
Wojewódzki Ośrodek Ruchu Drogowego Biała Podlaska	2	2	100
CREATOR Sp. z o.o. Lublin	2	2	100
Energomontaż Północ Technika Spawalnicza i Laboratorium Sp. z o.o. Warszawa	1	1	100
Centrum Szkoleniowe EDUKATOR Sp. z o.o. Warszawa	1	1	100
Przedsiębiorstwo wielobranżowe HEMAREX Biała Podlaska	1	1	100
LEKTOR Regionalne Centrum Edukacji s.c. Lublin	1	1	100
Ośrodek Szkolenia Kierowców AUTO START s.c. Radzyń Podlaski	8	6	75,0
Paweł Wilczek AUTO SZKOŁA Radzyń Podlaski	14	10	71,4
Akademia Szkoleń i Kompetencji Kraków	3	2	66,7

Centrum Kształcenia Kadr OMEGA Lublin	2	1	50,0
Sanbonus Sp. z o.o. Sandomierz	15	6	40,0
Powiatowy Urząd Pracy Radzyń Podlaski	19	5	26,3
Ośrodek Centralnego Szkolenia Maszynistów Mińsk Mazowiecki	31	8	25,8
UNI ANDRAGOS Warszawskie Centrum Kształcenia i Konsultingu Warszawa Ochota Oddział Biała Podlaska	28	7	25,0
Zakład Doskonalenia Zawodowego w Lublinie	39	9	23,1
Polsko – Amerykańskie Centrum Szkolenia Budowlanych Sp. z o.o. Warszawa	1	0	0,0
Przedsiębiorstwo Handlowo Usługowe EWIX Siedlce	1	0	0,0
Ośrodek Szkolenia, Doksztalcania i Doskonalenia Kadr KURSOR Lublin	1	0	0,0
Przedsiębiorstwo Usługowo Techniczne UTECH Sp. z o.o. Lublin	1	0	0,0
PROFESJONALISTA Firma Szkoleniowo – Konsultingowa Józef Kwaśniewski Świecie	1	0	0,0
Generalna Dyrekcja Dróg Krajowych i Autostrad Lublin	1	0	0,0
<b>Ogółem</b>	<b>180</b>	<b>69</b>	<b>38,3</b>

## POWIATOWY URZĄD PRACY W RYKACH

Tabela 43. *Efektywność poszczególnych rodzajów kursów*

Kurs	Liczba przeszkolonych	Pracujący po kursie	
		Liczba	%
Instruktor nauki jazdy	2	2	100
Napełnianie zbiorników LPG	1	1	100
Prawo jazdy	1	1	100
Brukarz	10	4	40,0
Pracownik robót wykończeniowych w budownictwie	9	2	22,2
Pracownik kadrowo – płacowy z obsługa programu Płatnik	15	3	20,0
Magazynier z obsługą wózka jezdniowego	15	3	20,0
Operator maszyn budowlanych i drogowych	16	3	18,8
Profesjonalny sprzedawca z elementami marketingu	15	2	13,3
Nowoczesna obsługa biura i sekretariatu z elementami języka angielskiego	15	2	13,3
Obsługa komputera, Internetu i kasy fiskalnej	15	0	0,0
Kosmetyka paznokci z elementami makijażu	10	0	0,0
Cukiernik	10	0	0,0
<b>Ogółem</b>	<b>134</b>	<b>23</b>	<b>17,2</b>



Tabela 44. *Efektywność poszczególnych jednostek szkolących*

Kurs	Liczba przeszkolonych	Pracujący po kursie	
		Liczba	%
Ośrodek Szkolenia Kierowców KULKA Lublin	2	2	100
Ośrodek Centralnego Szkolenia Maszynistów Radom	1	1	100
SIMP Ośrodek Doskonalenia Kadr Mechanika w Lublinie	1	1	100
Ośrodek Szkolenia Kierowców LIDER Jerzy Tomaszek w Dęblinie	1	1	100
Centrum Usług Ochrony Pracy i Środowiska mgr Anna Górkiewicz Lublin	15	3	20,0
Ośrodek Szkolenia, Doksztalcania i Doskonalenia Kadr KURSOR Lublin	54	8	14,8
Generalna Dyrekcja Dróg Krajowych i Autostrad Lublin	15	2	13,3
Lechaa Consulting Sp. z o.o. Lublin	15	2	13,3
Centrum Ochrony Pracy i Środowiska PROLEX Ryki	30	3	10,0
<b>Ogółem</b>	<b>134</b>	<b>23</b>	<b>17,2</b>

**POWIATOWY URZĄD PRACY W ŚWIDNIKU**Tabela 45. *Efektywność poszczególnych rodzajów kursów*

Kurs	Liczba przeszkolonych	Pracujący po kursie	
		Liczba	%
Szkolenie podstawowe strażaka jednostki ochrony przeciwpożarowej	1	1	100
STEP BY STEP – kurs fryzjerski	1	1	100
Szkolenie z zakresu eksploatacji urządzeń instalacji energetycznych	1	1	100
Kurs dla kierowców wykonujących przewóz osób i rzeczy	4	3	75,0
Operator obrabiarek sterowanych numerycznie CNC	14	10	71,4
Operator maszyn budowlanych i drogowych	8	5	62,5
Kurs dla instruktorów nauki jazdy	2	1	50,0
Pracownik magazynowy z uprawnieniami operatora wózka jezdniowego i hakowego	19	6	31,6
Pracownik administracyjno – biurowy z obsługą komputerowego programu w zakresie elektronicznego obiegu dokumentów	15	4	26,7
Prawo jazdy	50	12	24,0
Sprzedawca z obsługą komputera i kas fiskalnych	29	7	24,1
Księgowość z obsługą komputerowych programów księgowych	14	3	21,4
Kurs kosmetyczny z elementami wizażu	10	2	20,0
Kurs spawania	16	3	18,8
Kurs nowoczesnych technik fryzjerskich z egzaminem czeladniczym	8	1	12,5
Szkolenie z zakresu aktywnego poszukiwania pracy	18	2	11,1
Technologia robót wykończeniowych	14	1	7,1

Kurs komputerowy AUTOCAD	1	0	0,0
Monter podzespołów lotniczych	12	0	0,0
<b>Ogółem</b>	<b>237</b>	<b>63</b>	<b>26,6</b>

Tabela 46. *Efektywność poszczególnych jednostek szkolących*

Organizator	Liczba przeszkolonych	Pracujący po kursie	
		Liczba	%
Polski Związek Motorowy PzMOT Lublin	1	1	100
Akademia Fryzjerstwa Berendowicz & Kublin Katowice	1	1	100
Komenda Wojewódzka Państwowej Straży Pożarnej Lublin	1	1	100
SIMP Ośrodek Doskonalenia Kadr – Mechanika Sp. z o.o. Lublin	23	10	43,5
Ośrodek Centralnego Szkolenia Maszynistów Mińsk Mazowiecki	5	2	40,0
Przedsiębiorstwo Usługowo Techniczne UTECH Sp. z o.o. Lublin	55	17	30,9
Przedsiębiorstwo Komunikacji Samochodowej Lublin	49	14	28,6
CONSULTOR Sp. z o.o. Lublin	15	4	26,7
Polska Fundacja Ośrodków Wspomagania Rozwoju Gospodarczego OIC POLAND Lublin	14	3	21,4
Centrum Usług Szkoleniowych LIDER Sp. z o.o. Lublin	18	3	16,7
Ośrodek Szkolenia Kierowców KULKA Lublin	6	1	16,7
Sanbonus Sp. z o.o. Oddział Lublin	30	4	13,3
Powiatowy Urząd Pracy w Świdniku	18	2	11,1
Centrum Edukacyjne KOVEX Warszawa	1	0	0,0
<b>Ogółem</b>	<b>237</b>	<b>63</b>	<b>26,6</b>

## POWIATOWY URZĄD PRACY W TOMASZOWIE LUBELSKIM

Tabela 47. *Efektywność poszczególnych rodzajów kursów*

Kurs	Liczba przeszkolonych	Pracujący po kursie	
		Liczba	%
Organizacja i prowadzenie małego biznesu dla osób zamierzających podjąć działalność gospodarczą	5	5	100
Egzaminator sprawdzający kwalifikacje osób ubiegających się o uprawnienia do kierowania pojazdami	2	2	100
Kurs spawania	2	2	100
Obsługa kasy fiskalnej	1	1	100
Kurs kwalifikacyjny szeregowych Państwowej Straży Pożarnej	1	1	100
Montażysta rusztowań budowlanych montażowych metalowych	8	7	87,5
Operator maszyn budowlanych i drogowych	32	21	65,6

Brukarz z uprawnieniami operatora zagęszczarki i ubijaków wibracyjnych	10	6	60,0
Kurs dla kierowców przewożących osoby i rzeczy	8	4	50,0
Prawo jazdy	67	23	34,3
Podstawy nauki języka niemieckiego	15	5	33,3
Monter instalacji i urządzeń sanitarnych	12	4	33,3
Technolog robót wykończeniowych w budownictwie	23	6	26,1
Przygotowywanie projektów i pozyskiwanie środków Unii Europejskiej z modułem językowym	15	3	20,0
Opiekunka domowa – opieka nad osobami niepełnosprawnymi, starszymi i dziećmi	20	4	20,0
Magazynier z uprawnieniami do obsługi wózków jezdniowych	29	4	13,8
Glazurnik – posadzkarz z uprawnieniami czeladniczymi	12	1	8,3
Sprzedawca z obsługą komputera, kasy fiskalnej i terminali kart płatniczych	14	1	7,1
Kucharz	15	1	6,7
Fryzjer z egzaminem czeladniczym z elementami wizażu i zdobienia paznokci	15	1	6,7
Kurs dla instruktorów nauki jazdy	1	0	0,0
<b>Ogółem</b>	<b>307</b>	<b>102</b>	<b>33,2</b>

Tabela 48. *Efektywność poszczególnych jednostek szkolących*

Organizator	Liczba przeszkolonych	Pracujący po kursie	
		Liczba	%
Komenda Wojewódzka Państwowej Straży Pożarnej w Białymstoku	1	1	100
Ośrodek Szkolenia Zawodowego Jerzy Czerwiński Rzeszów	19	17	89,5
Wojewódzki Ośrodek ruchu Drogowego w Zamościu	7	6	85,7
Ośrodek Szkolenia Kierowców CABRIO Tomasz Nelc Zamość	2	1	50,0
Zakład Doskonalenia Zawodowego w Lublinie	71	28	39,4
Agencja Rozwoju Lokalnego Lublin	19	7	36,8
Ośrodek Szkolenia i Doradztwa WUREX Urszula Bojar Zamość	22	7	31,8
Zakład dydaktyczno – Usługowy PERFECT Lesław Świerczek Zamość	32	9	28,1
Przedsiębiorstwo Wielobranżowe WUREX Marian Bojar Zamość	60	15	25,0
Agencja Rozwoju Sp. z o.o. Tomaszów Lubelski	20	4	20,0
Ośrodek szkolenia, Doksztalcania i Doskonalenia Kadr KURSOR oddział Zamość	54	7	13,0
<b>Ogółem</b>	<b>307</b>	<b>102</b>	<b>33,2</b>

**POWIATOWY URZĄD PRACY WE WŁODAWIE**

Tabela 49. *Efektywność poszczególnych rodzajów kursów*

Kurs	Liczba przeszkolonych	Pracujący po kursie	
		Liczba	%
Kurs dla kierowców przewożących osoby i rzeczy	2	2	100
Pracownik ochrony fizycznej	2	2	100
Palacz CO	2	2	100
Napełnianie zbiorników LPG	1	1	100
Szkolenie podstawowe strażaka jednostki ochrony przeciwpożarowej	1	1	100
Kurs fryzjerski z egzaminem czeladniczym	1	1	100
Operator obrabiarek sterowanych numerycznie CNC	1	1	100
Kurs nauczania kwalifikacyjnego szeregowych Państwowej Straży Pożarnej	1	1	100
Prawo jazdy	8	7	87,5
ABC Przedsiębiorczości	60	40	66,7
Drwal – operator pilarki	16	9	56,3
Księgowość komputerowa	10	4	40,0
Szkolenie z zakresu aktywnego poszukiwania pracy	40	11	27,5
Operator maszyn budowlanych i drogowych	15	4	26,7
Magazynier z obsługą komputera, kasy fiskalnej i wózka widłowego	19	5	26,3
Kurs spawania	10	2	20,0
Sprzedawca z obsługą komputera, kasy fiskalnej i HACCP	30	5	16,7
Obsługa komputera w zakresie podstawowym i rozszerzonym	28	3	10,7
Opiekunka dzieci, osób starszych i niepełnosprawnych	30	2	6,7
Nowoczesne wykańczanie wnętrz	10	0	0,0
Ogrodnik terenów zieleni – kurs dla osób niepełnosprawnych	6	0	0,0
<b>Ogółem</b>	<b>293</b>	<b>103</b>	<b>35,2</b>

Tabela 50. *Efektywność poszczególnych jednostek szkolących*

Organizator	Liczba przeszkolonych	Pracujący po kursie	
		Liczba	%
Ośrodek Szkolenia Kierowców Ryszard Brzeziński Chełm	7	7	100
Zakład Doskonalenia Zawodowego Oddział w Białej Podlaskiej	6	6	100
Studium Kształcenia Ustawicznego KOBRA w Lublinie	2	2	100
Ośrodek Szkolenia Komendy Wojewódzkiej Państwowej Straży Pożarnej w Lublinie	2	2	100
Centrum Kształcenia Praktycznego Radom	1	1	100

Wojewódzki Ośrodek Ruchu Drogowego w Chełmie	1	1	100
SIMP Ośrodek Doskonalenia Kadr – Mechanika Lublin	1	1	100
Generalna Dyrekcja Dróg Krajowych i Autostrad Lublin	5	4	80,0
Lubelska Fundacja Rozwoju Agencja Rozwoju Regionalnego Oddział we Włodawie	56	30	53,6
Zakład Doskonalenia Zawodowego Lublin Oddział Chełm	23	8	34,8
Powiatowy Urząd Pracy we Włodawie	40	11	27,5
Ośrodek Szkolenia, Doksztalcania i Doskonalenia Kadr KURSOR w Lublinie Oddział w Chełmie	68	16	23,5
Warszawskie Centrum Kształcenia i Konsultingu UNI ANDRAGOS w Białej Podlaskiej	49	10	20,4
Centrum Ochrony Pracy i Środowiska PROLEX Ryki	20	3	15,0
Ośrodek Szkolenia KURSOR Kaluźniak – Sztandera Sp. J. Chełm	11	1	9,1
Ośrodek Szkolenia Kierowców TADEX Tadeusz Dybikowski Włodawa	1	0	0,0
<b>Ogółem</b>	<b>293</b>	<b>103</b>	<b>35,2</b>

## POWIATOWY URZĄD PRACY W ZAMOŚCIU

Tabela 51. *Efektywność poszczególnych rodzajów kursów*

Kurs	Liczba przeszkolonych	Pracujący po kursie	
		Liczba	%
Szkolenie podstawowe strażaka jednostki przeciwpożarowej	3	3	100
Przewodnik turystyczny	1	1	100
Adobe Premiere	1	1	100
Kurs dla osób ubiegających się o świadectwo charakterystyki energetycznej budynku	1	1	100
Alpinista przemysłowy	1	1	100
Przeszkolenie podstawowe strażników	1	1	100
Pilot wycieczek	1	1	100
BTLS ratownik medyczny	1	1	100
Marketing usług gastronomiczno - hotelowych	1	1	100
Teoretyczny kurs do licencji pilota liniowego ATPL(A)	1	1	100
Montaż rusztowań budowlanych	1	1	100
ABC Przedsiębiorczości	40	33	82,5
Tankowanie pojazdów gazem LPG	3	2	66,7
Kurs dla kandydatów na głównych księgowych	10	6	60,0
Kierowca TAXI	39	22	56,4
Instruktor nauki jazdy	16	9	56,3
Pracownik ochrony fizycznej	36	20	55,6
Kurs języka angielskiego	31	16	51,6

Operator wózków jezdniowych	39	19	48,7
Operator maszyn budowlanych i drogowych	108	50	46,3
Księgowość komputerowa od podstaw	20	9	45,0
Kurs spawania	47	20	42,6
Glazurnik - posadzkarz	17	7	41,2
Prawo jazdy	428	168	39,3
Barman – kelner z językiem angielskim	28	11	39,3
Technolog prac wykończeniowych w budownictwie	18	7	38,9
Kurs dla kierowców przewożących osoby i rzeczy	89	34	38,2
Diagnosta samochodowy	11	4	36,4
Pracownik administracyjno – biurowy z elementami księgowości	20	7	35,0
Pilarz - drwal	20	7	35,0
Przewóz materiałów niebezpiecznych	27	9	33,3
Specjalista ds. opracowywania, zarządzania i rozliczania projektów	15	5	33,3
Pracownik kadrowo – płacowy z obsługa programu Płatnik	20	6	30,0
Grafika komputerowa	15	4	26,7
Sprzedawca – fakturzysta z obsługą komputera i kasy fiskalnej	97	24	24,7
Magazynier z obsługą komputera, kas fiskalnych i wózków widłowych	17	4	23,5
Kurs florystyczny	43	10	23,3
Kucharz	31	7	22,6
Asystentka – sekretarka z obsługą urządzeń biurowych i nauką języka angielskiego	19	4	21,1
Kurs języka niemieckiego	11	2	18,2
Kurs komputerowy z pakietem biurowym	39	7	17,9
Obsługa informatyczna firmy	18	3	16,7
Przedstawiciel handlowy z obsługą komputera	18	3	16,7
Operator obrabiarek sterowanych numerycznie CNC	12	2	16,7
Szkolenie z zakresu aktywnego poszukiwania pracy	85	12	14,1
Kosmetyczka z elementami stylizacji	44	6	13,6
Kurs języka włoskiego	30	4	13,3
Kurs fryzjerski z elementami wizażu	60	7	11,7
Opieka nad osobą starszą, chorą i dzieckiem	18	2	11,1
Blacharz - dekarz	9	1	11,1
Murarz - tynkarz	10	1	10,0
Obsługa kasy fiskalnej	80	7	8,8
Kurs komputerowy – tworzenie stron www	15	1	6,7
Cukiernik	33	2	6,1
Monter instalacji centralnego ogrzewania i ciepłej wody	14	0	0,0
Pozyskiwanie środków z UE z zastosowaniem prawa zamówień publicznych	14	0	0,0
Lakiernik samochodowy	12	0	0,0
Mechanik samochodów osobowych	12	0	0,0
Cieśla budowlany	7	0	0,0

Certyfikat kompetencji zawodowych przewoźnika	3	0	0,0
Egzaminator prawa jazdy	2	0	0,0
Pielęgniarstwo rodzinne dla położnych	2	0	0,0
Projektowanie wnętrz	1	0	0,0
<b>Ogółem</b>	<b>1866</b>	<b>597</b>	<b>32,0</b>

Tabela 52. *Efektywność poszczególnych jednostek szkolących*

Organizator	Liczba przeszkolonych	Pracujący po kursie	
		Liczba	%
Ośrodek Szkolenia Zawodowego mgr inż. Jerzy Czerwiński w Rzeszowie	5	5	100
Komenda Wojewódzka Państwowej straży Pożarnej w Lublinie	3	3	100
Ośrodek Szkolenia Kierowców KULKA Lublin	2	2	100
Ośrodek Centralnego Szkolenia Maszynistów w Mińsku Mazowieckim	2	2	100
Naczelna Organizacja Techniczna NOT w Zamościu	1	1	100
Przedsiębiorstwo EXIN Sp. z o.o. w Lublinie	1	1	100
Centrum Doskonalenia Kadr CeDeKa w Świeciu	1	1	100
Medycyna Praktyczna Szkolenia w Krakowie	1	1	100
Ośrodek Kształcenia i Doskonalenia Stowarzyszenia Oświatowców Polskich w Zamościu	1	1	100
Polskie Towarzystwo Turystyczno – Krajoznawcze w Zamościu	1	1	100
GALJAN Ośrodek Szkolenia w Warszawie	1	1	100
PPHU LORD w Rybniku	1	1	100
Fundacja Poszanowania Energii w Warszawie	1	1	100
Euro Info Group Warszawa	1	1	100
Auto Szkoła AS Anna Popiołek w Zamościu	3	2	66,7
Przedsiębiorstwo Wielobranżowe WUREX w Zamościu	14	9	64,3
Stowarzyszenie Księgowych w Polsce Warszawa Oddział Lublin	10	6	60,0
Rada Zamojska Federacji Stowarzyszeń Naukowo Technicznych NOT	19	10	52,6
Przedsiębiorstwo Wielobranżowe VAN w Zamościu	40	21	52,5
Przedsiębiorstwo Wielobranżowe Marian Zub Zamość	78	40	51,3
Ośrodek Szkolenia Kierowców CABRIO w Zamościu	39	17	43,6
Towarzystwo Edukacji Bankowej w Poznaniu Filia Zamość	44	19	43,2
Prywatna Nauka Jazdy Tadeusz Pieczykolan w Zamościu	89	38	42,7
Ośrodek Szkolenia Kierowców ELKA w Zamościu	103	39	37,9
Ośrodek Szkolenia i Doradztwa WUREX w Zamościu	8	3	37,5

Wojewódzki Ośrodek Ruchu Drogowego w Zamościu	131	47	35,9
Szkoła Jazdy L-CAR Zamość	14	5	35,7
Zakład Dydaktyczno – Usługowy PERFECT Zamość	71	24	33,8
Ośrodek Szkolenia Kierowców BRAVO Zamość	3	1	33,3
Zakład Doskonalenia Zawodowego w Lublinie Oddział Zamość	635	187	29,4
Ośrodek Szkolenia, Doksztalcania i Doskonalenia Kadr KURSOR w Lublinie Oddział Zamość	226	61	27,0
Europejskie Centrum Kształcenia EUREKA Lublin	15	4	26,7
Ośrodek Szkolenia Kierowców Barbara Mart w Zamościu	18	4	22,2
Centrum Kształcenia Praktycznego w Zamościu	12	2	16,7
Firma Szkoleniowa A. Wiśniewska – Woźniak Zamość	55	8	14,5
Centrum Usług Szkoleniowych LIDER w Lublinie Oddział Zamość	104	15	14,4
Zakład Techniczny MEGA w Zamościu	7	1	14,3
Powiatowy Urząd Pracy w Zamościu	85	12	14,1
Szkoła Nauki Jazdy Zbigniew Kuśmierz w Zamościu	10	0	0,0
Ośrodek Szkolenia Kierowców Adam Adamczuk Zamość	3	0	0,0
Ośrodek Kształcenia i Doskonalenia LIDER w Zamościu	2	0	0,0
Przedsiębiorstwo Handlowo – Usługowe w Warszawie	2	0	0,0
ANGRA Grupa Transportowa w Warszawie	2	0	0,0
ART DECOR Placówka Oświatowa w Warszawie	1	0	0,0
Ośrodek Centralnego Szkolenia Maszynistów w Radomiu	1	0	0,0
<b>Ogółem</b>	<b>1866</b>	<b>597</b>	<b>32,0</b>