



Wojewódzki Urząd Pracy w Lublinie



Efektywność szkoleń dla bezrobotnych w 2007 roku

opracowanie
Wydział Badań i Analiz

Lublin, 2008 r.

SPIS TREŚCI

WSTĘP.....	8
1. Szkolenia ukończone przez bezrobotnych w 2007 roku.....	12
2. Efektywność szkoleń.....	15
Podsumowanie.....	31
Aneks.....	34

Przedruk opracowania w całości lub w części oraz wykorzystanie
danych empirycznych w druku dozwolone
wyłącznie z podaniem źródła.

WSTĘP

Zmiany strukturalne i technologiczne zachodzące we współczesnej gospodarce oraz ich tempo przekładają się na charakter zmian dokonujących się na rynku pracy. Po stronie popytu występuje bardzo wysoka niestabilność. Natomiast dostosowania po stronie podażowej mogą się dokonywać przez zwiększające się zdolności do zatrudnienia, uwarunkowane jakością zasobów pracy, określoną przez ich kwalifikacje i umiejętności adaptacji do zmieniających się warunków na rynku pracy. Inwestycje w kapitał ludzki uznaje się zatem za podstawowy sposób podnoszenia konkurencyjności gospodarki i nadszycania za wyzwaniem technologicznymi. Podnoszenie jakości zasobów pracy jest także czynnikiem niwelowania dysproporcji rozwojowych oraz ograniczania zagrożenia społeczną marginalizacją określonych grup społecznych.

Szkolenia są jednym z programów rynku pracy polegającym na przyuczeniu do zawodu (w przypadku braku kwalifikacji zawodowych), przekwalifikowaniu zawodowym (brak propozycji odpowiedniego zatrudnienia, bądź utrata zdolności do wykonywania pracy w dotychczas wykonywanym zawodzie). Celem tego programu jest również podnoszenie kwalifikacji zawodowych zwiększających szansę na znalezienie pracy przez osoby zainteresowane jej podjęciem, a także nauka umiejętności poszukiwania i uzyskiwania zatrudnienia.

Szkolenia osób bezrobotnych w porównaniu z innymi aktywnymi formami przeciwdziałania bezrobociu są tańsze. Koszt uzyskania miejsca pracy poprzez szkolenie jest niższy niż utworzenie miejsca pracy na przykład w ramach prac interwencyjnych lub pożyczek dla bezrobotnych i pracodawców.

Taka forma aktywizacji osób pozostających bez pracy ma szczególne znaczenie w przypadku bezrobocia strukturalnego, związanego z występującymi na dynamicznie zmieniającym się rynku pracy lukami kwalifikacyjnymi, które wraz ze wzrostem gospodarczym będą coraz mocniej się ujawniać.

Szkolenie niesie więc ładunek aktywizujący i mobilizujący do podejmowania działań niezbędnych do znalezienia pracy. Jest to szczególnie ważne w przypadku osób z długim stażem pozostawania bez pracy, których wiara we własne możliwości maleje wraz z wydłużaniem się okresu bezrobocia.

Niezwykle ważną funkcją szkoleń dla bezrobotnych, najczęściej słabo wykształconych i biernych w tej dziedzinie, jest kreowanie postaw zachęcających do

ustawicznego kształcenia się i poszerzania kwalifikacji. Ważnym efektem szkoleń jest także dostarczanie lokalnym środowiskom lepiej wykwalifikowanej kadry.

Niezbędna jest jednak aktywność samego bezrobotnego, właściwego sprzedania swych kwalifikacji.

Rozporządzenie Ministra Pracy i Polityki Społecznej z dnia 2 marca 2007 roku w sprawie standardów usług rynku pracy wprowadza standardy podstawowych usług rynku pracy, w celu zapewnienia osobom bezrobotnym, poszukującym pracy oraz pracodawcom dostępu do usług rynku pracy na jednakowym poziomie. Określa również warunki, które powinien spełnić powiatowy urząd pracy, aby w sposób optymalny świadczyć usługi w zakresie organizacji szkoleń.

Organizując szkolenia dla osób bezrobotnych i innych uprawnionych osób, powiatowe urzędy pracy gromadzą i analizują informacje o potrzebach szkoleniowych. Do oceny tych potrzeb pomocna jest analiza zgłoszeń osób zainteresowanych podjęciem szkolenia; pracowników urzędów pracy, w szczególności doradców zawodowych, pośredników pracy i liderów klubów pracy; pracodawców, organizacji pracodawców i organizacji związkowych; pracowników ośrodków pomocy społecznej oraz centrów integracji zawodowej oraz innych partnerów rynku pracy. Efektem analiz jest sporządzenie wykazu potrzeb szkoleniowych osób uprawnionych do skorzystania z tej formy aktywizacji.

Powiatowe urzędy pracy inicjują przyuczenia do zawodu lub przekwalifikowania bezrobotnych w dwóch formach:

- 1) **szkolenia indywidualne** – urzędy pracy przyjmują od osoby zainteresowanej podnoszeniem kwalifikacji wnioski o skierowanie na szkolenie w trybie indywidualnym. W tym przypadku należy uprawdopodobnić, że wskazane szkolenie przyczyni się do podjęcia pracy zarobkowej lub umożliwi podjęcie działalności gospodarczej;
- 2) **szkolenia grupowe** – urzędy pracy tworzą grupę szkoleniową o określonym profilu kształcenia zawodowego.

Istotnym kryterium pozwalającym określić czy polityka szkoleniowa zbiega się z potrzebami lokalnego rynku pracy jest efektywność poszczególnych kursów dla

bezrobotnych. Efektywność ta rozumiana jest jako procentowy udział osób zatrudnionych po ukończeniu szkolenia w stosunku do ogółu przeszkolonych.

W oparciu o sprawozdania przygotowywane przez pracowników powiatowych urzędów pracy co kwartał analizowany jest poziom zatrudnienia bezrobotnych po każdym ukończonym kursie.

Niniejsze opracowanie prezentuje efektywność szkoleń ukończonych przez bezrobotnych w 2007 roku według stanu z końca marca 2008 roku. Do końca marca 2008 r. przez okres dwunastu miesięcy prześledzono losy absolwentów kursów szkoleniowych zakończonych w I kwartale 2007 roku. Karierę zawodową absolwentów szkoleń zakończonych w II kwartale przeanalizowano przez okres dziewięciu miesięcy, w III kwartale przez sześć miesięcy, a w IV kwartale przez trzy miesiące 2008 roku.

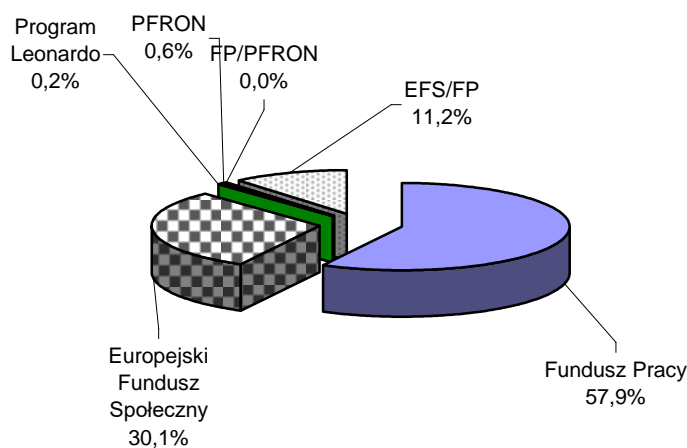
1. SZKOLENIA UKOŃCZONE PRZEZ BEZROBOTNYCH W 2007 ROKU

Pomimo odnotowywanego spadku bezrobocia, liczba osób kierowanych na szkolenia z roku na rok wzrasta. W stosunku do 2006 roku liczba osób bezrobotnych kończących szkolenia wzrosła o 1088 osób. Jednak pomimo wzrostu liczby osób przeszkolonych efektywność ukończonych szkoleń zmalała z 44,0% w 2006 roku do 42,8% w 2007 roku.

W 2007 roku, podobnie jak i w latach ubiegłych, powiatowe urzędy pracy organizowały szkolenia finansowane nie tylko z Funduszu Pracy, ale również z Państwowego Funduszu Rehabilitacji Osób Niepełnosprawnych oraz Europejskiego Funduszu Społecznego. W omawianym roku 5093 osoby ukończyły szkolenia sfinansowane z Funduszu Pracy, 2644 osobom szkolenia sfinansowano z Europejskiego Funduszu Społecznego. Natomiast z Państwowego Funduszu Rehabilitacji Osób Niepełnosprawnych przeszkolono 52 osoby, 986 osobom koszty szkoleń opłacono z EFS/FP oraz FP/PFRON a 15 z programu LEONARDO da VINCI.

Procentowy udział osób przeszkolonych w poszczególnych źródłach finansowania szkoleń przedstawia poniższy wykres nr 1.

Wykres nr 1.



W 2007 roku w województwie lubelskim udział wydatków przeznaczonych na szkolenia bezrobotnych w strukturze wydatków z Funduszu Pracy na aktywne formy przeciwdziałania bezrobociu wynosił 8,6%.

W 2007 roku szkolenia zorganizowane przez powiatowe urzędy pracy ukończyło 8790 osób, w tym 3718 kobiet i 151 osób bezrobotnych niepełnosprawnych. Byli to przede wszystkim absolwenci kursów grupowych – 7338 bezrobotnych, natomiast kursy indywidualne ukończyły 1452 osoby.

Najwięcej bezrobotnych w całym województwie ukończyło szkolenia zorganizowane przez Powiatowy Urząd Pracy w Zamościu – 1425 osób oraz przez Miejski Urząd Pracy w Lublinie – 1100 osób. Najmniej osób przeszkolono w powiatach: parczewskim – 142, lubartowskim – 143 oraz kraśnickim – 151.

W 2007 roku, podobnie jak w latach ubiegłych, powiatowe urzędy pracy województwa lubelskiego organizowały głównie szkolenia grupowe (83,5% przeszkolonych ukończyło takie właśnie kursy, kobiety stanowiły 48,5%). Odsetek niepełnosprawnych, którzy ukończyli przekwalifikowania grupowe był niewielki - 1,8%. Absolwenci po kursach indywidualnych stanowili – 16,5%.

Wysoki udział kobiet w szkoleniach odnotowano w czterech urzędach pracy, najwyższy na poziomie 54,9% w Powiatowym Urzędzie Pracy w Białej Podlaskiej. W pozostałych siedemnastu większość bezrobotnych podnoszących, zmieniających lub zdobywających nowe kwalifikacje to mężczyźni.

Udział bezrobotnych niepełnosprawnych w kursach szkolących w poszczególnych urzędach pracy wahał się w przedziale od 0,0% w Hrubieszowie, Opolu Lubelskim, Parczewie, Świdniku i Powiatowym Urzędzie Pracy w Lublinie do 17,9% w Kraśniku.

Tabela 1. Liczba bezrobotnych skierowanych przez PUP, którzy ukończyli szkolenia w 2007 roku

PUP	Szkolenia								
	indywidualne			grupowe			razem		
	ogółem	kobiety	niepełno sprawni	ogółem	kobiety	niepełno sprawni	ogółem	kobiety	niepełno sprawni
Biała Podlaska	79	0	1	225	167	0	304	167	1
Biłgoraj	88	4	2	560	351	5	648	355	7
Chełm	83	16	1	593	267	21	676	283	22
Hrubieszów	108	5	0	120	77	0	228	82	0
Janów Lubelski	25	2	2	185	73	0	210	75	2
Krasnystaw	32	1	0	420	140	1	452	141	1
Kraśnik	17	0	0	134	50	27	151	50	27
Lubartów	33	5	2	110	29	3	143	34	5
MUP Lublin	168	42	2	932	493	20	1100	535	22
PUP Lublin	62	2	0	472	232	0	534	234	0
Łęczna	28	3	1	206	102	6	234	105	7
Łuków	34	0	0	364	90	8	398	90	8

Opole Lubelskie	41	5	0	278	107	0	319	112	0
Parczew	16	1	0	126	66	0	142	67	0
Puławy	26	2	0	391	198	12	417	200	12
Radzyń Podlaski	70	7	2	130	75	5	200	82	7
Ryki	8	0	0	208	106	2	216	106	2
Świdnik	33	1	0	360	199	0	393	200	0
Tomaszów Lubelski	51	2	1	387	135	2	438	137	3
Włodawa	16	1	0	146	85	3	162	86	3
Zamość	434	59	4	991	518	18	1425	577	22
Województwo	1452	158	18	7338	3560	133	8790	3718	151

Osoby bezrobotne, które ukończyły kursy w 2007 roku zdobywały kwalifikacje zawodowe w 112 zawodach. Ponad 50,0% bezrobotnych ukończyło szkolenia w następujących umiejętnościach:

- prawo jazdy – 15,5%;
- operator maszyn budowlanych i drogowych – 7,8%;
- spawanie – 6,5%;
- organizacja i prowadzenie przedsiębiorstwa – 5,8%;
- profesjonalny handlowiec z obsługą komputera i kas fiskalnych – 5,7%;
- magazynier z obsługą komputera, kas fiskalnych i wózków widłowych – 3,8%;
- operator wózków widłowych jezdniowych z napędem silnikowym i mechanicznym – 3,3%;
- kurs komputerowy – 3,1%;
- kurs języka angielskiego – 3,0%.

Urzędy pracy organizując szkolenia dla osób bezrobotnych mają na względzie sytuację na lokalnym rynku pracy; rodzaje kursów, na które bezrobotni chcieliby zostać skierowani oraz wskaźnik zatrudnienia wcześniej przeprowadzonych szkoleń.

Kwalifikowanie bezrobotnych na szkolenia zależy od:

- spełnienia ustalonych i podanych do wiadomości zainteresowanym szczegółowych kryteriów kwalifikacyjnych;
- środków finansowych przeznaczonych na szkolenia;
- sytuacji na rynku pracy.

Każdy powiatowy urząd pracy gromadzi dane na temat wszystkich instytucji szkolących, które mogą szkolić bezrobotnych zarejestrowanych w danym urzędzie. Przy dokonywaniu wyboru instytucji szkoleniowych powiatowy urząd pracy bierze pod uwagę w

szczegółności: zakres i jakość oferowanych programów szkoleń, w tym wykorzystywanie standardów kwalifikacji zawodowych i modułowych programów szkoleń zawodowych; kwalifikacje kadry dydaktycznej; dostosowanie ilości i jakości pomieszczeń oraz wyposażenia w sprzęt i pomoce dydaktyczne; nadzór wewnętrzny służący podnoszeniu jakości prowadzonego szkolenia; posiadanie przez instytucję certyfikatu jakości usług; sposób sprawdzenia efektów szkolenia; koszty szkolenia; rodzaj dokumentów potwierdzających ukończenie szkolenia i uzyskanie kwalifikacji; zaangażowanie instytucji szkoleniowej w pozyskiwanie miejsc pracy dla przeszkolonych osób. Powiatowy urząd pracy ustala tryb przeprowadzenia postępowania w sprawie zlecenia usługi szkoleniowej i kryteriów wyboru instytucji szkoleniowej do przeprowadzenia szkolenia, uwzględniając wymogi przepisów dotyczących zamówień publicznych. Powiatowy urząd pracy wybiera instytucję szkoleniową zapewniającą najwyższą jakość szkolenia przy najbardziej konkurencyjnej cenie.

Duże znaczenie przy wyborze instytucji szkolącej ma też usytuowanie w rejonie działania urzędu pracy. Bywa bowiem tak, że dojazdy do odległych miejscowości na kursy przyuczające do zawodu są powodem rezygnacji bezrobotnych z możliwości szkolenia. W najkorzystniejszej sytuacji są te urzędy pracy, które mają dużo miejscowych jednostek szkolących z różnorodną ofertą szkoleniową.

Przy wyborze dziedzin, w których bezrobotni będą zdobywać kwalifikacje, brane są pod uwagę głównie potrzeby pracodawców.

Kursy ukończone przez bezrobotnych w 2007 roku prowadziły 163 instytucje szkolące. Rok rocznie od kilku lat najwięcej bezrobotnych przeszkolonych zostaje przez Zakład Doskonalenia Zawodowego w Lublinie wraz z filiami w kilku miastach województwa.

Spośród bezrobotnych, którzy w 2007 roku ukończyli kursy, Zakłady Doskonalenia Zawodowego przeszkoliły 1436 osób, a więc 16,3% absolwentów szkoleń. Drugą instytucją jest Ośrodek Szkolenia, Doksztalcania i Doskonalenia Kadr „KURSOR” w Lublinie, który w tym okresie przeszkolił 1083 osoby, co stanowiło 12,3% przeszkolonych. Ponadto znaczną liczbę bezrobotnych przeszkolił Ośrodek Centralnego Szkolenia Maszynistów w Mińsku Mazowieckim i Radomiu – 428 bezrobotnych, tj. 4,9%.

2. EFEKTYWNOŚĆ SZKOLEŃ

W 2007 roku w województwie lubelskim szkolenia dla bezrobotnych ukończyło 8790 osób, w tym 3718 kobiet i 151 osób niepełnosprawnych. Spośród nich po roku od ukończenia kursu pracowało 3758 osób, tj. 42,8% (1263 kobiety – 33,9%; 45 niepełnosprawnych – 29,8%). Po kursach grupowych pracę podjęło 37,7% przeszkolonych, natomiast po kursach indywidualnych – 68,5%. Mężczyźni częściej podejmują pracę po ukończeniu szkolenia niż kobiety.

Liczbę osób kończących szkolenia i podejmujących zatrudnienie przedstawia wykres nr 2.

Wykres 2.

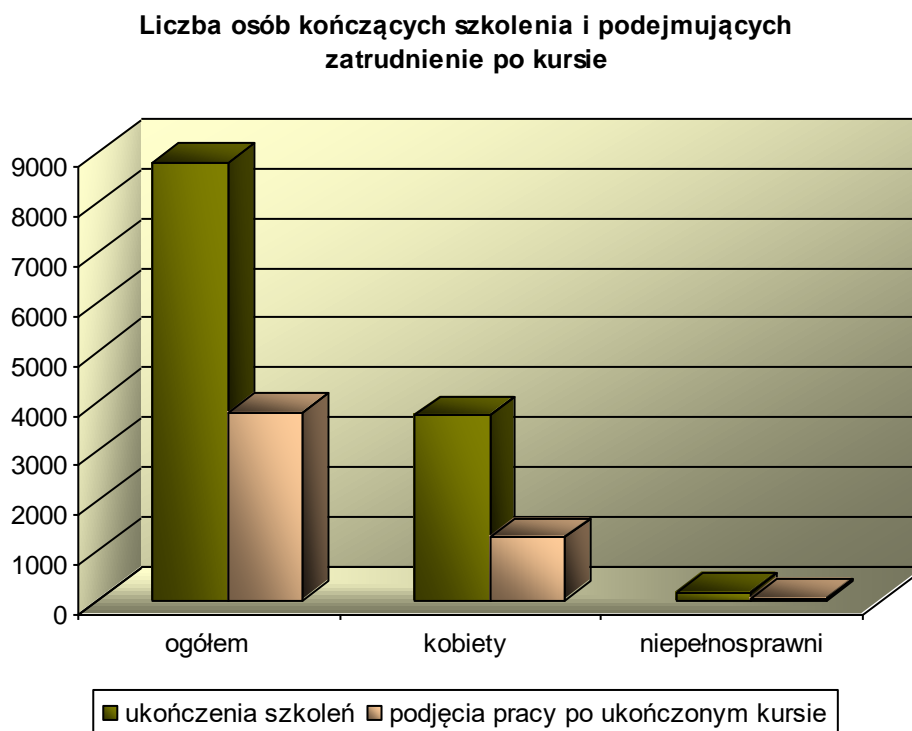


Tabela 2. Liczba bezrobotnych, którzy podjęli pracę po ukończeniu szkolenia w 2007 r. w podziale na typ szkolenia i czas poszukiwania pracy

Województwo lubelskie

Ukończyło szkolenie				Podjęło zatrudnienie po szkoleniu w ciągu:			
				3 miesiące	6 miesięcy	9 miesięcy	12 miesięcy
Ogółem	I kwartał	grupowe	890	299	395	439	482
		efektywność		33,6%	44,4%	49,3%	54,2%
		indywidualne	298	197	214	217	217
		efektywność		66,1%	71,8%	72,8%	72,8%
		razem	1188	496	609	656	699
		efektywność		41,8%	51,3%	55,2%	58,8%
	II kwartał	grupowe	1832	645	796	867	
		efektywność		35,2%	43,4%	47,3%	
		indywidualne	437	265	298	314	
		efektywność		60,6%	68,2%	71,9%	
		razem	2269	910	1094	1181	
		efektywność		40,1%	48,2%	52,0%	
	III kwartał	grupowe	1587	584	691		
		efektywność		36,8%	43,5%		
		indywidualne	374	214	246		
		efektywność		57,2%	65,8%		
		razem	1961	798	937		
		efektywność		40,7%	47,8%		
	IV kwartał	grupowe	3029	724			
		efektywność		23,9%			
		indywidualne	343	217			
		efektywność		63,3%			
		razem	3372	941			
		efektywność		27,9%			
	2007 rok	grupowe	7338	2252	2606	2721	2764
		efektywność		30,7%	35,5%	37,1%	37,7%
indywidualne		1452	893	975	994	994	
efektywność			61,5%	67,1%	68,5%	68,5%	
razem		8790	3145	3581	3715	3758	
efektywność			35,8%	40,7%	42,3%	42,8%	

Tabela 3. *Liczba bezrobotnych kobiet, które podjęły pracę po ukończeniu szkolenia w 2007 r. w podziale na typ szkolenia i czas poszukiwania pracy*

Województwo lubelskie

Ukończyli szkolenie				Podjęli zatrudnienie po szkoleniu w ciągu:			
				3 miesiące	6 miesięcy	9 miesięcy	12 miesięcy
Kobiety	I kwartał	grupowe	353	79	124	147	168
		efektywność		22,4%	35,1%	41,6%	47,6%
		indywidualne	33	20	21	22	22
		efektywność		60,6%	63,6%	66,7%	66,7%
		razem	386	99	145	169	190
		efektywność		25,6%	37,6%	43,8%	49,2%
	II kwartał	grupowe	882	224	323	370	
		efektywność		25,4%	36,6%	41,9%	
		indywidualne	38	14	18	20	
		efektywność		36,8%	47,4%	52,6%	
		razem	920	238	341	390	
		efektywność		25,9%	37,1%	42,4%	
	III kwartał	grupowe	832	249	313		
		efektywność		29,9%	37,6%		
		indywidualne	42	23	29		
		efektywność		54,8%	69,0%		
		razem	874	272	342		
		efektywność		31,1%	39,1%		
	IV kwartał	grupowe	1493	313			
		efektywność		20,9%			
		indywidualne	45	28			
		efektywność		62,2%			
		razem	1538	341			
		efektywność		22,2%			
2007 rok	grupowe	3560	865	1073	1143	1164	
	efektywność		24,3%	30,1%	32,1%	32,7%	
	indywidualne	158	85	96	99	99	
	efektywność		53,8%	60,8%	62,7%	62,7%	
	razem	3718	950	1169	1242	1263	
	efektywność		25,6%	31,4%	33,4%	33,9%	

Tabela 4. *Liczba niepełnosprawnych bezrobotnych, którzy podjęli pracę po ukończeniu szkolenia w 2007 r. w podziale na typ szkolenia i czas poszukiwania pracy*

Województwo lubelskie

Ukończyli szkolenie				Podjęli zatrudnienie po szkoleniu w ciągu:			
				3 miesiące	6 miesięcy	9 miesięcy	12 miesięcy
Niepełnosprawni	I kwartał	grupowe	10	1	3	3	3
		efektywność		10,0%	30,0%	30,0%	30,0%
		indywidualne	3	2	2	2	2
		efektywność		66,7%	66,7%	66,7%	66,7%

		razem	13	3	5	5	5
		efektywność		23,1%	38,5%	38,5%	38,5%
	II kwartał	grupowe	30	10	10	11	
		efektywność		33,3%	33,3%	36,7%	
		indywidualne	7	3	4	4	
		efektywność		42,9%	57,1%	57,1%	
		razem	37	13	14	15	
		efektywność		35,1%	37,8%	40,5%	
	III kwartał	grupowe	34	8	10		
		efektywność		23,5%	29,4%		
		indywidualne	5	4	4		
		efektywność		80,0%	80,0%		
		razem	39	12	14		
		efektywność		30,8%	35,9%		
	IV kwartał	grupowe	59	10			
		efektywność		16,9%			
		indywidualne	3	1			
		efektywność		33,3%			
		razem	62	11			
		efektywność		17,7%			
2007 rok	grupowe	133	29	33	34	34	
	efektywność		21,8%	24,8%	25,6%	25,6%	
	indywidualne	18	10	11	11	11	
	efektywność		55,6%	61,1%	61,1%	61,1%	
	razem	151	39	44	45	45	
	efektywność		25,8%	29,1%	29,8%	29,8%	

Obserwując wielkości wskaźników efektywności szkoleń w następujących kolejno po sobie kwartałach można stwierdzić, że odsetek osób, które podejmują pracę, wzrasta w miarę upływu czasu od momentu ukończenia. Dzieje się tak zarówno w przypadku kursów grupowych, jak i indywidualnych.

Jeśli jednak porównamy ze sobą wskaźniki efektywności szkoleń grupowych i indywidualnych to zauważymy, iż w okresie trzech miesięcy od ukończenia kursu, efektywność szkoleń indywidualnych jest dwukrotnie wyższa (61,5%) niż szkoleń grupowych (30,7%). Wynika to z samej zasady kierowania bezrobotnych na takie szkolenia. Bezrobotny kierowany w trybie indywidualnym na kurs musi uprawdopodobnić, że po ukończeniu tego kursu podejmie pracę.

W 2007 roku z 1452 osób kończących szkolenie indywidualne, 1365 absolwentów (tj. 94,0%) posiadało oświadczenie o zatrudnieniu od przyszłego pracodawcy. 60 osób (tj. 4,1% absolwentów szkoleń indywidualnych) uczestniczących w kursach zobligowało się do

podjęcia działalności gospodarczej. Pozostali uczestnicy (27 osób, tj. 1,9%) podjęli szkolenia w trybie indywidualnym uprawdopodobniając zatrudnienie poprzez inną formę, którą ustalał Powiatowy Urząd Pracy, jak również na wniosek doradcy zawodowego.

Wskaźniki efektywności szkoleń grupowych i indywidualnych w latach 2006 - 2007 przedstawia wykres nr 3 zamieszczony poniżej.

Wykres 3.

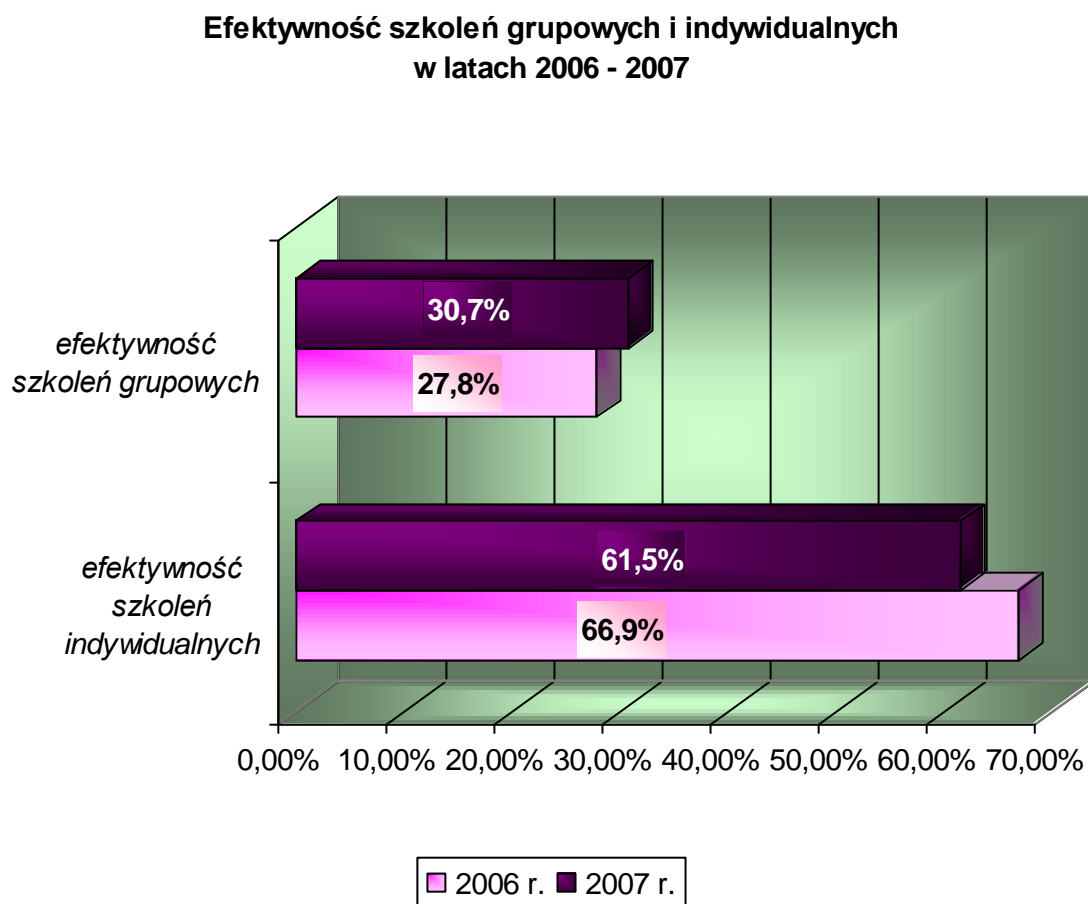


Tabela 5. *Efektywność szkoleń – podział na typy szkoleń i powiatowe urzędy pracy*

PUP	Liczba bezrobotnych, którzy ukończyli szkolenia w ciągu 2007 r.			Liczba bezrobotnych, którzy podjęli pracę po ukończeniu kursu - stan na 31.03.2008 r.			Efektywność szkoleń		
	indywidualne	grupowe	razem	indywidualne	grupowe	razem	indywidualne	grupowe	razem
Biała Podlaska	79	225	304	73	93	166	92,4%	41,3%	54,6%
Biłgoraj	88	560	648	63	172	235	71,6%	30,7%	36,3%
Chełm	83	593	676	78	277	355	94,0%	46,7%	52,5%
Hrubieszów	108	120	228	68	24	92	63,0%	20,0%	40,4%
Janów Lub.	25	185	210	21	83	104	84,0%	44,9%	49,5%
Krasnystaw	32	420	452	23	144	167	71,9%	34,3%	36,9%
Kraśnik	17	134	151	15	40	55	88,2%	29,9%	36,4%
Lubartów	33	110	143	26	61	87	78,8%	55,5%	60,8%
Lublin-MUP	168	932	1100	141	351	492	83,9%	37,7%	44,7%
Lublin-PUP	62	472	534	60	214	274	96,8%	45,3%	51,3%
Łęczna	28	206	234	23	83	106	82,1%	40,3%	45,3%
Łuków	34	364	398	13	208	221	38,2%	57,1%	55,5%
Opole Lub.	41	278	319	34	80	114	82,9%	28,8%	35,7%
Parczew	16	126	142	14	23	37	87,5%	18,3%	26,1%
Puławy	26	391	417	22	148	170	84,6%	37,9%	40,8%
Radzyń Podl.	70	130	200	41	43	84	58,6%	33,1%	42,0%
Ryki	8	208	216	8	47	55	100%	22,6%	25,5%
Świdnik	33	360	393	28	154	182	84,8%	42,8%	46,3%
Tomaszów Lub.	51	387	438	46	158	204	90,2%	40,8%	46,6%
Włodawa	16	146	162	15	37	52	93,8%	25,3%	32,1%
Zamość	434	991	1425	182	324	506	41,9%	32,7%	35,5%
Ogółem	1452	7338	8790	994	2764	3758	68,5%	37,7%	42,8%

Efektywność szkoleń wahała się od 25,5% (Ryki) do 60,8% (Lubartów). W poszczególnych powiatach województwa lubelskiego zróżnicowanie wielkości wskaźników efektywności szkoleń jest znaczne. Najwyższy udział osób zatrudnionych po szkoleniach odnotowano w PUP w Lubartowie (60,8%).

Tabela 6. *Efektywność poszczególnych rodzajów kursów zakończonych w 2007 roku – stan na 31 marca 2008 roku*

Nazwa kursu	Liczba osób przeszkolonych	Liczba osób, które podjęły pracę po ukończeniu kursu	Efektywność szkoleń (%)
Kurs nauczania kwalifikacyjnego szeregowych Państwowej Straży Pożarnej	13	13	100
Palacz CO	12	12	100
Kurs kwalifikacyjny na dróżnika przejazdowego	5	5	100
Hutnik – dmuchacz szkła	13	12	92,3
Zasady wypełniania wniosków o przyznanie płatności	22	20	90,9

na 2007 rok			
Organizacja i prowadzenie przedsiębiorstwa	514	460	89,5
Ślusarz, blacharz, nitowacz	17	15	88,2
Pielęgniarstwo w dziedzinie opieki długoterminowej z modułem języka angielskiego	16	14	87,5
Wkładka energetyczna	27	22	81,5
Operator obrabiarek sterowanych numerycznie CNC	50	40	80,0
Pracownik działu finansowo - księgowego	10	8	80,0
Montażysta rusztowań budowlano – montażowych metalowych	37	28	75,7
Monter podzespołów lotniczych	12	9	75,0
Seminarium dotyczące problematyki zabytków „Zabytek Bis”	30	21	70,0
Laminater	10	7	70,0
Pracownik sektora rolno – spożywczego z dobrą praktyką higieniczną i bhp	15	10	66,7
Kurs w zakresie transportu drogowego TAXI	26	17	65,4
Szczepienia ochronne	8	5	62,5
Kurs kwalifikacyjny w dziedzinie pielęgniarstwa rodzinnego	15	9	60,0
Brukarz	33	19	57,6
Wykonywanie i interpretacja zapisu EKG	7	4	57,1
Pracownik ochrony fizycznej osób i mienia	23	13	56,5
Operator maszyn budowlanych i drogowych	688	371	53,9
Kurs dla kierowców wykonujących transport osób i rzeczy	225	119	52,9
Obsługa urządzeń do napełniania zbiorników LPG	70	37	52,9
Przewóz materiałów niebezpiecznych - ADR	46	23	50,0
Kurs kwalifikacyjny dla kandydatów na instruktorów nauki jazdy	16	8	50,0
Resuscytacja krążeniowo - oddechowa	12	6	50,0
Komputerowe kosztorysowanie w budownictwie (program NORMA)	12	6	50,0
Ewidencja zabytków	10	5	50,0
Specjalista telemarketingu z obsługą komputera	10	5	50,0
Spawanie	567	281	49,6
Kadry i płace	167	80	47,9
Księgowość małych i średnich firm	38	18	47,4
Prawo jazdy	1359	618	45,5
Pracownik usług gastronomiczno - hotelarskich	9	4	44,4
Aktywizacja zawodowa kobiet i kreowanie własnego wizerunku	9	4	44,4
Lakiernik	41	17	41,5
Operator wózków widłowych jezdniowych z napędem silnikowym i mechanicznym	290	118	40,7
Pracownik działu obsługi klienta z obsługą komputera i kas fiskalnych	40	16	40,0
Magazynier z obsługą wózka widłowego, kasy fiskalnej i komputera	335	133	39,7
Specjalista ds. opracowywania, zarządzania i rozliczania projektów oraz pozyskiwania funduszy strukturalnych	164	65	39,6
Drwal – operator pilarki	71	27	38,0

Krawiec	31	11	35,5
Podstawy księgowości	31	11	35,5
Grafika komputerowa z umiejętnością tworzenia stron www	115	40	34,8
Kurs języka niemieckiego	51	17	33,3
Przedstawiciel handlowy	48	16	33,3
Kurs języka włoskiego	24	8	33,3
Pracownik hotelowy z językiem angielskim	21	7	33,3
Profesjonalny handlowiec z obsługą komputera i kas fiskalnych	504	167	33,1
Asystentka – sekretarka szefa z obsługą sekretariatu i językiem angielskim	155	51	32,9
Pracownik remontowo - budowlany	19	6	31,6
Monter stolarki budowlanej	13	4	30,8
Kucharz z językiem angielskim	62	19	30,6
Catering i organizacja przyjęć okolicznościowych z elementami przedsiębiorczości	23	7	30,4
Recepcjonista z modułem języka angielskiego	10	3	30,0
Technolog robót wykończeniowych w budownictwie	74	22	29,7
Profesjonalna szwaczka	27	8	29,6
Kurs języka angielskiego	268	79	29,5
Głazurnik posadzkarz	58	17	29,3
Aktywne poszukiwanie pracy	196	56	28,6
Ocieplacz budynków	21	6	28,6
Kurs komputerowy	270	77	28,5
Kurs kosmetyczny	179	51	28,5
Kelner – barman z językiem angielskim, obsługą komputera i kas fiskalnych	175	49	28,0
Księgowość komputerowa	211	57	27,0
Bukieciarstwo aranżacje roślinne	168	45	26,8
Pracownik administracyjno - biurowy	140	36	25,7
Dekarz - Blacharz	48	12	25,0
Ciastkarz - cukiernik	30	7	23,3
Cieśla - zbrojarz	9	2	22,2
Obsługa kasy fiskalnej	115	25	21,7
Komputerowa obsługa hurtowni i sklepów z kasami fiskalnymi	19	4	21,0
Murarz - tynkarz	20	4	20,0
Mała gastronomia	10	2	20,0
Fakturowanie z obsługą komputera	53	10	18,9
Serwisant komputerowy	16	3	18,8
Monter suchej zabudowy – płyty gipsowe i sufity podwieszane	11	2	18,2
Obsługa komputera, kasy fiskalnej z minimum sanitarnym i elementami obsługi klienta	139	24	17,3
Fryzjer - stylistka	131	22	16,8
Opiekun osób starszych, dzieci i niepełnosprawnych z modułem językowym	83	11	13,3
Monter konserwator instalacji wodnych i kanalizacyjnych	8	1	12,5
Ekologiczne przetwórstwo regionalne z modułem przedsiębiorczości	9	1	11,1
Obsługa informatyczna firmy	20	2	10,0

Ogrodnik terenów zieleni	10	1	10,0
Piekarz	11	1	9,1
Stolarz	16	0	0,0
Pozostałe kierunki, które ukończyło mniej niż 5 osób	44	30	68,2
Ogółem	8790	3758	42,8

Analizując efektywność poszczególnych rodzajów szkoleń, które ukończyło co najmniej 5 bezrobotnych, można stwierdzić, że wskaźnik zatrudnienia wahał się od 0,0% (stolarz) do 100% (kurs nauczania kwalifikacyjnego szeregowych Państwowej Straży Pożarnej, palacz CO, kurs kwalifikacyjny na dróżnika przejazdowego). Wyższy wskaźnik zatrudnienia od wskaźnika wojewódzkiego (42,8%) odnotowano dla 42,0% kierunków szkoleń.

Warto zaznaczyć, że spośród 23 kursów, które ukończyło powyżej 100 bezrobotnych, w 17 przypadkach odnotowano niższe wskaźniki zatrudnienia w stosunku do wskaźnika wojewódzkiego (operator wózków widłowych jezdniowych z napędem mechanicznym i silnikowym; magazynier z obsługą wózków widłowych, kasy fiskalnej i komputera; specjalista ds. opracowywania, zarządzania i rozliczania projektów oraz pozyskiwania funduszy strukturalnych; grafika komputerowa z umiejętnością tworzenia stron WWW; profesjonalny handlowiec z obsługą komputera i kas fiskalnych; asystentka – sekretarka szefa z obsługą sekretariatu i językiem angielskim; kurs języka angielskiego; aktywne poszukiwanie pracy; kurs komputerowy; kurs kosmetyczny; kelner – barman z językiem angielskim, obsługą komputera i kas fiskalnych; księgowość komputerowa; bukiciarstwo i aranżacje roślinne; pracownik administracyjno – biurowy; obsługa kasy fiskalnej; obsługa komputera, kasy fiskalnej z minimum sanitarnym i elementami obsługi klienta; fryzjer - stylistka).

Na uwagę zasługuje też fakt, że w ofercie kursów szkoleniowych pojawiła się spora liczba szkoleń dla budowlanców. Świadczyć to może o próbie zmniejszenia luki w zapotrzebowaniu na pracowników budowlanych, spowodowanej emigracją zarobkową, mieszkańców województwa do krajów Unii Europejskiej.

Tabela 7. Efektywność poszczególnych rodzajów kursów zakończonych w 2007 r. przez kobiety – stan na 31 marca 2008 r.

Nazwa kursu	Liczba przeszkolonych kobiet	Liczba kobiet, które podjęły pracę po ukończeniu kursu	Efektywność szkoleń (%)
Operator obrabiarek sterowanych numerycznie CNC	20	20	100
Lakiernik	11	11	100

Zasady wypełniania wniosków o przyznanie płatności na 2007 rok	15	14	93,3
Pielęgniarstwo w dziedzinie opieki długoterminowej z językiem angielskim	16	14	87,5
Organizacja i prowadzenie przedsiębiorstwa	220	187	85,0
Komputerowe kosztorysowanie w budownictwie (program NORMA)	6	5	83,3
Pracownik działu finansowo - księgowego	10	8	80,0
Ewidencja zabytków	4	3	75,0
Seminarium dotyczące problematyki ochrony zabytków „Zabytek Bis”	7	5	71,4
Pracownik sektora rolno – spożywczego z dobrą praktyką higieniczną i bhp	15	10	66,7
Specjalista telemarketingu z obsługą komputera	8	5	62,5
Kurs kwalifikacyjny w dziedzinie pielęgniarstwa rodzinnego	15	9	60,0
Wykonywanie i interpretacja zapisu EKG	7	4	57,1
Resuscytacja krążeniowo - oddechowa	12	6	50,0
Szczepienia ochronne	8	4	50,0
Kurs kadrowo - płacowy	158	75	47,5
Aktywizacja zawodowa kobiet i kreowanie własnego wizerunku	9	4	44,4
Księgowość małych i średnich firm	34	15	44,1
Grafika komputerowa z umiejętnością tworzenia stron www	69	30	43,5
Pracownik działu obsługi klienta z obsługą komputera i kas fiskalnych	37	16	43,2
Prawo jazdy	63	27	42,9
Specjalista ds. opracowywania, rozliczania i zarządzania projektami oraz pozyskiwania funduszy strukturalnych	112	47	42,0
Podstawy księgowości	31	12	38,7
Kucharz	42	16	38,1
Krawiec	30	11	36,7
Kurs języka włoskiego	23	8	34,8
Przedstawiciel handlowy	30	10	33,3
Catering i organizacja przyjęć okolicznościowych z elementami przedsiębiorczości	21	7	33,3
Pracownik usług gastronomiczno - hotelarskich	6	2	33,3
Asystentka – sekretarka szefa z obsługą sekretariatu i językiem angielskim	155	51	32,9
Profesjonalny sprzedawca z obsługą komputera i kas fiskalnych	488	152	31,1
Pracownik hotelowy z językiem angielskim	20	6	30,0
Profesjonalna szwaczka	27	8	29,6
Kurs kosmetyczny	179	49	27,4
Aktywne poszukiwanie pracy	161	43	26,7
Kurs języka niemieckiego	30	8	26,7
Magazynier z obsługą komputera, wózków widłowych i kas fiskalnych	15	4	26,7
Kurs języka angielskiego	194	51	26,3
Księgowość komputerowa	195	51	26,2
Bukieciarstwo i aranżacje roślinne	168	44	26,2

Ciastkarz - cukiernik	27	7	25,9
Kelner – barman z językiem angielskim, obsługą komputera i kas fiskalnych	124	32	25,8
Kurs komputerowy	182	45	24,7
Pracownik administracyjno - biurowy	123	27	21,9
Komputerowa obsługa hurtowni i sklepów z kasami fiskalnymi	19	4	21,0
Obsługa kasy fiskalnej	110	21	19,1
Fakturowanie z obsługą komputera	42	7	16,7
Ogrodnik terenów zieleni	7	1	14,3
Fryzjer - stylistka	131	18	13,7
Opiekun osób starszych, niepełnosprawnych i dzieci z modułem językowym	81	11	13,6
Obsługa komputera, kas fiskalnych z minimum sanitarnym i elementami obsługi klienta	130	17	13,1
Ekologiczne przetwórstwo regionalne z modułem przedsiębiorczości	9	1	11,1
Mała gastronomia	9	1	11,1
Obsługa informatyczna firmy	11	1	9,1
Recepcjonista z modułem języka angielskiego	9	0	0,0
Pozostałe kierunki, które ukończyło mniej niż 5 kobiet	33	18	54,5
Ogółem	3718	1263	33,9

Szkolenia zorganizowane przez powiatowe urzędy pracy w 2007 roku ukończyło 3718 bezrobotnych kobiet, z czego zatrudnionych zostało 1263, tj. 33,9%. Wskaźnik zatrudnienia kobiet kształtował się w przedziale od 0,0% do 100%. Spośród 15 rodzajów kursów, które ukończyło ponad 100 kobiet, w 12 przypadkach wskaźnik efektywności był niższy od wskaźnika wojewódzkiego.

Najwyższą, bo stu procentową efektywność uzyskały tylko dwa kursy, mianowicie : operator obrabiarek sterowanych numerycznie CNC oraz lakiernik. Inne ukończone przez bezrobotne kobiety, kursy o znaczącej efektywności to: zasady wypełniania wniosków o przyznanie płatności na 2007 rok (93,3%); pielęgniarstwo w dziedzinie opieki długoterminowej z językiem angielskim (87,5%); organizacja i prowadzenie przedsiębiorstwa (85,0%); komputerowe kosztorysowanie w budownictwie (program NORMA) (83,3%) oraz pracownik działu finansowo - księgowego (80,0%).

Natomiast po szkoleniu recepcjonista z modułem języka angielskiego nie zatrudniono żadnej kobiety (wskaźnik zatrudnienia był równy 0,0%).

Efektywność poszczególnych rodzajów kursów zakończonych w 2007 roku przez niepełnosprawnych przedstawia tabela nr 8.

Tabela 8. *Efektywność poszczególnych rodzajów kursów zakończonych w 2007 r. przez niepełnosprawnych – stan na 31 marca 2008 r.*

Nazwa kursu	Liczba przeszkolonych niepełnosprawnych	Liczba niepełnosprawnych, którzy podjęli pracę po ukończeniu kursu	Efektywność szkoleń (%)
Nowoczesny handlowiec	5	3	60,0
Operator wózków widłowych	7	4	57,1
Prawo jazdy	6	3	50,0
Spawanie	6	3	50,0
Obsługa kasy fiskalnej, komputera z minimum sanitarnym	11	3	27,3
Bukieciarstwo i aranżacje roślinne	8	2	25,0
Kurs komputerowy	22	4	18,2
Księgowość komputerowa	20	3	15,0
Magazynier z obsługą komputera, kasy fiskalnej i wózków widłowych	7	1	14,3
Pracownik administracyjno - biurowy	11	0	0,0
Pozostałe kierunki, które ukończyło mniej niż 5 niepełnosprawnych	48	19	39,6
Ogółem	151	45	29,8

Analizując dane zawarte w powyższej tabeli można zauważyć, że efektywność szkoleń ukończonych przez niepełnosprawnych zarejestrowanych w powiatowych urzędach pracy województwa lubelskiego oscyluje od 0,0% do 60,0%. Wskaźnik zatrudnienia niepełnosprawnych dla województwa w 2007 roku wyniósł 29,8%. Na 10 rodzajów kursów, w 4 efektywność była wyższa od wskaźnika wojewódzkiego.

Badany wskaźnik zatrudnienia wskazuje, że niepełnosprawni, którzy ukończyli kursy w 2007 roku mieli trudności ze znalezieniem zatrudnienia.

Żaden niepełnosprawny nie został zatrudniony po kursie: pracownik administracyjno – biurowy.

Wskaźnik zatrudnienia przeszkolonych bezrobotnych w odniesieniu do poszczególnych instytucji szkolących, które przyuczały do zawodu lub przekwalifikowały najwięcej bezrobotnych prezentuje **tabela nr 9**.

Tabela 9. Efektywność szkoleń poszczególnych jednostek szkolących w 2007 r.

Instytucja szkoląca	Liczba przeszkolonych	Pracujący po kursie	
		Liczba	%
Powiatowe Centrum Edukacji Zawodowej Świdnik	20	20	100
Agencja Rozwoju Lokalnego Sp. z o.o. Lublin	15	15	100
Komenda Wojewódzka Państwowej Straży Pożarnej	11	11	100
Studium Kształcenia Ustawicznego KOBRA w Lublinie	5	5	100
„ANAMAX” Szkolenia, Doradztwo w Skarżysku - Kamiennej	5	5	100
Ośrodek Szkolenia Kierowców AUTO-IGA w Białej Podlaskiej	23	21	91,3
Agencja Restrukturyzacji i Modernizacji Rolnictwa Biuro Powiatowe w Chełmie	22	20	90,9
SIMP Ośrodek Doskonalenia Kadr Mechanika Sp. z o.o. Lublin	10	9	90,0
Ośrodek Szkolenia Zawodowego mgr inż. Jerzy Czerwiński w Rzeszowie	54	48	88,9
Przedsiębiorstwo Wielobranżowe UNIMEX Ośrodek Szkolenia Kierowców w Kraśniku	17	15	88,2
Ośrodek Szkolenia Kierowców „LOK” w Janowie Lubelskim	8	7	87,5
Przedsiębiorstwo Wielobranżowe HEMAREX w Białej Podlaskiej	6	5	83,3
Szkoła Wyższa im. Bogdana Jańskiego Wydział Zamiejscowy w Chełmie	95	76	80,0
Zakład Elektronicznej Techniki Obliczeniowej ZETO Sp. z o.o. w Lublinie	20	16	80,0
Zakład Szkolenia Kierowców „AUTO – MOBIL” w Międzyrzeczu Podlaskim	10	8	80,0
Centrum Szkoleń Zawodowych Hrubieszów R. Kapyś	11	8	72,7
PKS Sp. z o.o. Chełm	38	26	68,4
Przedsiębiorstwo wielobranżowe VAN Zamość	21	14	66,7
Ośrodek Szkolenia Kierowców Grzegorz Sulej w Puławach	6	4	66,7
Ośrodek Szkolenia Kierowców Ryszard Brzeziński w Chełmie	35	23	65,7
Ośrodek Kształcenia i Doskonalenia LIDER Zamość Jolanta Pakos	57	37	64,9
Ośrodek Szkolenia Kierowców „WAŁOWA” S. C. Siedlce	22	14	63,6
Ośrodek Szkolenia i Doradztwa WUREX w Zamościu	43	27	62,8
Centrum Szkolenia Zawodowego Służb Ochrony i Detektywów CENTAUR w Zamościu	8	5	62,5
Zespół Szkół Budowlanych w Lublinie	20	12	60,0
Ośrodek Szkolenia Kierowców Wiesław Osior w Lubartowie	5	3	60,0
„KULKA” ośrodek Szkolenia Kierowców Lublin	62	36	58,1
Lubelska Szkoła Biznesu Fundacji Rozwoju KUL Lublin	33	19	57,6
Polskie Towarzystwo Ekonomiczne Zakład Szkolenia i Doradztwa Ekonomicznego Sp. z o.o.	28	16	57,1
Sanbonus Sp. z o.o. w Chwałkach k/Sandomierza	271	152	56,1
Polski Związek Motorowy OZDG Lublin Sp. z o.o.	155	87	56,1
Generalna Dyrekcja Dróg Krajowych i Autostrad Oddział w Lublinie	218	119	54,6
Ośrodek Centralnego Szkolenia Maszynistów w Radomiu	285	154	54,3

Korporacja Małych i Średnich Przedsiębiorstw Lublin	13	7	53,8
Agencja Promocji Pracy i Reklamy WSCHÓD Grzegorz Górnik w Puławach	41	22	53,7
Przedsiębiorstwo Przewozów Towarowych – PKS Lublin S.A.	94	50	53,2
Ośrodek Szkolenia Kursor Spółka Jawna Chełm	72	37	51,4
Regionalne Centrum Edukacji S.C. LEKTOR	41	21	51,2
Ośrodek Szkolenia Kierowców EFEKT Lublin Mariusz Popko	79	40	50,6
Polsko – Amerykańskie Centrum Szkolenia Budowlanych w Warszawie	42	21	50,0
Lecha Sp. z o.o. Lublin	28	14	50,0
Szkoła Nauki Jazdy „Europa” Siedlce	16	8	50,0
Szkoła Językowa AKCENT w Krasnymstawie	10	5	50,0
Ośrodek Szkolenia Kierowców „ELITA” Łuków	6	3	50,0
Rada Zamojska Federacji Stowarzyszeń Naukowo Technicznych NOT Zamość	27	13	48,1
Wojewódzki Ośrodek Ruchu Drogowego	168	79	47,0
Polska Fundacja Ośrodków Wspomagania Rozwoju Gospodarczego OIC POLAND z siedzibą w Lublinie	49	23	46,9
Ogólnopolskie Stowarzyszenie Międzynarodowych Przewoźników i Spedytorów „PODLASIE” Siedlce	13	6	46,2
Biłgorajska Agencja Rozwoju Regionalnego S.A. w Biłgoraju	150	69	46,0
HORMAX Parczew	11	5	45,5
Centrum Szkolenia Transportowców Lech Zaj w Lublinie	29	13	44,8
PASMO Stowarzyszenie Wspierania Rozwoju Państwowej Wyższej Szkoły Zawodowej w Chełmie	38	17	44,7
Fundacja Nowy Staw Europejski Dom Spotkań w Lublinie	9	4	44,4
Stowarzyszenie na Rzecz Edukacji w Budownictwie „EKOEDBUD” Lublin	9	4	44,4
Ośrodek Centralnego Szkolenia Maszynistów w Mińsku Mazowieckim	142	62	43,7
Konsorcjum Sanbonus Sp. z o.o. oraz Ośrodek Centralnego Szkolenia Maszynistów	7	3	42,9
„PrimE” Centrum Języków Obcych w Białej Podlaskiej	7	3	42,9
Zakład Doskonalenia Zawodowego	1436	612	42,6
Przedsiębiorstwo Usługowo – Techniczne „UTECH” Sp. z o.o. Lublin	240	102	42,5
Liga Obrony Kraju	57	24	42,1
Centrum Kształcenia Ustawicznego Siedlce	55	23	41,8
Przedsiębiorstwo Wielobranżowe WUREX Zamość	123	51	41,5
Ośrodek Szkolenia Zbigniew i Krzysztof Skubisz Krasnystaw	41	17	41,5
SEDKOMP Sp. Jawna Siedlce	20	8	40,0
„SEKAMO” Jolanta Andrzejczak Gliwice	10	4	40,0
Przedsiębiorstwo Usług Leśnych GODLAB BIS Głębach Wielki	10	4	40,0
Stowarzyszenie Regionalne „Małe Mazowsze” Ryki	10	4	40,0
Centrum Szkolenia Zawodowego „SZKOL-DREW” Łuków	5	2	40,0
Ośrodek Szkolenia Kierowców AUTO – NAUKA Marian Zub Zamość	71	28	39,4
Zakład Techniczny Mega w Zamościu	18	7	38,9

Ośrodek Szkolenia Kierowców ELKA w Zamościu	52	20	38,5
Lubelska Fundacja Rozwoju Agencja Rozwoju Regionalnego Lublin	310	119	38,4
Ośrodek Szkolenia, Doksztalcania i Doskonalenia Kadr KURSATOR w Lublinie	1083	409	37,8
Krajowe Centrum Szkolenia Kierowców do Przewozów Międzynarodowych Sp. z o.o. w Międzyrzecu Podlaskim	41	15	36,6
Oświata – Lingwista Spółdzielnia Pracy w Lublinie	55	20	36,4
Centrum Kształcenia Kadr OMEGA w Lublinie	50	18	36,0
Zakład Dydaktyczno – Usługowy PERFECT Zamość	101	36	35,6
CONSULTOR Sp. z o.o.	40	14	35,0
Centrum Ochrony Pracy i Biznesu CONSULTRIX Lublin	32	11	34,4
Centrum Usług Ochrony Pracy i Środowiska w Lublinie	255	87	34,1
PROLEX Centrum Ochrony Pracy i Środowiska Ryki	105	35	33,3
Kształcenie Informatyczne KOMPUTER w Chełmie	15	5	33,3
Ośrodek Szkolenia Kierowców „MILA” Anna Motyka Lublin	12	4	33,3
Regionalna Izba Gospodarcza Lublin	6	2	33,3
Europejskie Centrum Kształcenia EUREKA Sp. z o.o. Lublin	262	86	32,8
Centrum Kształcenia Proeuropejskiego Lublin	64	21	32,8
Prywatna Nauka Jazdy T. Pieczykołan Zamość	174	56	32,2
Polskie Stowarzyszenie Dekarzy Oddział Podlaski Białystok	16	5	31,3
Przedsiębiorstwo Wielobranżowe AUTO MAX ORZECHOWSKI w Biłgoraju	40	12	30,0
Ośrodek Szkolenia Kierowców „AUTO – START” S. C. Radzyń Podlaski	49	15	30,6
CREATOR Sp. z o.o.	17	5	29,4
Powiatowy Urząd Pracy w Chełmie	69	20	29,0
Powiatowy Urząd Pracy w Biłgoraju	127	36	28,3
Centrum Kształcenia Praktycznego w Zamościu	150	42	28,0
Ośrodek Szkolenia Kierowców „Szkol-Gaz” Łuków	45	12	26,7
Ośrodek Szkoleniowo – Wypoczynkowy SITLiD Krosno	36	9	25,0
Centrum Tłumaczeń, Doradztwa i Edukacji Pragmatic	20	5	25,0
Centrum Kształcenia Praktycznego Puławy	26	6	23,1
Ośrodek Szkolenia Kursowego WUBEX w Biłgoraju	83	19	22,9
EDUCOM Sp. z o.o. Lublin	35	8	22,9
Towarzystwo Edukacji Bankowej w Zamościu	105	22	20,9
Stowarzyszenie Księgowych w Polsce Oddział w Lublinie	15	3	20,0
Ośrodek Szkolenia Kierowców Barbara Mart Zamość	5	1	20,0
„LIDER” Sp. z o.o. w Lublinie Centrum Usług Szkoleniowych	183	36	19,7
Edukacja PLUS w Lublinie	42	8	19,0
UNIZETO TECHNOLOGIES S.A. w Szczecinie Oddział w Lublinie	11	2	18,2
Szkoła Nauki Jazdy w Zamościu	12	2	16,7
Europejskie Centrum Edukacyjne w Hrubieszowie	15	2	13,3
„KROPEK” M. Łaskiewicz Hrubieszów	15	2	13,3
Centrum Kształcenia Praktycznego w Regionalnym Centrum Edukacji Zawodowej w Biłgoraju	47	6	12,8
AUTO KOLOR Ośrodek Szkolenia Kierowców w Janowie Lubelskim	20	2	10,0

Agencja Rozwoju Społeczno – Gospodarczego w Lublinie	11	1	9,1
Stowarzyszenie Naukowo – Techniczne Inżynierów i Techników Ogrodnictwa Rzeszów	12	0	0,0
Pozostałe jednostki, które przeszkoliły mniej niż 5 osób	91	67	73,6
Ogółem	8790	3758	42,8

Spośród instytucji, które przeszkoliły co najmniej 5 osób połowa uzyskała wskaźnik efektywności wyższy od poziomu wskaźnika wojewódzkiego (50,0%). Najwięcej osób przeszkoliły: ZDZ – 1436 osób; Ośrodek Szkolenia Doksztalcania i Doskonalenia Kadr KURSOR w Lublinie – 1083; Lubelska Fundacja Rozwoju w Lublinie – 310 osób oraz Ośrodek Centralnego Szkolenia Maszynistów w Radomiu – 285 osób. Z wymienionych instytucji jedynie Ośrodek Centralnego Szkolenia Maszynistów w Radomiu uzyskał wskaźnik efektywności powyżej średniego wskaźnika wojewódzkiego – 54,3%. Natomiast Zakład Doskonalenia Zawodowego; Lubelska Fundacja Rozwoju oraz Ośrodek Szkolenia, Doksztalcania i Doskonalenia Kadr KURSOR w Lublinie uzyskały wskaźnik efektywności poniżej średniego wskaźnika wojewódzkiego (odpowiednio: 42,6%; 38,4% oraz 37,8%).

Najwyższy 100% wskaźnik efektywności uzyskało pięć instytucji, jednakże liczba osób jaką przeszkoliły była niewielka.

Natomiast najniższy wskaźnik efektywności, na poziomie 0,0% uzyskało Stowarzyszenie Naukowo – Techniczne Inżynierów i Techników Ogrodnictwa w Rzeszowie.

Ze względu na różnorodność nazewnictwa poszczególnych szkoleń, tabela nr 10 przedstawia podział według kodów obszarów szkolenia¹.

Tabela 10. Liczba przeszkolonych osób bezrobotnych wg kodów obszarów szkolenia

Kod szkolenia	Obszar szkolenia	Liczba osób przeszkolonych
1	Podstawowe programy ogólne, w tym: kształcenie umiejętności pisania, czytania i liczenia	0
2	Rozwój osobowościowy i kariery zawodowej	205
3	Szkolenie nauczycieli i nauka o kształceniu	1
4	Sztuka, kultura, rzemiosło artystyczne	181
5	Nauki humanistyczne (bez języków obcych) i społeczne, w tym: ekonomia, socjologia, psychologia, politologia, etnologia, geografia	0
6	Języki obce	343
7	Dziennikarstwo i informacja naukowo – techniczna	0

¹ Rozporządzenie Ministra Gospodarki i Pracy z dnia 27 października 2004 r. w sprawie rejestru instytucji szkoleniowych

8	Sprzedaż, marketing, public relations, handel nieruchomościami	856
9	Rachunkowość, księgowość, bankowość, ubezpieczenia, analiza inwestycyjna	302
10	Zarządzanie i administrowanie	679
11	Prace sekretarskie i biurowe	296
12	Prawo	1
13	Nauki o życiu i nauki przyrodnicze, w tym: biologia, zoologia, chemia, fizyka	0
14	Matematyka i statystyka	0
15	Informatyka i wykorzystanie komputerów	652
16	Technika i handel artykułami technicznymi, w tym: mechanika, metalurgia, energetyka, elektryka, elektronika, telekomunikacja, miernictwo, naprawa i konserwacja pojazdów	730
17	Górnictwo i przetwórstwo przemysłowe w tym: przemysł spożywczy, lekki, chemiczny	71
18	Architektura i budownictwo	1062
19	Rolnictwo, leśnictwo, rybołówstwo	128
20	Weterynaria	0
21	Opieka zdrowotna	47
22	Opieka społeczna, w tym: opieka nad osobami niepełnosprawnymi, starszymi, dziećmi, wolontariat	99
23	Ochrona własności i mienia	41
24	Ochrona środowiska	0
25	Usługi hotelarskie, turystyka, rekreacja	35
26	Usługi gastronomiczne	320
27	Usługi fryzjerskie, kosmetyczne	310
28	Usługi krawieckie, obuwnicze	58
29	Usługi stolarskie, szklarskie	38
30	Usługi transportowe, w tym kurs prawa jazdy	1967
31	Pozostałe usługi	368
32	Inne obszary szkoleń	0
	Ogółem	8790

PODSUMOWANIE

1. Powiatowe Urzędy Pracy w województwie lubelskim częściej organizują szkolenia grupowe. Absolwenci kursów grupowych ukończonych w 2007 roku stanowili 83,5% wszystkich przeszkolonych.
2. Kierunki szkoleń bezrobotnych określone są na podstawie:
 - zapotrzebowania zgłaszanego przez pracodawców na określone zawody i specjalności;
 - analizy ofert pracy;
 - potrzeb zgłaszanych przez bezrobotnych.

3. Najwięcej bezrobotnych ukończyło kursy: prawa jazdy; operator maszyn budowlanych i drogowych; spawanie; organizacja i prowadzenie przedsiębiorstwa; profesjonalny handlowiec z obsługą komputera i kas fiskalnych.
4. Najlepszą bazą szkoleniową tzn. dużą liczbą instytucji szkolących dysponuje Miejski Urząd Pracy w Lublinie. W najtrudniejszej sytuacji pod tym względem znajdują się urzędy w: Kraśniku, Łęcznej, Opolu Lubelskim, Parczewie i Rykach (zmuszone są do korzystania z jednostek prowadzących działalność szkoleniową poza rejonem).
5. Efektywność kierunków szkoleń mierzona wskaźnikiem zatrudnienia wynosi 42,8%. W poszczególnych powiatach wskaźnik ten wahał się od 25,5% do 60,8%. Efektywność szkoleń przeprowadzonych w 2007 roku w stosunku do szkoleń z roku 2006 zmalała o 1,2 punktu procentowego. Spadek efektywności kursów związany jest z emigracją siły roboczej za granicę.
6. Największym wskaźnikiem zatrudnienia charakteryzowały się kursy: kurs nauczania kwalifikacyjnego szeregowych Państwowej Straży Pożarnej (100%), palacz CO (100%); kurs kwalifikacyjny na dróżnika przejazdowego (100%); hutnik – dmuchacz szkła (92,3%); zasady wypełniania wniosków o przyznanie płatności na 2007 rok (90,9%).
7. W roku 2007 według obszarów szkoleń w województwie lubelskim największym zainteresowaniem cieszyły się szkolenia z następujących branż: usługi transportowe, w tym kurs prawa jazdy – 1967 osób; architektura i budownictwo – 1062 osoby; sprzedaż, marketing, public relations, handel nieruchomościami – 856 osób; technika i handel artykułami technicznymi, w tym: mechanika, metalurgia, energetyka, elektryka, elektronika, telekomunikacja, miernictwo, naprawa i konserwacja pojazdów – 730 osób; zarządzanie i administrowanie – 679 osób oraz informatyka i wykorzystanie komputerów – 652 osoby.
8. Organizując szkolenia należałoby brać pod uwagę wszystkie rodzaje następstw wynikające z udziału w szkoleniu. Ich organizacja nie może być całkowicie podporządkowana kryterium efektywności, ponieważ istotna jest także społeczna i psychologiczna rola szkolenia, która pozwala osobom bezrobotnym, mającym niewielkie szanse na uzyskanie zatrudnienia, uniknąć wykluczenia społecznego. Chodzi też o to, aby nie szkolić w zawodach mało poszukiwanych, co do których zapotrzebowanie na rynku jest niewielkie.
9. Analizując wskaźniki efektywności szkoleń należy pamiętać, iż mogą one nie do końca oddawać rzeczywistą sytuację na rynku pracy. W prezentowanym zestawieniu

uwzględniono tylko te osoby, o których powiatowe urzędy pracy dysponują potwierdzonymi informacjami, że podjęły zatrudnienie. A przecież jest wiele osób, które skorzystały z możliwości przeszkolenia ale zatrudnienie podjęło poza granicami Polski.

ANEKS

POWIATOWY URZĄD PRACY W BIAŁEJ PODLASKIEJ

Tabela 11. *Efektywność poszczególnych rodzajów kursów*

Kurs	Liczba przeszkolonych	Pracujący po kursie	
		Liczba	%
Kurs dokształcający dla kierowców wykonujących przewóz osób i rzeczy	4	4	100
Operator wózków jezdniowych z napędem mechanicznym	4	4	100
Spawanie łukowe, gazowe i w osłonie CO ₂	3	3	100
Intensywny kurs języka angielskiego dla kierowców	2	2	100
Intensywny kurs języka angielskiego dla pracowników hotelowych	2	2	100
Kurs dla diagnostów samochodowych	1	1	100
Kurs w zakresie transportu drogowego taksówką	1	1	100
ADR – przewóz materiałów niebezpiecznych	1	1	100
Intensywny kurs języka angielskiego dla rzeźników	1	1	100
Kurs pracownika ochrony fizycznej	1	1	100
Podstawy przedsiębiorczości	21	20	95,2
Kurs prawa jazdy	51	46	90,2
Szwaczka	10	6	60,0
Operator maszyn budowlanych i drogowych	46	25	56,3
Bukieciarstwo i aranżacje roślinne	13	7	53,8
Kurs nauki języka angielskiego dla początkujących	7	3	42,9
Sprzedawca z obsługą kasy fiskalnej i komputera	30	12	40,0
Asystentka/spedytor z nauką języka angielskiego	5	2	40,0
Księgowość małych i średnich firm	15	5	33,3
Catering i organizacja przyjęć okolicznościowych z elementami przedsiębiorczości	13	4	30,8
Pracownik hotelowy z nauką języka angielskiego	20	6	30,0
Pracownik administracyjno-biurowy z modułem kadry i płace	20	5	25,0
Manicure i stylizacja paznokci	10	2	20,0
Fryzjer- stylistka	12	2	16,7
Kelner z nauką języka angielskiego	10	1	10,0
Kurs kwalifikacyjny na instruktora nauki jazdy	1	0	0,0
Ogółem	304	166	54,6

Tabela 12. *Efektywność szkoleń poszczególnych jednostek szkolących*

Organizator	Liczba przeszkolonych	Pracujący po kursie	
		Liczba	%
Lubelska Fundacja Rozwoju Agencja Rozwoju Regionalnego Biała Podlaska	10	10	100
Ośrodek Centralnego Szkolenia Maszynistów w Radomiu	4	4	100
Bogusław Kociuk – „UNI - ANDRAGOS” Warszawskie Centrum Kształcenia i Konsultingu w Białej Podlaskiej	4	4	100
Wojewódzki Ośrodek Ruchu Drogowego w Białej Podlaskiej	3	3	100
Wojewódzki Ośrodek Ruchu Drogowego w Białymstoku	1	1	100
Niepubliczna Placówka Kształcenia Ustawicznego dla Dorosłych Policyjnego Towarzystwa Sportowego w Siedlcach	1	1	100
Polski Związek Motorowy OZDG Lublin Sp. z o.o. Oddział w Białej Podlaskiej	17	16	94,1
Ośrodek Szkolenia Kierowców AUTO-IGA w Białej Podlaskiej	23	21	91,3
Zakład Szkolenia Kierowców „AUTO – MOBIL” w Międzyrzecu Podlaskim	10	8	80,0
Przedsiębiorstwo Wielobranżowe ”HEMAREX” w Białej Podlaskiej	4	3	75,0
Sanbonus Sp. z o.o. w Chwałkach k/Sandomierza	13	7	53,8
Ośrodek Centralnego Szkolenia Maszynistów w Mińsku Mazowieckim	42	21	50,0
Zakład Doskonalenia Zawodowego w Lublinie Oddział w Białej Podlaskiej	59	27	45,8
„Prime” Centrum Języków Obcych w Białej Podlaskiej	7	3	42,9
Centrum Usług Ochrony Pracy i Środowiska w Lublinie	30	12	40,0
Krajowe Centrum Szkolenia Kierowców do Przewozów Międzynarodowych Sp. z o.o. w Międzyrzecu Podlaskim	41	15	36,6
Ośrodek Szkolenia, Doksztalcania i Doskonalenia Kadr KURSATOR Oddział w Chełmie	35	10	28,6
Ogółem	304	166	54,6

POWIATOWY URZĄD PRACY W BIŁGORAJU

Tabela 13. *Efektywność poszczególnych rodzajów kursów*

Kurs	Liczba przeszkolonych	Pracujący po kursie	
		Liczba	%
Montaż rusztowań budowlano – montażowych metalowych	11	11	100
Obsługa urządzeń do napełniania zbiorników LPG	2	2	100
Palacz CO	2	2	100
Szkolenie fryzjerskie STEP BY STEP	2	2	100
Kurs nauczania kwalifikacyjnego szeregowych Państwowej Straży Pożarnej	1	1	100
Stylizacja paznokci	1	1	100
Drwal – operator pilarki	1	1	100
Pracownik hotelowy z nauką języka angielskiego	1	1	100
Diagnosta samochodowy	1	1	100
Kurs dla pracowników ochrony fizycznej	1	1	100
ABC Biznesu	26	22	84,6
Kurs języka niemieckiego	16	12	75,0
Kurs dla kierowców wykonujących przewóz rzeczy i osób	4	3	75,0
Operator maszyn budowlanych i drogowych	33	22	66,7
Sekretarka z obsługą urządzeń biurowych	10	6	60,0
Projektowanie stron www	10	5	50,0
Barman - kelner	30	14	46,7
Kurs języka angielskiego	28	13	46,4
Kurs języka włoskiego	9	4	44,4
Ciastkarz- cukiernik	10	4	40,0
Kurs prawa jazdy	58	22	37,9
Operator wózków widłowych w zakresie kierowca wózków jezdniowych	17	6	35,3
Glazurnik	12	4	33,3
Spawanie elektryczne w osłonie CO ₂ (MAG) i argonu (TIG)	13	4	30,8
Księgowość komputerowa z elementami prowadzenia kadr i płac	31	9	29,0
Aktywne poszukiwanie pracy	127	36	28,3
Bukieciarstwo	16	3	18,8
Profesjonalny sprzedawca z obsługą komputera, kasy fiskalnej, fakturowaniem i obsługą klienta	55	9	16,4
Specjalista do spraw opracowywania, zarządzania i rozliczania projektów	20	3	15,0
Fakturowanie z obsługą komputera	15	2	13,3
Asystentka menedżera	15	2	13,3
Technolog robót wykończeniowych w budownictwie	23	3	13,0
Dekarz	8	1	12,8
Profesjonalna szwaczka	17	2	11,8
Ekologiczne przetwórstwo regionalne z modułem	9	1	11,1

przedsiębiorczości			
Stolarz	12	0	0,0
Kurs wizażu	1	0	0,0
Ogółem	648	235	36,3

Tabela 14. *Efektywność poszczególnych jednostek szkolących*

Organizator	Liczba przeszkolonych	Pracujący po kursie	
		Liczba	%
Ośrodek Szkolenia Zawodowego mgr inż. Jerzy Czerwiński w Rzeszowie	13	13	100
Zakład Techniczny MEGA w Zamościu	5	5	100
Wojewódzki Ośrodek Ruchu Drogowego w Zamościu	3	3	100
Zakład Doskonalenia Zawodowego w Lublinie	3	3	100
P.H.U.EWIX Andrzej Kozieradzki w Siedlcach	1	1	100
Akademia Stylu i Urody w Warszawie	1	1	100
APIS Sp. z o.o. w Warszawie	1	1	100
Akademia Szkoleniowa B&K Sp. j. S. Kublin; M. Laskowski w Bielsku Białej	1	1	100
Centrum Szkolenia Zawodowego Służb Ochrony i Detektywów CENTAUR w Zamościu	1	1	100
Komenda Wojewódzka Państwowej Straży Pożarnej w Lublinie Ośrodek Szkolenia	1	1	100
Generalna Dyrekcja Dróg Krajowych i Autostrad Oddział w Lublinie	1	1	100
Ośrodek Szkolenia i Doradztwa WUREX w Zamościu	4	3	75,0
Ośrodek Centralnego Szkolenia Maszynistów w Radomiu	24	13	54,2
Przedsiębiorstwo Handlowo – Usługowe AUTO - HENPOL Henryk Cios w Korczowie	4	2	50,0
Biłgorajska Agencja Rozwoju Regionalnego S.A. w Biłgoraju	150	69	46,0
Liga Obrony Kraju w Warszawie	11	5	45,5
Agencja Promocji Pracy i Reklamy WSCHÓD Grzegorz Górnik w Puławach	20	9	45,0
Centrum Usług Ochrony Pracy i Środowiska w Lublinie	78	25	32,1
Przedsiębiorstwo Wielobranżowe AUTO-MAX ORZECZOWSKI w Biłgoraju	40	12	30,0
Powiatowy Urząd Pracy w Biłgoraju	127	36	28,3
Ośrodek Szkolenia Kursowego WUBEX w Biłgoraju	82	18	21,9
Ośrodek Szkolenia, Doksztalcania i Doskonalenia Kadr KURSATOR w Zamościu	29	6	20,7
Centrum Kształcenia Praktycznego w Regionalnym Centrum Edukacji Zawodowej w Biłgoraju	47	6	12,8
Europejska Szkoła stylizacji SELECT S.C. w Warszawie	1	0	0,0
Ogółem	648	235	36,3

POWIATOWY URZĄD PRACY W CHEŁMIE

Tabela 15. *Efektywność poszczególnych rodzajów kursów*

Kurs	Liczba przeszkolonych	Pracujący po kursie	
		Liczba	%
Kurs dla kierowców wykonujących przewóz osób i rzeczy	8	8	100
Manewrowy	3	3	100
Grafika komputerowa	2	2	100
Intensywny kurs języka angielskiego dla opiekunów osób starszych	2	2	100
Kasjer walutowy	2	2	100
Stylizacja paznokci	1	1	100
Podstawowy kurs florystyczny	1	1	100
Fryzjer	1	1	100
Organizacja i prowadzenie małego biznesu	70	68	97,1
Hutnik – dmuchacz szkła	13	12	92,3
Zasady wypełniania wniosków o przyznanie płatności na 2007 r.	22	20	90,9
Spawanie łukowe elektrodą otuloną i spawanie gazowe	22	16	72,7
Seminarium dotyczące problematyki ochrony zabytków ZABYTEK BIS	30	21	70,0
Kierowca wózków jezdniowych z napędem mechanicznym i silnikowym	30	20	66,7
Przewóz materiałów niebezpiecznych z obsługą cystern - ADR	16	10	62,5
Kucharz	18	11	61,1
Kurs prawa jazdy	83	50	60,2
Specjalista do spraw opracowywania, zarządzania i rozliczania projektów	15	8	53,3
Ewidencja zabytków	10	5	50,0
Księgowość komputerowa	2	1	50,0
Obsługa programów WORD, EXCEL, Internet	20	9	45,0
Monter rusztowań budowlano-montażowych metalowych	7	3	42,9
Krawiec	10	4	40,0
Operator obrabiarek sterowanych numerycznie CNC	10	4	40,0
Napełnianie zbiorników pojazdów samochodowych zasilanych gazem	13	5	38,5
Sprzedawca z obsługą komputera i kas fiskalnych	34	11	32,4
Dekarz	16	5	31,3
Kurs języka angielskiego – poziom średniozaawansowany	10	3	30,0
Umiejętność poszukiwania pracy	69	20	29,0
Operator maszyn budowlanych i drogowych	46	13	28,3
Drwal – operator pilarek mechanicznych	31	7	22,6
Księgowość z obsługą komputera	23	5	21,7

Kurs kadrowo - płacowy	10	2	20,0
Kurs języka angielskiego – poziom podstawowy	10	1	10,0
Barman – kelner z językiem angielskim	15	1	6,7
Przeszkolenie po 5 –letniej przerwie w wykonywaniu zawodu pielęgniarki	1	0	0,0
Ogółem	676	355	52,5

Tabela 16. *Efektywność poszczególnych jednostek szkolących*

Organizator	Liczba przeszkolonych	Pracujący po kursie	
		Liczba	%
Wojewódzki Ośrodek Ruchu Drogowego w Chełmie	8	8	100
KRYSTOM Mokijewski Józef Motycz	3	3	100
Przedsiębiorstwo Handlowo Usługowe EWIX Andrzej Kozieradzki Warszawa	2	2	100
Generalna Dyrekcja Dróg Krajowych i Autostrad Oddział w Lublinie Laboratorium Drogowe	2	2	100
Centrum Doskonalenia Kadr EuroPartner w Gdyni	1	1	100
SIMP Ośrodek Doskonalenia Kadr Mechanika Sp. z o.o. Lublin	1	1	100
Look Media Sp. z o.o. Warszawa	1	1	100
Polska Szkoła Florystyczna w Poznaniu	1	1	100
Agencja Restrukturyzacji i Modernizacji Rolnictwa Biuro Powiatowe w Chełmie	22	20	90,9
Ośrodek Szkolenia Kierowców Ryszard Brzeziński w Chełmie	21	17	81,0
Szkoła Wyższa im. Bogdana Jańskiego Wydział Zamiejscowy w Chełmie	95	76	80,0
Przedsiębiorstwo Komunikacji Samochodowej Sp. z o.o. Chełm	24	17	70,8
Zakład doskonalenia Zawodowego w Lublinie Oddział Chełm	147	86	58,5
PZM Okręgowy Zespół Działalności Gospodarczej Sp. z o.o. w Lublinie Ośrodek Szkolenia Motorowego w Chełmie	23	12	52,2
Ośrodek Szkolenia KURSOR Spółka Jawna Chełm	50	23	46,0
PASMO Stowarzyszenie Wspierania Rozwoju Państwowej Wyższej Szkoły Zawodowej w Chełmie	38	17	44,7
„SEKAMO” Jolanta Andrzejczak Gliwice	10	4	40,0
Kształcenie Informatyczne KOMPUTER w Chełmie	15	5	33,3
Polskie Stowarzyszenie Dekarzy Oddział Podlaski Białystok	16	5	31,3
Ośrodek Szkolenia, Doksztalcania i Doskonalenia Kadr KURSOR w Lublinie	45	14	31,1
Ośrodek Centralnego Szkolenia Maszynistów w Radomiu	39	12	30,8
Powiatowy Urząd Pracy w Chełmie	69	20	29,0
Ośrodek Szkoleniowo – Wypoczynkowy SITLiD Krosno	31	7	22,6

Zakład Techniczny MEGA w Zamościu	11	1	9,1
Okręgowa Izba Pielęgniarek i Położnych w Chełmie	1	0	0,0
Ogółem	676	355	52,5

POWIATOWY URZĄD PRACY W HRUBIESZOWIE

Tabela 17. *Efektywność poszczególnych rodzajów kursów*

Kurs	Liczba przeszkolonych	Pracujący po kursie	
		Liczba	%
Kurs dokształcający dla kierowców przewożących osoby i rzeczy	5	5	100
Wielozadaniowe nośniki osprzętów	3	3	100
Palacz kotłów parowych	2	2	100
Obsługa urządzeń do napełniania LPG	2	2	100
Transport drogowy TAXI	1	1	100
Studium pomocy psychologicznej	1	1	100
Kurs nauczania kwalifikacyjnego szeregowych Państwowej Straży Pożarnej	1	1	100
Wkładka energetyczna	3	2	66,7
Kurs prawa jazdy	69	38	55,1
Drwal – operator pilarek	4	2	50,0
Pracownik ochrony fizycznej osób i mienia	2	1	50,0
Spawanie elektryczne, gazowe i w osłonie CO ₂	17	8	47,1
Kierowca wózków jezdniowych z napędem mechanicznym	34	14	41,2
Bukieciarstwo	13	4	30,8
Opiekun osób starszych	10	3	30,0
Obsługa komputer, kasy fiskalnej z elementami obsługi klienta	30	4	13,3
Obsługa sekretariatu z obsługą urządzeń biurowych z elementami kadr	20	1	5,0
Stylizacja paznokci i wizaż	10	0	0,0
Instruktor nauki jazdy	1	0	0,0
Ogółem	228	92	40,4

Tabela 18. *Efektywność poszczególnych jednostek szkolących*

Organizator	Liczba przeszkolonych	Pracujący po kursie	
		Liczba	%
Stowarzyszenie Inżynierów, Techników Leśnictwa i Drzewnictwa w Krośnie	2	2	100
Wojewódzki Ośrodek Ruchu Drogowego Zamość i Chełm	2	2	100
Ośrodek Centralnego Szkolenia Maszynistów w Mińsku Mazowieckim	2	2	100
Ośrodek Centralnego Szkolenia Maszynistów w Radomiu	1	1	100
Ośrodek Szkolenia Kierowców „DRIVER” Chełm	1	1	100

Sanbonus Sp. z o.o. Oddział Lublin	1	1	100
Centrum Ochrony Pracy i Biznesu CONSULTRIX Lublin	1	1	100
Instytut Psychologii Zdrowia Warszawa	1	1	100
Studium Kształcenia Ustawicznego KOBRA w Lublinie	1	1	100
Komenda Wojewódzka Państwowej Straży Pożarnej – Ośrodek Szkolenia w Lublinie	1	1	100
Ośrodek Szkolenia i Doradztwa „WUREX” w Zamościu	12	9	75,0
Centrum Szkoleń Zawodowych Hrubieszów R. Kapyś	11	8	72,7
Przedsiębiorstwo Wielobranżowe WUREX Zamość	9	6	66,7
Ośrodek Szkolenia KURSOR Kaluźniak – Sztandera Sp. Jawna Chełm	3	2	66,7
Polski Związek Motorowy Chełm	7	4	57,1
Zakład dydaktyczno – Usługowy PERFECT Zamość	7	4	57,1
Prywatna Nauka Jazdy T. Pieczykolan Zamość	17	7	41,2
Zakład Doskonalenia Zawodowego w Lublinie Oddział w Zamościu	64	25	39,1
Centrum Usług Ochrony Pracy i Środowiska A. Górkiewicz Lublin	10	3	30,0
Ośrodek Szkolenia Kierowców R. Brzeziński Chełm	9	2	22,2
Ośrodek Szkolenia, Doksztalcania i Doskonalenia Kadr KURSOR Oddział w Zamościu	33	5	15,2
Europejskie Centrum Edukacyjne w Hrubieszowie	15	2	13,3
„KROPEK” M. Łaszkiwicz Hrubieszów	15	2	13,3
Ośrodek Szkoleniowo – Wypoczynkowy „SITLiD” Krosno	2	0	0,0
Centrum Szkolenia Zawodowego Służb Ochrony i Detektywów	1	0	0,0
Ogółem	228	92	40,4

POWIATOWY URZĄD PRACY W JANOWIE LUBELSKIM

Tabela 19. *Efektywność poszczególnych rodzajów kursów*

Kurs	Liczba przeszkolonych	Pracujący po kursie	
		Liczba	%
ABC Przedsiębiorczości	10	10	100
Kurs dla kandydatów na instruktorów nauki jazdy	1	1	100
Glazurnik - posadzkarz	1	1	100
Kurs dla kierowców wykonujących przewóz osób i rzeczy	1	1	100
Obsługa kotłów wodnych i parowych	1	1	100
Przewóz materiałów niebezpiecznych - ADR	1	1	100
Obsługa urządzeń do napełniania zbiorników zasilanych LPG	1	1	100
Kasjer bankowy i walutowy	1	1	100
Operator maszyn budowlanych i drogowych	34	29	85,3
Spawanie w osłonie CO ₂	32	20	62,5

Obsługa biura i sekretariatu	16	10	62,5
Podstawy księgowości z obsługą komputera	15	7	46,7
Kurs prawa jazdy	32	13	40,6
Magazynier z obsługą wózka widłowego, kasy fiskalnej i komputera	16	3	18,8
Sprzedawca z obsługą kasy fiskalnej i komputera	16	1	16,7
Język angielski na europejskim rynku pracy	13	2	15,4
Obsługa komputera i internetu	18	2	11,1
Liderzy Klubów Pracy	1	0	0,0
Ogółem	210	104	49,5

Tabela 20. *Efektywność poszczególnych jednostek szkolących*

Organizator	Liczba przeszkolonych	Pracujący po kursie	
		Liczba	%
PW „UNIMEX” Ośrodek Szkolenia Kierowców w Kraśniku	4	4	100
Wojewódzki Ośrodek Ruchu Drogowego w Tarnobrzegu	2	2	100
Centrum Szkolenia Transportowców Lech Zaj w Lublinie	1	1	100
„WUBEX” Ośrodek Szkolenia Kursowego w Biłgoraju	1	1	100
Szkoła Bankowa Stalowa Wola – Rzeszów Sp. z o.o. w Sandomierzu	1	1	100
Ośrodek Centralnego Szkolenia Maszynistów w Radomiu	1	1	100
„Oświata – Lingwista” Spółdzielnia Pracy w Lublinie	1	1	100
Generalna Dyrekcja Dróg Krajowych i Autostrad Laboratorium Drogowe Gospodarstwo Pomocnicze w Lublinie	1	1	100
Ośrodek Szkolenia Kierowców „LOK” w Janowie Lubelskim	8	7	87,5
Ośrodek Szkolenia Zawodowego mgr inż. Jerzy Czerwiński w Rzeszowie	32	27	84,4
Lubelska Fundacja Rozwoju Agencja Rozwoju Regionalnego w Warszawie	42	22	52,4
Zakład Doskonalenia Zawodowego w Lublinie	65	25	38,5
Lubelska Fundacja Rozwoju Agencja Rozwoju Regionalnego w Lublinie	30	9	30,0
AUTO KOLOR Ośrodek Szkolenia Kierowców w Janowie Lubelskim	20	2	10,0
Małopolski Ośrodek Szkoleniowy w Krakowie	1	0	0,0
Ogółem	210	104	49,5

POWIATOWY URZĄD PRACY W KRASNYMSTAWIE

Tabela 21. *Efektywność poszczególnych rodzajów kursów*

Kurs	Liczba przeszkolonych	Pracujący po kursie	
		Liczba	%
Zgrzewanie rur PE	1	1	100
Kierowca wózków widłowych z napędem mechanicznym	1	1	100
Przeszkolenie po 5-letniej przerwie w wykonywaniu zawodu pielęgniarstwa	1	1	100
Pilarz - drwal	1	1	100
ABC Biznesu	15	9	60,0
Księgowość z elementami kadrowo - płacowymi	20	11	55,0
Sekretarka ze znajomością języka angielskiego	15	8	53,3
Kucharz z nauką języka angielskiego	2	1	50,0
Magazynier z obsługą komputera, kasy fiskalnej i wózków widłowych	60	26	43,3
Spawacz	26	11	42,3
Profesjonalny handlowiec	35	14	40,0
Prawo jazdy	124	44	35,5
Barman z kursem języka angielskiego	15	5	33,3
Kurs budowlany płytkarz, posadzkarz, monter stolarki otworowej	10	3	30,0
Kurs dokształcający dla kierowców wykonujących transport rzeczy i osób	35	10	28,6
Kurs języka angielskiego	25	7	28,0
Pracownik administracyjno - biurowy	15	4	26,7
Monter podzespołów lotniczych	4	1	25,0
Operator koparko- ładowarki	37	8	21,6
Kurs kosmetyczny	10	1	10,0
Ogółem	452	167	36,9

Tabela 22. *Efektywność poszczególnych jednostek szkolących*

Organizator	Liczba przeszkolonych	Pracujący po kursie	
		Liczba	%
Ośrodek Szkolenia Kierowców AUTO-NAUKA Marian Zub Zamość	3	3	100
Ośrodek Centralnego Szkolenia Maszynistów w Radomiu	2	2	100
Wojewódzki Ośrodek Ruchu Drogowego w Zamościu	2	2	100
Przedsiębiorstwo Wielobranżowe WUREX w Zamościu	1	1	100
Karpacka Spółka Gazownictwa Sp. z o.o. w Tarnowie	1	1	100
Okręgowa Izba Pielęgniarek i położnych w Chełmie	1	1	100
Europejskie Centrum Kształcenia EUREKA Sp. z o.o. Lublin	15	8	53,3
Szkoła Językowa AKCENT w Krasnymstawie	10	5	50,0

APIS Sp. z o.o. w Warszawie	2	1	50,0
Centrum Usług Ochrony Pracy i Środowiska mgr Anna Górkiewicz w Lublinie Oddział Chełm	40	19	47,5
Ośrodek Szkolenia Zbigniew i Krzysztof Skubisz Krasnystaw	41	17	41,5
Zakład Doskonalenia Zawodowego w Lublinie Oddział Chełm	37	15	40,5
Ośrodek Szkolenia, Doksztalcania i Doskonalenia Kadr „KURSOR” w Chełmie	155	59	38,1
Prywatna Nauka Jazdy T. Pieczykolan w Zamościu	55	16	29,1
Przedsiębiorstwo Usługowo – Techniczne „UTECH” Sp. z o.o. Lublin	4	1	25,0
Wojewódzki Ośrodek Ruchu Drogowego Chełm	33	8	24,2
Ośrodek Centralnego Szkolenia Maszynistów w Mińsku Mazowieckim	35	6	17,1
Edukacja Plus w Lublinie	15	2	13,3
Ogółem	452	167	36,9

POWIATOWY URZĄD PRACY W KRAŚNIKU

Tabela 23. *Efektywność poszczególnych rodzajów kursów*

Kurs	Liczba przeszkolonych	Pracujący po kursie	
		Liczba	%
Operator obrabiarek sterowanych numerycznie	9	9	100
Świadectwo kwalifikacji na przewóz osób i rzeczy	2	2	100
Palacz kotłów CO	1	1	100
ABC Przedsiębiorczości	10	9	90,0
Prawo jazdy	13	11	84,6
Kurs obsługi maszyn drogowych i budowlanych	25	10	40,0
Błacharz, lakiernik	7	2	28,6
Fakturzysta z obsługą kasy fiskalnej, komputera, podstaw księgowości	28	7	25,0
Kurs języka angielskiego	15	3	20,0
Magazynier z obsługą komputera i kasy fiskalnej	6	1	16,7
Pracownik administracyjno - biurowy	12	0	0,0
Księgowość komputerowa	8	0	0,0
Robotnik wykończenia wnętrz	6	0	0,0
Rozszerzone podstawy obsługi komputera	5	0	0,0
Stolarz meblowy	4	0	0,0
Ogółem	151	55	36,4

Tabela 24. *Efektywność poszczególnych jednostek szkolących*

Kurs	Liczba przeszkolonych	Pracujący po kursie	
		Liczba	%
KULKA Ośrodek Szkolenia Kierowców Lublin	2	2	100
UNIMEX Ośrodek Szkolenia Kierowców Kraśnik	13	11	84,6
Zakład Doskonalenia Zawodowego Kraśnik	48	22	45,8

Generalna Dyrekcja Dróg Krajowych i Autostrad Lublin	25	10	40,0
Lubelska Fundacja Rozwoju Agencja Rozwoju Lokalnego - Kraśnik	63	10	15,9
Ogółem	151	55	36,4

POWIATOWY URZĄD PRACY W LUBARTOWIE

Tabela 25. *Efektywność poszczególnych rodzajów kursów*

Kurs	Liczba przeszkolonych	Pracujący po kursie	
		Liczba	%
Kurs nauczania kwalifikacyjnego szeregowych Państwowej Straży Pożarnej	2	2	100
Lider Klubu Pracy	1	1	100
Modelowanie paznokci	1	1	100
Pozyskiwanie funduszy strukturalnych	1	1	100
Kurs kwalifikacyjny na dróżnika przejazdowego	1	1	100
Palacz kotłów centralnego ogrzewania wodnych i parowych	1	1	100
Kurs kwalifikacyjny w dziedzinie pielęgniarstwa rodzinnego dla położnych	1	1	100
Spawacz z uwzględnieniem trzech specjalności spawania	15	11	73,3
Prawo jazdy	14	10	71,4
Operator maszyn budowlanych i drogowych	37	26	70,3
Kierowca wózków jezdniowych z napędem silnikowym	3	2	66,7
Obsługa wózków widłowych, kasy i komputera	27	14	51,9
Dekarz	8	4	50,0
Handlowiec z obsługą kasy fiskalnej i komputera	20	9	45,0
Referent administracyjno - biurowy	10	3	30,0
Komputer jako narzędzie pracy	1	0	0,0
Ogółem	143	87	60,8

Tabela 26. *Efektywność poszczególnych jednostek szkolących*

Organizator	Liczba przeszkolonych	Pracujący po kursie	
		Liczba	%
Ośrodek Szkolenia Kierowców P. Gac w Lublinie	4	4	100
Ośrodek Szkolenia Państwowej Straży Pożarnej w Lublinie	2	2	100
Europejskie Centrum Kształcenia „EUREKA” Sp. z o.o. w Lublinie	1	1	100
„LIDER” Sp. z o.o. w Lublinie	1	1	100
„ANAMAX” Szkolenia, Doradztwo w Skarżysku - Kamiennej	1	1	100
Agencja Rozwoju Społeczno – Gospodarczego w Lublinie	1	1	100
Stowarzyszenie NOVUM w Lublinie	1	1	100

Ośrodek Szkolenia Kierowców „KULKA” w Lublinie	4	3	75,0
Generalna Dyrekcja Dróg Krajowych i Autostrad Oddział w Lublinie Laboratorium Drogowe Gospodarstwo Pomocnicze	35	25	71,4
Ośrodek Szkolenia Kierowców Wiesław Osior w Lubartowie	5	3	60,0
Lubelska Fundacja Rozwoju – Agencja Rozwoju Regionalnego Oddział Lubartów	27	15	55,6
„SANBONUS” Sp. z o.o. Lublin	31	16	51,6
Stowarzyszenie na rzecz Edukacji w Budownictwie „EKOEDBUD” Lublin	8	4	50,0
Ośrodek Szkolenia, Doksztalcania i Doskonalenia Kadr „KURSOR” w Lublinie	21	10	47,6
P.P.H.U. „ALMA” Ośrodek Szkolenia Kierowców E. Słowicka - Kuta w Lubartowie	1	0	0,0
Ogółem	143	87	60,8

MIEJSKI URZĄD PRACY W LUBLINIE

Tabela 27. *Efektywność poszczególnych rodzajów kursów*

Kurs	Liczba przeszkolonych	Pracujący po kursie	
		Liczba	%
Napełnianie zbiorników LPG	4	4	100
Fryzjerstwo z elementami wizażu i kosmetyki	3	3	100
Montażysta rusztowań budowlano – montażowych metalowych	3	3	100
Kurs kwalifikacyjny na dróżnika przejazdowego	2	2	100
Prowadzenie rozliczeń i księgowości z Urzędem Skarbowym i ZUS we własnej firmie	2	2	100
Pracownik ochrony fizycznej	2	2	100
Towaroznawstwo zielarskie II stopnia	1	1	100
Towaroznawstwo materiałów medycznych	1	1	100
Obsługa programu CDN OPTIMA – księgi handlowe	1	1	100
Techniki alpinistyczne w pracy na wysokościach	1	1	100
Serwisant komputerowy	1	1	100
Język angielski w branży informatycznej	1	1	100
Kurs kroju dla nietypowych sylwetek	1	1	100
Obsługa programu do projektowania w budownictwie AUTOCAD	1	1	100
Pozyskiwanie funduszy na realizację projektów inwestycyjnych w zakresie renowacji zabytków	1	1	100
Wdrażanie i wspieranie systemu Microsoft Windows XP Professional	20	16	80,0
Eksploatacja urządzeń do 1 kV i powyżej z pomiarami	16	12	75,0
Operator maszyn budowlanych i drogowych	8	6	75,0
Kurs dokształcający kierowców przewożących osoby i rzeczy	23	14	60,9

Operator obrabiarek sterowanych numerycznie	10	6	60,0
Spawanie w osłonie CO ₂ i w osłonie argonu	63	35	55,6
Kadry i płace w małej firmie	76	40	52,6
Komputerowe kosztorysowanie w budownictwie (program NORMA)	12	6	50,0
Kurs kwalifikacyjny dla kandydatów na instruktorów nauki jazdy	2	1	50,0
Glazurnik - posadzkarz	2	1	50,0
Prawo jazdy	167	81	48,5
Ocieplacz budynków z montażem rusztowań	9	4	44,4
Piły mechaniczne do ścinki drzew	9	4	44,4
Pracownik usług gastronomiczno - hotelarskich	9	4	44,4
Własna działalność gospodarcza – od pomysłu do realizacji	24	19	43,2
Brukarz z uprawnieniami na operatora zagęszczarek i ubijaków wibracyjnych	7	3	42,9
Pozyskiwanie funduszy strukturalnych z zastosowaniem prawa zamówień publicznych	80	33	41,3
Kurs florystyczny	45	18	40,0
Pracownik remontowo - budowlany	10	4	40,0
Monter stolarki budowlanej	5	2	40,0
Profesjonalne zarządzanie sekretariatem z językiem angielskim (efektywny asystent)	31	12	38,7
Kierowca wózków jezdniowych z napędem mechanicznym i silnikowym	62	23	37,1
Doskonalenie księgowych w zakresie obsługi komputerowych programów specjalistycznych	31	11	35,5
Obsługa kasy fiskalnej z fakturowaniem ręcznym i komputerowym	49	17	34,7
Kosmetyka paznokci z elementami wizażu	56	19	33,9
Podstawy obsługi komputera w zakresie MS OFFICE	102	34	33,3
Grafik komputerowy z umiejętnością tworzenia stron internetowych	30	10	33,3
Kompleksowa obsługa magazynu	19	6	31,6
Język angielski w branży gastronomiczno - hotelarskiej	48	15	31,3
Kurs w zakresie przewozu towarów niebezpiecznych	10	3	30,0
Specjalista ds. promocji i sprzedaży	15	4	26,7
Podstawy księgowości	16	4	25,0
Dekarz	8	0	0,0
Pracownik administracyjno - biurowy	1	0	0,0
Ogółem	1100	492	44,7

Tabela 28. *Efektywność poszczególnych jednostek szkolących*

Organizator	Liczba przeszkolonych	Pracujący po kursie	
		Liczba	%
SANBONUS Sp. z o.o. oddział w Lublinie	3	3	100
Lech Zaj Centrum Szkolenia Transportowców Lublin	2	2	100
Akademia Szkoleniowa B&K w Bielsku Białej	2	2	100
ANAMAX Szkolenia, Doradztwo, Usługi Skarżysko - Kamienna	2	2	100
Studium Kształcenia Ustawicznego KOBRA Lublin	2	2	100
Akademia Medyczna im. Feliksa Skubiszewskiego w Lublinie	1	1	100
MEDORT Dystrybucja Handel Sp. z o.o.	1	1	100
Robert Wojciechowski Centrum Szkoleń Specjalnych OMEGA	1	1	100
UNIZETO TECHNOLOGIES S.A. w Szczecinie oddział Lublin	1	1	100
LEKTOR Regionalne Centrum Edukacji S.C. Lublin	1	1	100
SIMP Ośrodek Szkolenia Kadr – Mechanika Sp. z o.o. Lublin	6	5	83,3
Zakład Elektronicznej Techniki Obliczeniowej ZETO Sp. z o.o. Lublin	20	16	80,0
Ośrodek Szkolenia Kierowców KULKA w Lublinie	11	8	72,7
CREATOR Sp. z o.o. Lublin	6	4	66,7
Generalna Dyrekcja Dróg Krajowych i Autostrad Oddział Lublin Laboratorium Drogowe	17	11	64,7
Wojewódzki Ośrodek Ruchu Drogowego w Lublinie	23	14	60,9
Polski Związek Motorowy Okręgowy Zespół Działalności Gospodarczej Sp. z o.o. w Lublinie	34	20	58,8
Polskie Towarzystwo Ekonomiczne Zakład Szkolenia i Doradztwa Ekonomicznego Sp. z o.o.	28	16	57,1
Centrum Usług Szkoleniowych LIDER Sp. z o.o.	14	8	57,1
Spółdzielnia Pracy Oświata Lingwista w Lublinie	15	8	53,3
Ośrodek Szkolenia Kierowców EFEKT w Lublinie Popko Mariusz	76	38	50,0
Zespół Szkół Budowlanych w Lublinie	16	8	50,0
Przedsiębiorstwo Usługowo Techniczne „UTECH” w Lublinie	81	38	46,9
Europejskie Centrum Kształcenia EUREKA Sp. z o.o. Lublin	47	21	44,7
Zakład Doskonalenia Zawodowego w Lublinie	280	120	42,9
Konsorcjum SANBONUS Sp. z o.o. oraz Ośrodek Centralnego Szkolenia Maszynistów	7	3	42,9
Ośrodek Szkolenia Doksztalcania i Doskonalenia Kadr KURSOR w Lublinie	248	98	39,5
Przedsiębiorstwo Przewozów Towarowych – PKS Lublin Spółka Akcyjna	27	10	37,0
CONSULTRIX Centrum Ochrony Pracy i Biznesu	31	10	32,3
Liga Obrony Kraju Ośrodek Szkolenia Kierowców w Lublinie	20	6	30,0

Edukacja Plus S.C. M. Słomski, P. Zagrajek, M. Józwik Lublin	17	4	23,5
CONSULTOR Sp. z o.o. Lublin	15	3	20,0
Stowarzyszenie Księgowych w Polsce Oddział Okręgowy w Lublinie	15	3	20,0
Polska Fundacja Ośrodków Wspomagania Rozwoju Gospodarczego OIC Poland z siedzibą w Lublinie	30	4	13,3
Ogółem	1100	492	44,7

POWIATOWY URZĄD PRACY W LUBLINIE

Tabela 29. *Efektywność poszczególnych rodzajów kursów*

Kurs	Liczba przeszkolonych	Pracujący po kursie	
		Liczba	%
Kierowca (operator) wózków jezdniowych	2	2	100
Pracownik ochrony	2	2	100
Napełnianie zbiorników pojazdów samochodowych zasilanych LPG	2	2	100
Kurs dla kandydatów na instruktorów nauki jazdy	1	1	100
Kurs komputerowy	1	1	100
Eksploatacja urządzeń elektroenergetycznych do 1 kV i powyżej z pomiarami	1	1	100
Pracownik działu kadr, sekretariatu z obsługą komputera i językiem angielskim	15	11	73,3
Prawo jazdy	42	29	69,0
Kurs dokształcający dla kierowców przewożących osoby i rzeczy	8	5	62,5
Księgowość komputerowa	5	3	60,0
Spawanie metodą TIG, MAG, acetylenowo - tlenową	55	32	58,2
Pracownik robót wykończeniowych	33	19	57,6
Operator maszyn budowlanych i drogowych	70	40	57,1
Zakładanie i prowadzenie działalności gospodarczej	49	28	57,1
Magazynier – kierowca wózków jezdniowych z obsługą komputera i kas fiskalnych	26	14	53,8
Specjalista telemarketingu z obsługą komputera	10	5	50,0
Sekretarka – asystentka szefa	15	7	46,7
Aktywizacja zawodowa kobiet i kreowanie własnego wizerunku	9	4	44,4
Specjalista ds. projektów europejskich	24	10	41,7
Pracownik działu sprzedaży z obsługą komputera i kas fiskalnych	63	26	41,3
Kelner – barman z obsługą kas fiskalnych i minimum sanitarnym	10	4	40,0
Kosmetyczka z elementami wizażu i zdobieniem paznokci	31	12	38,7
Pracownik magazynowy z obsługą wózków jezdniowych i kas fiskalnych	20	7	35,0
Monter stolarki budowlanej	8	2	25,0
Florystyka z obsługą kasy fiskalnej	17	4	23,5
Pracownik administracyjno – biurowy z obsługą	15	3	20,0

komputera i elementami kadr			
Ogółem	534	274	51,3

Tabela 30. *Efektywność poszczególnych jednostek szkolących*

Organizator	Liczba przeszkolonych	Pracujący po kursie	
		Liczba	%
Ośrodek Szkolenia Kierowców KULKA s.c.	5	5	100
Centrum Kształcenia Ustawicznego KOBRA Lublin	2	2	100
SIMP Ośrodek Doskonalenia Kadr – Mechanika Sp. z o.o. Lublin	1	1	100
CREATOR Sp. z o.o. Lublin	1	1	100
Ośrodek Szkolenia Kierowców MILA Anna Motyka Lublin	1	1	100
Polski Związek Motorowy Lublin	23	16	69,6
Ośrodek Szkolenia Kierowców EFEKT Lublin	3	2	66,7
SANBONUS Sp. z o.o. Sandomierz Oddział Lublin	64	38	59,4
Ośrodek Szkolenia Kierowców PPT PKS Lublin	12	7	58,3
Generalna Dyrekcja Dróg Krajowych i Autostrad Laboratorium Drogowe w Lublinie	70	40	57,1
Korporacja Małych i Średnich Przedsiębiorstw Lublin	13	7	53,8
Przedsiębiorstwo Usługowo – Techniczne UTECH Sp. z o.o. Lublin	32	16	50,0
Wojewódzki Ośrodek Ruchu Drogowego Lublin	6	3	50,0
LEKTOR Regionalne Centrum Edukacji Lublin	39	19	48,7
Ośrodek Szkolenia, Doksztalcania i Doskonalenia Kadr KURSOR Lublin	114	55	48,2
Fundacja Nowy Staw Europejski Dom Spotkań w Lublinie	9	4	44,4
CONSULTOR Sp. z o.o. Lublin	25	11	44,0
Zakład Doskonalenia Zawodowego Lublin	88	38	43,2
Regionalna Izba Gospodarcza Lublin	6	2	33,3
Centrum Kształcenia Proeuropejskiego Lublin	20	6	30,0
Ogółem	534	274	51,3

POWIATOWY URZĄD PRACY W ŁĘCZNEJ

Tabela 31. *Efektywność poszczególnych rodzajów kursów*

Kurs	Liczba przeszkolonych	Pracujący po kursie	
		Liczba	%
Uprawnienia elektroenergetyczne do 1 kV	7	7	100
Monter podzespołów lotniczych	5	5	100
Lakiernik	1	1	100
Napełnianie zbiorników LPG	1	1	100
Certyfikat przewoźnika drogowego	1	1	100
Pracownik działu finansowo - księgowego	10	8	80,0
Prawo jazdy	22	17	77,3

Specjalista ds. projektów z językiem angielskim	10	7	70,0
Spawanie gazowe i w osłonie argonu	42	22	52,4
Profesjonalna obsługa sekretariatu z językiem angielskim	10	5	50,0
Magazynier z obsługą wózka widłowego	20	8	40,0
Operator maszyn budowlanych i drogowych	20	8	40,0
Przygotowanie do pracy w handlu	16	6	37,5
Kadry i płace z obsługą sekretariatu	20	6	30,0
Obsługa kasy fiskalnej, komputera z minimum sanitarnym	15	2	13,3
Opiekun osób starszych, chorych i niepełnosprawnych z językiem niemieckim	25	2	8,0
Glazurnik - posadzkarz	8	0	0,0
Dekarz	1	0	0,0
Ogółem	234	106	45,3

Tabela 32. *Efektywność poszczególnych jednostek szkolących*

Organizator	Liczba przeszkolonych	Pracujący po kursie	
		Liczba	%
Ośrodek Szkolenia Kierowców PPT PKS Lublin S.A.	7	7	100
Lubelska Fundacja Rozwoju Oddział w Łęcznej	6	6	100
Zespół Szkół Budowlanych Lublin	4	4	100
SIMP Ośrodek Doskonalenia Kadr Mechanika Sp. z o.o. Lublin	1	1	100
Ośrodek Szkolenia Kierowców Ryszard Brzeziński Chełm	1	1	100
Przedsiębiorstwo Usługowo – Techniczne UTECH Lublin	6	5	83,3
Ośrodek Szkolenia, Doksztalcania i Doskonalenia Kadr KURSOR Lublin	10	8	80,0
Lubelska Szkoła Biznesu Fundacji Rozwoju KUL Lublin	10	7	70,0
PKS Sp z o.o. Chełm	14	9	64,3
Sanbonus Sp. z o.o. Oddział Lublin	20	11	55,0
Ośrodek Szkolenia KURSOR Sp. jawna Chełm	10	5	50,0
Generalna Dyrekcja Dróg Krajowych i Autostrad Laboratorium Drogowe Gospodarstwo Pomocnicze Lublin	20	8	40,0
Centrum Szkoleniowe Transportowców Lech Zaj Lublin	11	4	36,4
Spółdzielnia Pracy Oświata Lingwista Lublin	28	9	32,1
Centrum Kształcenia Proeuropejskiego Lublin	25	8	32,0
Centrum Usług Szkoleniowych LIDER Sp. z o.o. Lublin	20	6	30,0
Centrum Kształcenia Kadr OMEGA w Lublinie	25	5	20,0
Europejskie Centrum Kształcenia EUREKA Sp. z o.o. Lublin	15	2	13,3
EKOEDBUD Lublin	1	0	0,0
Ogółem	234	106	45,3

POWIATOWY URZĄD PRACY W ŁUKOWIE

Tabela 33. *Efektywność poszczególnych rodzajów kursów*

Kurs	Liczba przeszkolonych	Pracujący po kursie	
		Liczba	%
Kurs kwalifikacyjny szeregowych Państwowej Straży Pożarnej	1	1	100
Jak rozpocząć własną działalność gospodarczą	110	103	93,6
Koparki jednonaczyniowe	33	21	63,6
Spawanie gazowe metodą MAG w osłonie CO ₂	32	19	59,4
Kurs dla kierowców przewożących osoby i rzeczy	28	16	57,1
Podstawy tworzenia stron WWW z elementami grafiki komputerowej	20	8	40,0
Drwal – operator pilarki spalinowej	10	4	40,0
Prawo jazdy	83	32	38,6
Referent administracyjno – biurowy z zagadnieniami księgowości komputerowej	20	7	35,0
Zbrojarz - cieśla	3	1	33,3
Kurs obsługi kasy fiskalnej i obsługi komputerowej	10	3	30,0
Magazynier z obsługą wózków jezdniowych i programów WF -MAG	10	2	20,0
Mała gastronomia	10	2	20,0
Murarz- tynkarz- glazurnik	7	1	14,3
Komputerowe fakturowanie z obsługą kasy fiskalnej oraz z zagadnieniami z księgowości komputerowej	10	1	10,0
Operator wózków jezdniowych	10	0	0,0
Kurs na instruktorów nauki jazdy	1	0	0,0
Ogółem	398	221	55,5

Tabela 34. *Efektywność poszczególnych jednostek szkolących*

Organizator	Liczba przeszkolonych	Pracujący po kursie	
		Liczba	%
Zakład Doskonalenia Zawodowego Łuków	15	15	100
Komenda Wojewódzka Państwowej Straży Pożarnej w Warszawie	1	1	100
Wojewódzki Ośrodek Ruchu Drogowego w Siedlcach	1	1	100
Ośrodek Szkolenia, Doksztalcania i Doskonalenia Kadr KURSOR Lublin	60	58	96,7
Wojewódzki Ośrodek Ruchu Drogowego w Białej Podlaskiej	3	2	66,7
Ośrodek Centralnego Szkolenia Maszynistów w Mińsku Mazowieckim	33	21	63,6
Ośrodek Szkolenia Kierowców WAŁOWA S.C. Siedlce	22	14	63,6
Polsko – Amerykańskie Centrum Szkolenia Budowlanych w Warszawie	42	21	50,0
Szkoła Nauki Jazdy EUROPA Siedlce	16	8	50,0

Ośrodek Szkolenia Kierowców ELITA Łuków	6	3	50,0
Ogólnopolskie Stowarzyszenie Międzynarodowych Przewoźników Drogowych i Spedytorów PODLASIE Siedlce	13	6	46,2
Lubelska Fundacja Rozwoju Łuków	50	22	44,0
Centrum Kształcenia Ustawicznego Siedlce	55	23	41,8
SEDKOMP Sp. Jawna Siedlce	20	8	40,0
Przedsiębiorstwo Usług Leśnych GODLAB BIS Głębacz Wielki	10	4	40,0
Centrum Szkoleń Zawodowych SZKOL – DREW Łuków	5	2	40,0
Ośrodek Szkolenia Kierowców SZKOL-GAZ Łuków	45	12	26,7
Ośrodek Szkolenia Kierowców KULKA Lublin	1	0	0,0
Ogółem	398	221	55,5

POWIATOWY URZĄD PRACY W OPOLU LUBELSKIM

Tabela 35. *Efektywność poszczególnych rodzajów kursów*

Kurs	Liczba przeszkolonych	Pracujący po kursie	
		Liczba	%
Palacz CO	2	2	100
Kurs komputerowy dla sekretarek	2	2	100
Konserwator podręcznego sprzętu gaśniczego	1	1	100
Specjalista ds. kadr i płac	1	1	100
Kurs kwalifikacyjnego nauczania szeregowych Państwowej Straży Pożarnej	1	1	100
Stylizacja paznokci i wizerunku	1	1	100
Obsługa komputera w zakresie fakturowania	1	1	100
Organizacja i prowadzenie przedsiębiorstwa	12	11	91,7
Drwal – operator pilarek	3	2	66,7
Magazynier – kierowca wózków jezdniowych z obsługą komputera	14	6	42,9
Operator koparko-ładowarki, skrapiaczki, spycharki, równiarki	24	10	41,7
Prawo jazdy z językiem niemieckim	75	30	40,0
Sprzedawca z obsługą komputera, kasy fiskalnej i minimum sanitarnym	20	8	40,0
Spawanie metodą MAG i metodą TIG z językiem angielskim	45	17	37,8
Kierowca wózków jezdniowych z napędem silnikowym	11	4	36,4
Obsługa kasy fiskalnej, komputera z minimum sanitarnym	12	4	33,3
Profesjonalny pracownik branży budowlanej z obsługą komputera, kasy fiskalnej i minimum sanitarnym	9	2	22,2
Księgowość komputerowa	15	3	20,0
Fryzjerstwo z egzaminem czeladniczym	20	3	15,0
Kurs dla kierowców w zakresie przewozu osób i rzeczy	17	2	11,8

Bukieciarstwo i aranżacje roślinne	10	1	10,0
Pracownik administracyjno - biurowy	11	1	9,1
Komputerowa obsługa biura	12	1	8,3
Ogółem	319	114	35,7

Tabela 36. *Efektywność poszczególnych jednostek szkolących*

Kurs	Liczba przeszkolonych	Pracujący po kursie	
		Liczba	%
Ośrodek Szkolenia Kierowców Grzegorz Sulej w Puławach	2	2	100
Zakład Doskonalenia Zawodowego w Lublinie	2	2	100
COMPACT P.H.U. Juliusz Jagodziński w Czerwonaku	1	1	100
Lubelska Komenda Wojewódzka Państwowej Straży Pożarnej w Lublinie	1	1	100
Studio Szkoleń Prestige w Warszawie	1	1	100
PPT PKS w Lublinie S.A.	5	4	80,0
Ośrodek Centralnego Szkolenia Maszynistów w Radomiu	5	4	80,0
Ośrodek Szkoleniowo – Wypoczynkowy SITLiD w Krośnie	3	2	66,7
Lubelska Szkoła Biznesu w Lublinie	23	12	52,2
Liga Obrony Kraju Ośrodek Szkolenia Zawodowego Lublin	21	9	42,9
Centrum Szkolenia Transportowców Lech Zaj w Lublinie	14	6	42,9
SANBONUS Sp. z o.o. Oddział Lublin	56	21	37,5
Przedsiębiorstwo Usługowo Techniczne UTECH w Lublinie	32	12	37,5
Centrum Kształcenia Proeuropejskiego w Lublinie	19	7	36,8
Polski Związek Motorowy Lublin	37	13	35,1
Generalna Dyrekcja Dróg Krajowych i Autostrad Laboratorium Drogowe w Lublinie	19	6	31,6
Ośrodek Szkolenia Kierowców MILA w Lublinie	11	3	27,3
Centrum Kształcenia Kadr OMEGA w Lublinie	9	2	22,2
Centrum Usług Szkoleniowych LIDER Sp. z o.o. w Lublinie	20	3	15,0
Spółdzielnia Pracy Oświata Lingwista Lublin	10	1	10,0
Europejskie Centrum Kształcenia EUREKA Sp. z o.o. w Lublinie	12	1	8,3
Wojewódzki Ośrodek Ruchu Drogowego	16	1	6,3
Ogółem	319	114	35,7

POWIATOWY URZĄD PRACY W PARCZEWIE

Tabela 37. *Efektywność poszczególnych rodzajów kursów*

Kurs	Liczba przeszkolonych	Pracujący po kursie	
		Liczba	%
Operator maszyn budowlanych i drogowych	6	6	100
ABC Przedsiębiorczości	4	4	100

Kurs dla kierowców przewożących osoby i rzeczy	2	2	100
Maniurzystka – stylistka paznokci	1	1	100
Kurs kwalifikacyjny na dróżnika przejazdowego	1	1	100
Prawo jazdy	22	10	45,5
Magazynier z obsługą wózka jezdniowego	15	5	33,3
Spawanie w osłonie CO ₂ i argonu	7	2	28,6
Specjalista ds. sprzedaży z obsługą kasy fiskalnej, komputera i obsługą klienta	43	5	11,6
Obsługa komputera i pakietu biurowego	15	1	6,7
Podstawy języka angielskiego	14	0	0,0
Pracownik robót wykończeniowych w budownictwie	12	0	0,0
Ogółem	142	37	26,1

Tabela 38. *Efektywność poszczególnych jednostek szkolących*

Organizator	Liczba przeszkolonych	Pracujący po kursie	
		Liczba	%
Generalna Dyrekcja Dróg Krajowych i Autostrad Laboratorium Drogowe Lublin	5	5	100
Ośrodek Szkolenia, Doksztalcania i Doskonalenia Kadr KURSOR Lublin	4	4	100
Wojewódzki Ośrodek Ruchu Drogowego Biała Podlaska	2	2	100
Spółdzielnia Pracy Oświata Lingwista Lublin	1	1	100
Ośrodek Centralnego Szkolenia Maszynistów Mińsk Mazowiecki	1	1	100
ANAMAX Szkolenia Doradztwo Usługi Anna Szabat Skarżysko - Kamienna	1	1	100
KOSMED Centrum Kosmetyczno – Medyczne Kształcenia Ustawicznego i Doradztwa Lublin	1	1	100
Polski Związek Motorowy Ośrodek Szkolenia Kierowców Parczew	11	5	45,5
HORMAX Parczew	11	5	45,5
Zakład Doskonalenia Zawodowego w Lublinie	54	9	16,7
Lubelska Fundacja Rozwoju – Agencja Rozwoju Regionalnego Lublin	41	3	7,3
Agencja Rozwoju Społeczno – Gospodarczego Lublin	10	0	0,0
Ogółem	142	37	26,1

POWIATOWY URZĄD PRACY W PUŁAWACH

Tabela 39. *Efektywność poszczególnych rodzajów kursów*

Kurs	Liczba przeszkolonych	Pracujący po kursie	
		Liczba	%
Towaroznawstwo materiałów medycznych	1	1	100
Monter rusztowań budowlano - montażowych	1	1	100
ABC Przedsiębiorczości	28	27	96,4
Operator maszyn budowlanych i drogowych	37	26	70,3

Prawo jazdy	9	6	66,7
Magazynier z obsługą komputera, kasy fiskalnej, wózków jezdniowych z fakturowaniem	25	16	64,0
Kadry i płace	28	14	50,0
Kelner - barman	24	11	45,8
Elementy wizerunku, pielęgnacja i stylizacja paznokci	12	5	41,7
Bukieciarstwo i aranżacje roślinne z modułem ABC Przedsiębiorczości	10	4	40,0
Kierowca wózka jezdniowego	35	12	34,3
Spawanie podstawowe w osłonie argonu i CO ₂	39	13	33,3
Recepcjonista z modułem języka angielskiego	10	3	30,0
Księgowość komputerowa	45	13	28,9
Pracownik ochrony osób i mienia	9	2	22,2
Kurs języka angielskiego	10	2	20,0
Kurs na przewóz osób i rzeczy	11	2	18,2
Obsługa komputera i kasy fiskalnej z minimum sanitarnym	62	11	17,7
Implementacja, zarządzanie i utrzymywanie środowiska sieciowego Microsoft Windows Serwer 2003	10	1	10,0
Fryzjer	10	0	0,0
Obsługa stacji LPG	1	0	0,0
Ogółem	417	170	40,8

Tabela 40. *Efektywność poszczególnych jednostek szkolących*

Kurs	Liczba przeszkolonych	Pracujący po kursie	
		Liczba	%
Instytut Mechanizacji Budownictwa i Górnictwa Skalnego w Warszawie	1	1	100
Fundacja Zdrowia Publicznego w Krakowie	1	1	100
Studio Szkoleń Prestige w Warszawie	1	1	100
Zakład Aparatury i Remontów Specjalistycznych MEZAP w Puławach	1	1	100
Europejskie Centrum Kształcenia EUREKA w Lublinie	8	7	87,5
Liga Obrony Kraju Puławy	5	4	80,0
Agencja Promocji Pracy i Reklamy WSCHÓD Górnik Grzegorz Puławy	14	10	71,4
Ośrodek Centralnego Szkolenia Maszynistów w Radomiu	46	29	63,0
Ośrodek Szkolenia, Doksztalcania i Doskonalenia Kadr KURSOR Lublin	70	36	51,4
Lechaa Sp. z o.o. Lublin	28	14	50,0
J. Sulej – Ośrodek Szkolenia Kierowców w Puławach	4	2	50,0
SANBONUS Sp. z o.o. Sandomierz	11	5	45,5
PROLEX Centrum Ochrony Pracy i Środowiska Ryki	45	20	44,4
Centrum Kształcenia Praktycznego Puławy	12	4	33,3

Przedsiębiorstwo Usługowo Techniczne UTECH Sp. z o.o. Multimedialne Centrum Szkoleniowe Lublin	32	8	25,0
Zakład Doskonalenia Zawodowego OKZ Puławy	87	21	24,1
EDUKACJA PLUS Spółka Cywilna M. Słomski, P. Zagrajek, M. Józwik Lublin	10	2	20,0
Wojewódzki Ośrodek Ruchu Drogowego w Lublinie	11	2	18,2
Centrum Usług Ochrony Pracy i Środowiska w Lublinie	10	1	10,0
UNIZETO TECHNOLOGIES S.A. w Szczecinie Oddział w Lublinie	10	1	10,0
Centrum Usług Szkoleniowych LIDER w Lublinie	10	0	0,0
Ogółem	417	170	40,8

POWIATOWY URZĄD PRACY W RADZYNIU PODLASKIM

Tabela 41. *Efektywność poszczególnych rodzajów kursów*

Kurs	Liczba przeszkolonych	Pracujący po kursie	
		Liczba	%
Kurs kwalifikacyjny szeregowych Państwowej Straży Pożarnej	5	5	100
Kurs w zakresie napełniania zbiorników samochodowych zasilanych LPG	3	3	100
Operator wózków jezdniowych	2	2	100
Nowości w rejestracji a obowiązkowe świadczenia przyznawane i wypłacane osobom bezrobotnym	1	1	100
Prawo zamówień publicznych z uwzględnieniem sporządzania dokumentacji	1	1	100
Kurs kancelaryjno - archiwalny	1	1	100
Jak profesjonalnie prowadzić sekretariat w urzędzie	1	1	100
Fryzjer	1	1	100
Kurs dla kierowców wykonujących transport rzeczy i osób	1	1	100
Spawanie łukowe, gazowe w osłonie CO ₂	14	10	71,4
Pracownik sektora rolno – spożywczego z dobrą praktyką higieniczną i bhp	15	10	66,7
Operator maszyn budowlanych i drogowych	34	15	44,1
Profesjonalny pracownik branży handlowej z elementami księgowości, obsługi komputera i kas fiskalnych oraz podstawami branżowego języka angielskiego	30	11	36,7
Prawo jazdy	49	15	30,6
Catering i organizacja przyjęć z florystyką okolicznościową i ABC Przedsiębiorczości	10	3	30,0
Prowadzenie komputerowe dokumentacji księgowej małych firm z elementami marketingu i negocjacji handlowych oraz podstawami branżowego języka angielskiego	15	4	26,7
Kurs florystyczny - bukietarstwo	12	0	0,0
Profesjonalny pośrednik pracy – animator pracy	2	0	0,0
Indywidualny kurs języka angielskiego	1	0	0,0

Grafika komputerowa	1	0	0,0
Pośrednictwo pracy – zadania i cele	1	0	0,0
Ogółem	200	84	42,0

Tabela 42. *Efektywność poszczególnych jednostek szkolących*

Organizator	Liczba przeszkolonych	Pracujący po kursie	
		Liczba	%
Komenda Wojewódzka Państwowej Straży Pożarnej w Białymstoku	3	3	100
Przedsiębiorstwo Wielobranżowe HEMAREX Biała Podlaska	2	2	100
Szkoła Podoficerska Państwowej Straży Pożarnej Bydgoszcz	2	2	100
I-CONSULTING Izabela Moczko, Iwona Moczko Sp. Jawna Ruda Śląska	1	1	100
Stowarzyszenie Akademia Szkoleń i Kompetencji Kraków	1	1	100
Stowarzyszenie Archiwistów Polskich Warszawa	1	1	100
Lubelska Fundacja Rozwoju Agencja Rozwoju Regionalnego Lublin	1	1	100
Gospodarstwo Pomocnicze Centrum Szkoleniowo – Doradcze w Opolu	1	1	100
SIMP Ośrodek Doskonalenia Kadr – Mechanika Sp. z o.o. Lublin	1	1	100
Regionalne Centrum Edukacji LEKTOR S. C. Lublin	1	1	100
Wojewódzki Ośrodek Ruchu Drogowego Lublin	1	1	100
Ośrodek Centralnego Szkolenia Maszynistów Radom	14	10	71,4
Centrum Kształcenia Kadr OMEGA Lublin	16	11	68,8
Generalna Dyrekcja Dróg Krajowych i Autostrad Oddział w Lublinie	3	2	66,7
Europejskie Centrum Kształcenia EUREKA Sp. z o.o. Lublin	15	8	53,3
Zakład Doskonalenia Zawodowego Lublin	39	16	41,0
Ośrodek Szkolenia Kierowców AUTO – START S.C. Radzyń Podlaski	49	15	30,6
Centrum Ochrony Pracy i Środowiska PROLEX Ryki	15	4	26,7
Ośrodek Centralnego Szkolenia Maszynistów Mińsk Mazowiecki	17	3	17,6
Stowarzyszenie Naukowo Techniczne Inżynierów i Techników Ogrodnictwa - Rzeszów	12	0	0,0
Małopolski Ośrodek Szkoleniowy Kraków	3	0	0,0
Ośrodek Szkolenia Kursowego w Centrum Kształcenia i Rehabilitacji Sp. z o.o. Konstancin - Jeziorna	1	0	0,0
Kamila Panasiuk – SANUK – Międzynarodowe Centrum Szkoleniowe – Biuro Tłumaczeń Biała Podlaska	1	0	0,0
Ogółem	200	84	42,0

POWIATOWY URZĄD PRACY W RYKACH

Tabela 43. *Efektywność poszczególnych rodzajów kursów*

Kurs	Liczba przeszkolonych	Pracujący po kursie	
		Liczba	%
Prawo jazdy	1	1	100
Kurs kwalifikacyjny na przewóz osób i rzeczy	1	1	100
Tworzenie stron www	9	5	55,6
Operator maszyn budowlanych i drogowych	19	8	42,1
Krawiectwo	20	6	30,0
Spawanie w osłonie argonu i CO ₂	42	12	28,6
Kierowca wózków jezdniowych z napędem silnikowym	45	12	26,7
Komputerowa obsługa hurtowni i sklepów z kasami fiskalnymi	19	4	21,1
Obsługa kas fiskalnych	25	4	16,0
Księgowość komputerowa	15	2	13,3
Obsługa komputera	10	0	0,0
Fryzjer z modułem zagadnień z zakresu prowadzenie działalności gospodarczej	10	0	0,0
Ogółem	216	55	25,5

Tabela 44. *Efektywność poszczególnych jednostek szkolących*

Kurs	Liczba przeszkolonych	Pracujący po kursie	
		Liczba	%
Ośrodek Centralnego Szkolenia Maszynistów w Radomiu	5	5	100
Ośrodek Szkolenia Kierowców Konrad Kubicki Ryki	1	1	100
Ośrodek Szkolenia Kierowców LIDER Jerzy Tomaszek Dęblin	1	1	100
Stowarzyszenie Regionalne MAŁE MAZOWSZE Ryki	10	4	40,0
Centrum Usług Ochrony Pracy i Środowiska mgr Anna Górkiewicz Lublin	77	22	28,6
Centrum Ochrony Pracy i Środowiska PROLEX Ryki	45	11	24,4
Generalna Dyrekcja Dróg Krajowych i Autostrad Lublin	14	3	21,4
Ośrodek Szkolenia, Doksztalcania i Doskonalenia Kadr KURSOR Lublin	39	6	15,4
Centrum Kształcenia Praktycznego Puławy	14	2	14,3
CREATOR Sp. z o.o. Lublin	10	0	0,0
Ogółem	216	55	25,5

POWIATOWY URZĄD PRACY W ŚWIDNIKU

Tabela 45. *Efektywność poszczególnych rodzajów kursów*

Kurs	Liczba przeszkolonych	Pracujący po kursie	
		Liczba	%
Operator obrabiarek sterowanych numerycznie	20	20	100
ABC Przedsiębiorczości	19	19	100
Lakiernik	10	10	100
Kurs dla kierowców przewożących osoby i rzeczy	6	6	100
Monter podzespołów lotniczych	3	3	100
Przewóz towarów niebezpiecznych	2	2	100
Operator wózka widłowego	1	1	100
Kurs kwalifikacyjny na dróżnika przejazdowego	1	1	100
Ślusarz, blacharz, nitowacz	17	15	88,2
Laminater	10	7	70,0
Operator maszyn budowlanych i drogowych	3	2	66,7
Prawo jazdy	64	29	45,3
Spawanie metodą TIG i metodą MAG	31	14	45,2
Kurs języka angielskiego	19	8	42,1
Pracownik działu obsługi klienta z obsługą komputera i kas fiskalnych	40	16	40,0
Przedstawiciel handlowy z prawem jazdy kat. B	15	6	40,0
Magazynier – hurtownik z zastosowaniem komputera i kas fiskalnych i wózków jezdniowych	22	6	27,3
Grafika komputerowa z tworzeniem stron www	25	6	24,0
Barman – kelner z językiem angielskim	10	2	20,0
Kurs kosmetyczny – wizaż i stylizacja paznokci	23	4	17,4
Opiekun osób starszych z językiem angielskim	25	4	16,0
Obsługa komputera w zakresie pakietu office	11	1	9,1
Obsługa komputera i kas fiskalnych	10	0	0,0
Ocieplanie budynków	6	0	0,0
Ogółem	393	182	46,3

Tabela 46. *Efektywność poszczególnych jednostek szkolących*

Organizator	Liczba przeszkolonych	Pracujący po kursie	
		Liczba	%
Powiatowe Centrum Edukacji Zawodowej Świdnik	20	20	100
Fundacja OIC Poland Lublin	19	19	100
FHU HIOB Kraśnik	1	1	100
ANAMAX Skarżysko - Kamienna	1	1	100
SANBONUS Sp. z o.o. Oddział Lublin	69	47	68,1
Przedsiębiorstwo Komunikacji Samochodowej Lublin	43	22	51,2
Laboratorium Drogowe Generalnej Dyrekcji Dróg Krajowych i Autostrad Lublin	2	1	50,0
Ośrodek Szkolenia Kierowców KULKA Lublin	39	18	46,2
Przedsiębiorstwo Usługowo Techniczne UTECH Lublin	53	22	41,5

Zakład Doskonalenia Zawodowego Lublin	14	5	35,7
Polski Związek Motorowy Lublin	3	1	33,3
Europejskie Centrum Kształcenia EUREKA Sp. z o.o. Lublin	30	9	30,0
EDUCOM Sp. z o.o. Lublin	35	8	22,9
Centrum Usług Szkoleniowych LIDER Sp. z o.o. Lublin	54	8	14,8
KURSOR Lublin	10	0	0,0
Ogółem	393	182	46,3

POWIATOWY URZĄD PRACY W TOMASZOWIE LUBELSKIM

Tabela 47. *Efektywność poszczególnych rodzajów kursów*

Kurs	Liczba przeszkolonych	Pracujący po kursie	
		Liczba	%
Organizacja i prowadzenie małego biznesu dla osób zamierzających podjąć działalność gospodarczą	15	15	100
Masaż	1	1	100
Operator maszyn do produkcji, sortowania i uszlachetniania kruszyw	1	1	100
Szkolenie podstawowe strażników miejskich	1	1	100
Kurs pedagogiczny dla instruktorów praktycznej nauki zawodu w zakładach pracy	1	1	100
Kurs nauczania kwalifikacyjnego szeregowych Państwowej Straży Pożarnej	1	1	100
Palacz CO	1	1	100
Pielęgniarstwo w dziedzinie opieki długoterminowej z modułem językowym – język angielski	16	14	87,5
Operator koparko- ładowarki	69	46	66,7
Montażysta rusztowań budowlanych	8	5	62,5
Pielęgniarstwo rodzinne z modułem językowym – język angielski	13	8	61,5
Kurs dla kierowców przewożących rzeczy i osoby	22	13	59,1
Szczepienia ochronne	7	4	57,1
Wykonywanie i interpretacja zapisu EKG	7	4	57,1
Resuscytacja krążeniowo - oddechowa	10	5	50,0
Sprzedawca z obsługą komputera, kas fiskalnych i terminali kart płatniczych	30	14	46,7
Spawanie elektryczne, gazowe i w osłonie CO ₂	34	15	44,1
Prawo jazdy	91	40	43,9
Drwal – operator pilarek	10	4	40,0
Magazynier z uprawnieniami operatora wózków jezdniowych	28	6	21,4
Przedstawiciel handlowy	15	3	20,0
Napełnianie zbiorników pojazdów samochodowych zasilanych gazem LPG	10	1	10,0
Fryzjerstwo z elementami wizażu i kosmetyki z egzaminem czeladniczym	15	1	6,7
Kurs języka niemieckiego	15	0	0,0
Kelner – barman z obsługą kasy fiskalnej z modułem	15	0	0,0

języka angielskiego			
Kurs diagnosty samochodowego	1	0	0,0
Kurs komputerowy	1	0	0,0
Ogółem	438	204	46,6

Tabela 48. *Efektywność poszczególnych jednostek szkolących*

Organizator	Liczba przeszkolonych	Pracujący po kursie	
		Liczba	%
Agencja Rozwoju Lokalnego Sp. z o.o. Lublin	15	15	100
Ośrodek Szkolenia Zawodowego mgr inż. Jerzy Czerwiński Rzeszów	3	3	100
Centrum Usług Szkoleniowych LIDER Lublin	1	1	100
Zdrowie i Uroda – Europejski Ośrodek Szkoleniowy Warszawa	1	1	100
Ośrodek Szkolenia GALIAN Warszawa	1	1	100
Izba Rzemieślnicza w Rzeszowie	1	1	100
Wojewódzki Ośrodek Ruchu Drogowego w Zamościu	1	1	100
Komenda Wojewódzka Państwowej Straży Pożarnej w Lublinie	1	1	100
Ośrodek Centralnego Szkolenia Maszynistów Radom	50	34	68,0
Ośrodek Centralnego Szkolenia Maszynistów Mińsk Mazowiecki	12	8	66,7
Ośrodek Kształcenia i Doskonalenia LIDER Zamość Jolanta Pakos	53	35	66,0
Ośrodek Szkolenia i Doradztwa WUREX Zamość	23	12	52,2
Zakład Dydaktyczno – Usługowy PERFECT Zamość	53	22	41,5
Przedsiębiorstwo Wielobranżowe WUREX Zamość	94	38	40,4
Zakład Doskonalenia Zawodowego Zamość	79	26	32,9
Ośrodek Szkolenia, Doksztalcania i Doskonalenia Kadr KURSOR Zamość	49	5	10,2
Centrum Kształcenia i Rehabilitacji Sp. z o.o. Konstancin - Jeziorna	1	0	0,0
Ogółem	438	204	46,6

POWIATOWY URZĄD PRACY WE WŁODAWIE

Tabela 49. *Efektywność poszczególnych rodzajów kursów*

Kurs	Liczba przeszkolonych	Pracujący po kursie	
		Liczba	%
Operator maszyn budowlanych i drogowych	2	2	100
Napełnianie zbiorników gazem LPG	2	2	100
Operator piły do ścinki drzew	2	2	100
Stylizacja paznokci	1	1	100
Operator wózka widłowego	1	1	100
Palacz kotłów CO	1	1	100
Kurs kwalifikacyjny szeregowych Państwowej Straży Pożarnej	1	1	100

Operator obrabiarek sterowanych numerycznie	1	1	100
Szkolenie dla kierowców przewożących rzeczy i osoby	1	1	100
Prawo jazdy	4	3	75,0
ABC Przedsiębiorczości	10	7	70,0
Sprzedawca z obsługą komputera, kasy fiskalnej z elementami marketingu	20	13	65,0
Magazynier z obsługą komputera, kasy fiskalnej i wózka widłowego	10	5	50,0
Spawacz elektryczny i gazowy	10	5	50,0
Pracownik biurowy z obsługą nowoczesnych urządzeń biurowych	20	3	15,0
Tynkarz elewacji wewnętrznych	8	1	12,5
Glazurnik	10	1	10,0
Fryzjer z egzaminem czeladniczym	10	1	10,0
Bukieciarstwo i aranżacje kwiatowe	10	1	10,0
Kucharz małej gastronomii	10	0	0,0
Sekretarka asystentka szefa	10	0	0,0
Opiekun dzieci i osób starszych	9	0	0,0
Brukarz	9	0	0,0
Ogółem	162	52	32,1

Tabela 50. *Efektywność poszczególnych jednostek szkolących*

Organizator	Liczba przeszkolonych	Pracujący po kursie	
		Liczba	%
Generalna Dyrekcja Dróg Krajowych i Autostrad Laboratorium Drogowe Gospodarstwo Pomocnicze Oddział Lublin	4	4	100
Akademia Stylu i Urody Warszawa	1	1	100
Ośrodek Szkoleniowy Komendy Wojewódzkiej Państwowej Straży Pożarnej w Lublinie	1	1	100
Centrum Kształcenia Praktycznego Radom	1	1	100
Ośrodek Szkolenia KURSOR Kaluźniak – Sztandera Sp. Jawna Chełm	1	1	100
Ośrodek Szkolenia Kierowców Ryszard Brzeziński Chełm	4	3	75,0
Lubelska Fundacja Rozwoju Agencja Rozwoju Regionalnego Oddział we Włodawie	40	21	52,5
Centrum Usług Ochrony Pracy i Środowiska mgr Anna Górkiewicz Lublin	10	5	50,0
Zakład Doskonalenia Zawodowego Lublin Oddział Chełm	33	6	18,2
Ośrodek Szkolenia, Doksztalcania i Doskonalenia KURSOR S.C. Oddział w Chełmie	67	9	13,4
Ogółem	162	52	32,1

POWIATOWY URZĄD PRACY W ZAMOŚCIU

Tabela 51. *Efektywność poszczególnych rodzajów kursów*

Kurs	Liczba przeszkolonych	Pracujący po kursie	
		Liczba	%
Szkolenie podstawowe strażników gminnych i miejskich	3	3	100
Szczepienia ochronne	1	1	100
Maszynista spalinowych pojazdów trakcyjnych	1	1	100
Palacz CO	1	1	100
ABC Przedsiębiorczości	91	89	97,8
Brukarz z uprawnieniami do obsługi narzędzi udarowych ręcznych, przecinarek nawierzchni drogowych, zagęszczarek, ubijaków wibracyjnych	17	16	94,1
Montaż rusztowań budowlanych	7	5	71,4
Pracownik ochrony fizycznej osób i mienia	6	4	66,7
Kierowca TAXI	24	15	62,5
Kurs dla kierowców przewożących osoby i rzeczy	46	23	50,0
Resuscytacja krążeniowo - oddechowa	2	1	50,0
Obsługa urządzeń do napełniania pojazdów samochodowych zasilanych LPG	29	14	48,3
Spawanie w osłonie argonu, elektryczne, w osłonie CO ₂	25	12	48,0
Magazynier z obsługą komputera, kas fiskalnych i wózków widłowych	17	8	47,1
Glazurnik - posadzkarz	15	7	46,7
Operator maszyn budowlanych i drogowych	102	45	44,1
Kierowca wózków jezdniowych z napędem silnikowym (wózki widłowe)	32	14	43,8
Murarz - tynkarz	5	2	40,0
Przedstawiciel handlowy z obsługą komputera	18	7	38,9
Przewóz towarów niebezpiecznych	16	6	37,5
Kadry i płace	17	6	35,3
Monter izolacji budowlanych docieplanie budynków	6	2	33,3
Instruktor nauki jazdy	6	2	33,3
Szkolenie na certyfikat kompetencji zawodowych na przewoźnika	3	1	33,3
Prawo jazdy	286	91	31,8
Nowoczesny handlowiec z obsługą komputera i kas fiskalnych	77	24	31,2
Asystentka – sekretarka z obsługą urządzeń biurowych i nauką języka angielskiego	23	7	30,4
Księgowość komputerowa od podstaw	21	6	28,6
Błacharz - dekarz	7	2	28,6
Kurs języka włoskiego	15	4	26,7
Kurs języka niemieckiego	20	5	25,0
Barman – kelner z nauką języka angielskiego	46	11	23,9
Kurs języka angielskiego	60	14	23,3
Grafika komputerowa	18	4	22,2

Kucharz z egzaminem czeladniczym	32	7	21,9
Blacharz samochodowy ze spawaniem w osłonie CO ₂	14	3	21,4
Specjalista ds. pozyskiwania środków z Unii Europejskiej	14	3	21,4
Kurs komputerowy z pakietem biurowym	41	8	19,5
Monter suchej zabudowy – płyty gipsowe i sufity podwieszane	11	2	18,2
Cieśla budowlany	6	1	16,7
Fryzjerstwo z elementami wizażu	46	7	15,2
Cukiernik z egzaminem czeladniczym	20	3	15,0
Kosmetyczka z elementami stylizacji	21	3	14,3
Opieka nad dzieckiem, osobą starszą i chorymi	14	2	14,3
Konserwacja i naprawa sprzętu komputerowego i sieci	15	2	13,3
Monter – konserwator instalacji wodnych i kanalizacyjnych	8	1	12,5
Lakiernik samochodowy	9	1	11,1
Obsługa informatyczna firmy	20	2	10,0
Ogrodnik terenów zieleni	10	1	10,0
Obsługa kasy fiskalnej	41	4	9,8
Bukieciarstwo i aranżacje roślinne	21	2	9,5
Piekarz	11	1	9,1
Pilot wycieczek	4	0	0,0
Masaż klasyczny	1	0	0,0
Księgowość i kadry w mojej firmie	1	0	0,0
Pielęgniarstwo rodzinne	1	0	0,0
Diagnosta samochodowy	1	0	0,0
Ogółem	1425	506	35,5

Tabela 52. *Efektywność poszczególnych jednostek szkolących*

Organizator	Liczba przeszkolonych	Pracujący po kursie	
		Liczba	%
SANBONUS Sp. z o.o. Sandomierz	3	3	100
Ośrodek Szkolenia Galman w Warszawie	3	3	100
KRYSTOM mgr Józef Mokijewski Lublin	1	1	100
Ośrodek Szkolenia Zawodowego mgr inż. Jerzy Czerwiński Rzeszów	6	5	83,3
Ośrodek Szkolenia KURSOR Kaluźniak – Sztandera Spółka Jawna Chełm	8	6	75,0
Lubelskie Centrum Komputerowe Oddział Zamość	4	3	75,0
Ośrodek Szkolenia i Doradztwa WUREX w Zamościu	4	3	75,0
Przedsiębiorstwo Wielobranżowe VAN w Zamościu	21	14	66,7
Centrum Szkolenia Zawodowego Służb Ochrony i Detektywów CENTAUR w Zamościu	6	4	66,7
Ośrodek Kształcenia i Doskonalenia LIDER Jolanta Pakos Zamość	4	2	50,0
Zakład Techniczny MEGA w Zamościu	2	1	50,0

ANGRA Grupa Transportowa w Warszawie	2	1	50,0
Rada Zamojska Federacji Stowarzyszeń Naukowo – Technicznych NOT w Zamościu	27	13	48,1
Zakład Doskonalenia Zawodowego w Zamościu	322	151	46,9
Wojewódzki Ośrodek Ruchu Drogowego w Zamościu	50	23	46,0
Agencja Promocji Pracy i Reklamy WSCHÓD Grzegorz Górnik	7	3	42,9
Ośrodek Centralnego Szkolenia Maszynistów w Radomiu	94	39	41,5
Ośrodek Szkolenia Kierowców ELKA w Zamościu	52	20	38,5
Ośrodek Szkolenia Kierowców AUTO NAUKA Zamość	68	25	36,8
Szkoła Nauki Jazdy Kuśmierz Zamość	3	1	33,3
Prywatna Nauka Jazdy Tadeusz Pieczykolan Zamość	102	33	32,4
Przedsiębiorstwo Wielobranżowe WUREX Zamość	19	6	31,6
Centrum Kształcenia Praktycznego w Zamościu	150	42	28,0
Ośrodek Szkolenia, Doksztalcania i Doskonalenia Kadr KURSATOR w Lublinie	94	26	27,7
Centrum Tłumaczeń, Doradztwa i Edukacji PRAGMATIC Kielce	20	5	25,0
Europejskie Centrum Kształcenia EUREKA w Lublinie	119	29	24,4
Zakład Dydaktyczno – Usługowy PERFECT	41	10	24,4
Towarzystwo Edukacji Bankowej w Zamościu	105	22	20,9
Ośrodek Szkolenia Kierowców Barbara Mart Zamość	5	1	20,0
Szkoła Nauki Jazdy w Zamościu	12	2	16,7
Centrum Usług Szkoleniowych LIDER w Lublinie Oddział Zamość	63	9	14,3
Ośrodek Kształcenia i Doskonalenia Stowarzyszenia Oświatowców Polskich w Zamościu	4	0	0,0
Europejska Szkoła Stylizacji SELECT S.C. Warszawa	1	0	0,0
Firma Szkoleniowa Agnieszka Woźniak – Wiśniewska w Zamościu	1	0	0,0
BIOSTUDIO Warszawa	1	0	0,0
Centrum Szkoleniowe Transportowców w Lublinie	1	0	0,0
Ogółem	1425	506	35,5