



Wojewódzki
Urząd Pracy
w Lublinie



Kwartał w liczbach według stanu na 30 czerwca 2020 roku

Lublin, 2020

Copyright by Wojewódzki Urząd Pracy w Lublinie
Opracowanie: Wydział Badań i Analiz
Publikacja jest dystrybuowana bezpłatnie
Publikacja elektroniczna: [WUP Lublin](#)
Publikacja opublikowana na licencji Creative Commons Uznanie
autorstwa 3.0 Polska (CC BY-SA 3.0)
Lublin 2020 r.

Spis treści

1.1. Stan i struktura bezrobocia w II kwartale 2020 r.	5
1.2. Bezrobotne kobiety	8
1.3. Wybrane kategorie bezrobotnych	10
1.4. Bezrobotni zwolnieni z przyczyn dotyczących zakładu pracy	11
1.5. Bezrobotni będący w szczególnej sytuacji na rynku pracy	13
1.6. Bezrobotni według czasu pozostawania bez pracy, wieku, wykształcenia, stażu pracy....	21
1.7. Bezrobotni zamieszkali na wsi.....	23
1.8. Liczba wolnych miejsc pracy i aktywizacji zawodowej.....	24
2. Działania powiatowych urzędów pracy w zakresie łagodzenia skutków bezrobocia	26
2.1. Fundusz Pracy.....	26
3. Zadania realizowane przez samorząd województwa lubelskiego w zakresie polityki rynku pracy	28
3.1. Działalność Centrów Informacji i Planowania Kariery Zawodowej w II kwartale 2020 r... ..	28
3.2. Koordynacja systemów zabezpieczenia społecznego w zakresie bezrobocia za II kwartał 2020 r.	31
4. Wykaz Urzędów Pracy i ich filii na terenie województwa lubelskiego	33
5. Załączniki w EXCELU	57
5.1. Załącznik nr 1 Struktura bezrobocia w powiatach	57
5.2. Załącznik nr 2 struktura bezrobocia w gminach.....	57

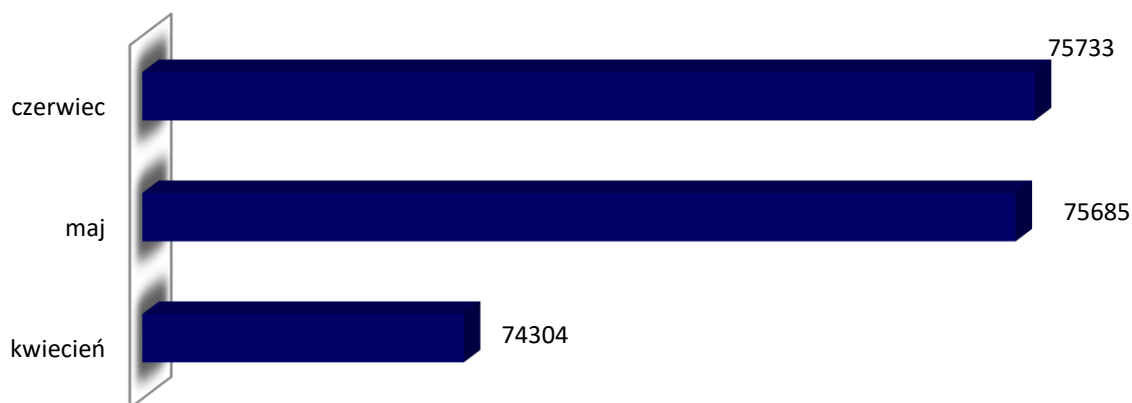
1. Bezrobocie w województwie lubelskim

1.1. Stan i struktura bezrobocia w II kwartale 2020 r.

Na koniec czerwca 2020 r. w kraju zarejestrowanych było 1 026 471 osób bezrobotnych, natomiast w województwie lubelskim w ewidencji urzędów pracy znajdowało się **75 733** osoby bezrobotne. Liczba bezrobotnych zarejestrowanych w urzędach pracy Lubelszczyzny w ostatnim dniu czerwca w porównaniu do stanu z końca I kwartału 2020 r. zwiększyła się o 4 324 osoby, tj. o 6,1%. W poszczególnych miesiącach II kwartału 2020 r. liczba zarejestrowanych bezrobotnych kształtowała się następująco:

- kwiecień 2020 - 74 304 osoby;
- maj 2020 – 75 685 osób;
- czerwiec 2020 – 75 733 osoby.

Wykres 1 Liczba bezrobotnych



Liczbę bezrobotnych zarejestrowanych w Powiatowych Urzędach Pracy przedstawia poniższa tabela:

Tabela 1 Stan bezrobocia w poszczególnych powiatach

PUP	31.03.2020		30.06.2020		Wzrost/spadek liczby bezrobotnych	Udział liczby bezrobotnych w powiatach w stosunku do ogółu bezrobotnych w województwie
	Ogółem	Kobiety	Ogółem	Kobiety		
Miasto Biała Podlaska	2 435	1 152	2 679	1 291	+244	3,5
Powiat bialski	4 289	2 117	4 608	2 272	+319	6,1
Biłgoraj	2 509	1 248	2 659	1 340	+150	3,5
Miasto Chełm	2 500	1 367	2 617	1 409	+117	3,5
Powiat chełmski	3 549	1 970	3 623	2 015	+74	4,8
Hrubieszów	3 543	1 752	3 503	1 794	-40	4,6

PUP	31.03.2020		30.06.2020		Wzrost/spadek liczby bezrobotnych	Udział liczby bezrobotnych w powiatach w stosunku do ogółu bezrobotnych w województwie
	Ogółem	Kobiety	Ogółem	Kobiety		
Janów Lubelski	2 108	981	2 194	1 027	+86	2,9
Krasnystaw	3 250	1 576	3 275	1 599	+25	4,3
Kraśnik	4 511	2 107	4 572	2 149	+61	6,0
Lubartów	3 915	2 086	4 077	2 156	+162	5,4
Miasto Lublin	9 390	4 592	10 365	5 059	+975	13,7
Powiat lubelski	3 334	1 725	3 681	1 912	+347	4,9
Łęczna	1 468	828	1 600	897	+132	2,1
Łuków	2 101	1 152	2 314	1 273	+213	3,1
Opole Lubelskie	2 370	1 152	2 424	1 201	+54	3,2
Parczew	973	575	1 042	590	+69	1,4
Puławy	2 645	1 396	3 003	1 581	+358	4,0
Radzyń Podlaski	1 538	738	1 659	797	+121	2,2
Ryki	1 664	863	1 783	942	+119	2,4
Świdnik	2 371	1 204	2 513	1 302	+142	3,3
Tomaszów Lubelski	2 620	1 400	2 563	1 415	-57	3,4
Włodawa	2 164	1 180	2 214	1 200	+50	2,9
Miasto Zamość	2 474	1 213	2 733	1 347	+259	3,6
Powiat zamojski	3 688	1 868	4 032	2 097	+344	5,3
Ogółem	71 409	36 242	75 733	38 665	+4 324	100

W II kwartale w powiatowych urzędach pracy województwa lubelskiego zarejestrowały się 17 544 osoby (w tym 8 394 kobiety), tj. o 6 456 (26,9%) osób mniej niż poprzednim kwartale. W porównaniu do II kwartału 2019 roku napływ bezrobotnych zmniejszył się o 18,4% (o 3 951 osób).

Natomiast z ewidencji bezrobotnych w II kwartale 2020 roku wyłączono 13 220 osób (tj. o 39,8% mniej niż w I kwartale 2020 r. oraz 53,7% mniej niż w II kwartale 2019 r.); w tym z powodu:

- podjęcia pracy 8 007 osób:
 - pracy niesubsydiowanej 6 769 osób,
 - prac interwencyjnych 262 osoby,
 - robót publicznych 282 osoby,
 - podjęcia działalności gospodarczej 297 osób,
 - podjęcia pracy w ramach kosztów zatrudnienia bezrobotnego 237 osób,
- rozpoczęcia szkolenia 189 osób,

- rozpoczęcia stażu 1 224 osoby,
- niepotwierdzenia gotowości do pracy 830 osób,
- dobrowolnej rezygnacji 906 osób.

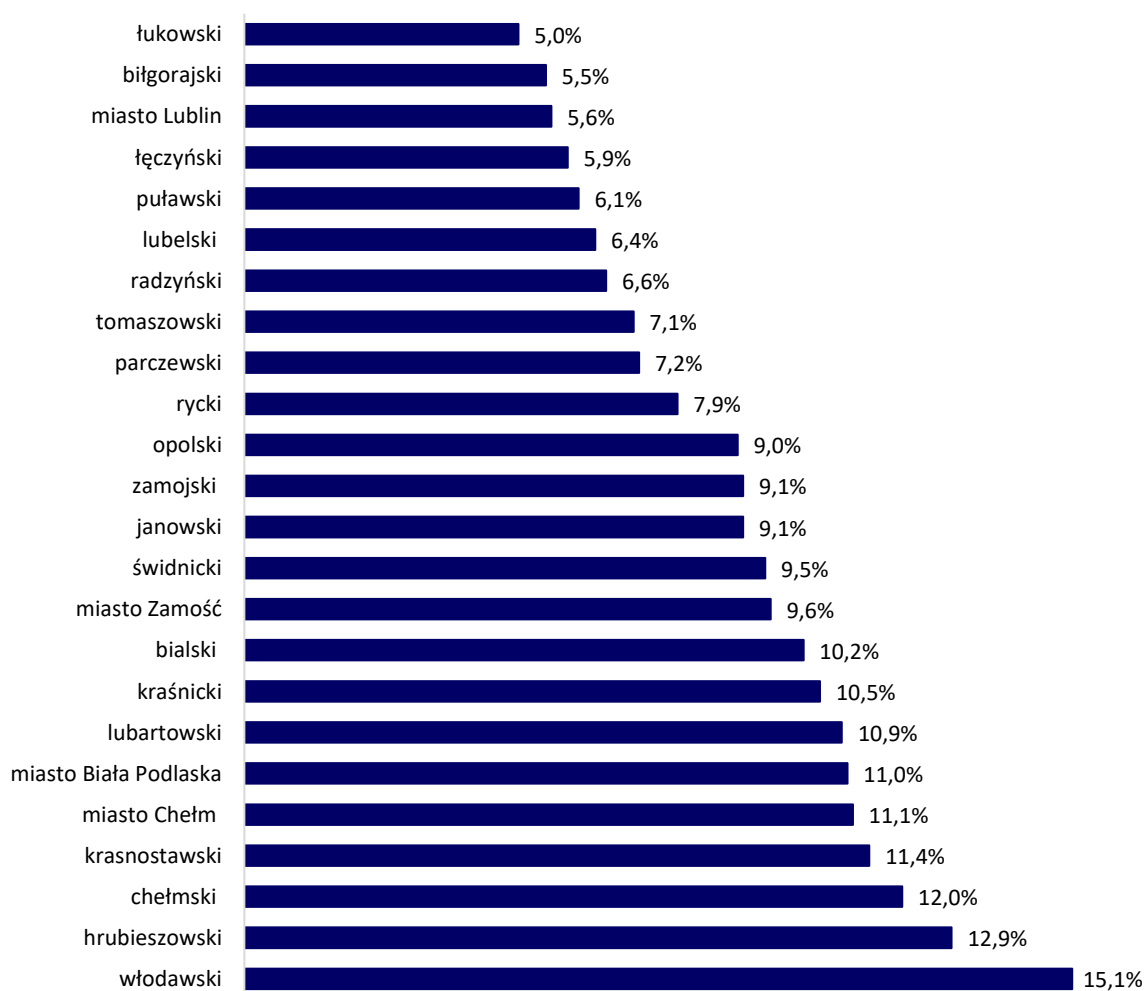
Udział osób bezrobotnych podejmujących pracę wśród ogółu opuszczających rejestry wynosił 60,6% i był wyższy o 13,3 pkt. procentowego niż w I kwartale 2020 roku. Natomiast bezwzględna liczba podjęć pracy wynosząca 8 007 była niższa o 5 106 niż w analogicznym okresie 2019 roku, gdzie wyniosła 13 113.

Stopa bezrobocia I

Na koniec czerwca 2020 r. bezrobotni zarejestrowani w powiatowych urzędach pracy na terenie województwa lubelskiego stanowili 8,1% w liczbie ludności aktywnej zawodowo. Wskaźnik ten był wyższy o 2 pkt. procentowe od wskaźnika krajowego, który wynosił 6,1%. Dla porównania na koniec marca 2020 roku stopa w województwie wynosiła 7,6% (dla Polski 5,4%).

Stopę bezrobocia według poszczególnych powiatów województwa lubelskiego przedstawia poniższy wykres.

Wykres 2 Stopa bezrobocia w powiatach na koniec czerwca 2020



Osoby bezrobotne z prawem do zasiłku

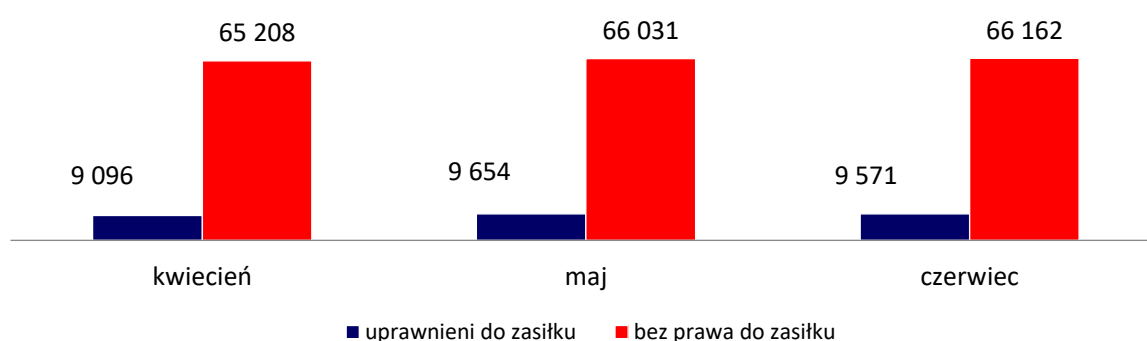
Na koniec czerwca województwie lubelskim zarejestrowanych było 9 571 osób bezrobotnych z prawem do zasiłku, co stanowiło 12,6% ogółu bezrobotnych. W skali kraju bezrobotni z prawem do zasiłku stanowili 18,0% ogółu zarejestrowanych bezrobotnych.

W ciągu ostatnich 3 miesięcy udział bezrobotnych z prawem do zasiłku wśród ogółu bezrobotnych w województwie lubelskim przedstawiał się następująco:

Tabela 2 Bezrobotni uprawnieni do zasiłku

Dzień	Liczba	%
30 kwietnia	9 096	12,2
31 maja	9 654	12,8
30 czerwca	9 571	12,6

Wykres 3 Bezrobotni z prawem i bez prawa do zasiłku



Najwyższy odsetek bezrobotnych uprawnionych do zasiłku odnotowano w gminach Trzebieszów (32%), Adamów (26%), Sawin (24%), Krasnobród, Wólka i miastach Stoczek Łukowski, Rejowiec Fabryczny (po 22%) i Krasnobród (20,4%). Natomiast najmniej uprawnionych do zasiłku było w gminach: Ulhówek, Telatyn (po 3%), Obsza, Dołhobyczów, Modliborzyce, Komarówka Podlaska (po 4%).

1.2. Bezrobotne kobiety

W końcu czerwca 2020 r. w powiatowych urzędach pracy województwa lubelskiego zarejestrowanych było **38 665** kobiet, stanowiły one **51,1%** ogółu bezrobotnych. W kraju na koniec czerwca zarejestrowane były 551 003 bezrobotne kobiety, tj. 53,7% populacji bezrobotnych. W województwie lubelskim wskaźnik udziału bezrobotnych kobiet w liczbie bezrobotnych jest o 2,6 pkt procentowego mniejszy od średniej krajowej. Kobiety w województwie uprawnione do zasiłku w ogólnej liczbie bezrobotnych kobiet stanowiły **13,2%**, a **53,3%** wśród wszystkich bezrobotnych pobierających zasiłek.

W II kwartale w powiatowych urzędach pracy zarejestrowano **19 449** kobiet (tj. **46,8%** wszystkich nowo zarejestrowanych w omawianym kwartale). Z ewidencji urzędów wyrejestrowano **16 824** kobiety, w tym z powodu podjęcia pracy **8 589** (tj. **46,7%** w stosunku do ogólnej liczby wyłączonych z powodu podjęcia zatrudnienia).

Udział kobiet w ogólnej liczbie bezrobotnych w województwie lubelskim w poszczególnych miesiącach II kwartału przedstawia poniższa tabela:

Tabela 3 Stan bezrobocia kobiet

Dzień	Liczba	%
30 kwietnia	37 890	51,0
31 maja	38 683	51,1
30 czerwca	38 665	51,1

Nadreprezentacja kobiet wśród ogółu bezrobotnych występuje w 122 gminach naszego województwa, największą zanotowano na terenie gmin: Telatyn (68%), Sosnowica (66%), Tarnawatka, Białopole, Jarczów (po 65%).

Bezrobotni mężczyźni przeważają w 71 gminach. Największy ich udział w ogólnej liczbie bezrobotnych zanotowano w gminach: Komarówka Podlaska (63%), Dubienka (60%), Godziszów, Rudnik (po 59%), Fajstów, Terespol, Sosnowka (po 58%). W 20 gminach występuje zrównoważenie bezrobotnych między kobietami a mężczyznami.

Pod względem czasu pozostawania bez pracy najliczniejszą kategorię wśród zarejestrowanych kobiet w województwie lubelskim stanowiły kobiety niepracujące powyżej 24 miesięcy (29,3%), kobiety niepracujące od 6-12 miesięcy (19,8%) oraz od 12-24 miesięcy (16,5%). W skali kraju najliczniejszą kategorię stanowiły kobiety bezrobotne powyżej 24 miesięcy – 23,3% i od 6 do 12 miesięcy – 19,7%.

Liczba bezrobotnych kobiet według stażu bezrobocia na koniec czerwca 2020 r. przedstawiała się następująco:

Tabela 4 Bezrobotne kobiety wg czasu pozostawania bez pracy

Staż bezrobocia Kobiet	Województwo lubelskie		Kraj	
	Liczba	%	Liczba	%
do 1 miesiąca	2 675	6,9	48 470	8,8
1-3 miesiące	4 431	11,5	78 929	14,3
3-6 miesięcy	6 208	16,1	99 676	18,1
6-12 miesięcy	7 662	19,8	108 282	19,7
12-24 miesiące	6 376	16,5	87 537	15,9
powyżej 24 miesięcy	11 313	29,3	128 109	23,3
Ogółem	38 665	100	551 003	100

Wśród bezrobotnych kobiet w województwie lubelskim najliczniejszą kategorię wiekową stanowiły kobiety w wieku od 25 do 34 lat (36,8%) oraz od 35 do 44 lat (25,8%). W sumie młode kobiety w wieku do 34 lat stanowiły 51,2% bezrobotnych kobiet.

Struktura bezrobocia kobiet według wieku na koniec marca przedstawiała się następująco:

Tabela 5 Bezrobotne kobiety wg wieku

Grupy wiekowe Kobiet	Województwo lubelskie		Kraj	
	Liczba	%	Liczba	%
18-24 lata	5 568	14,4	74 337	13,5
25-34 lata	14 241	36,8	186 717	33,9
35-44 lata	9 966	25,8	146 508	26,6
45-54 lata	5 969	15,4	93 799	17,0
55-59 lata	2 921	7,6	49 642	9,0
Ogółem	38 665	100	551 003	100

Na koniec II kwartału pod względem poziomu wykształcenia najliczniejszą kategorię wśród bezrobotnych kobiet stanowiły osoby z wykształceniem policealnym i średnim zawodowym – 27,4% oraz wyższym- 22,2%. Natomiast najmniej było kobiet legitymujących się wykształceniem średnim ogólnokształcącym (16,0%).

Na koniec czerwca struktura bezrobocia kobiet według wykształcenia w województwie lubelskim oraz w kraju przedstawiała się następująco:

Tabela 6 Bezrobotne kobiety wg poziomu wykształcenia

Wykształcenie	Województwo lubelskie		Kraj	
	Liczba	%	Liczba	%
Wyższe	8 599	22,2	105 225	19,1
Policealne i średnie zawodowe	10 605	27,4	138 756	25,2
Średnie ogólnokształcące	6 181	16,0	81 967	14,9
Zasadnicze zawodowe/branżowe	6 620	17,1	109 931	20,0
Gimnazjalne/ podstawowe i niższe	6 660	17,2	115 124	20,9
Ogółem	38 665	100	551 003	100

W ewidencji bezrobotnych kobiet dominują osoby z niewielkim (do 1 roku) stażem pracy 29,1% oraz te, które przepracowały od 1 roku do 5 lat- 24,5%.

W skali kraju natomiast najwięcej jest bezrobotnych kobiet, które przepracowały od 1 do 5 lat (27,9%), a w dalszej kolejności pod względem liczebności kobiety, które posiadały niewielki staż pracy do 1 roku (22,3%).

Tabela 7 Bezrobotne kobiety wg stażu pracy

Staż pracy	Województwo lubelskie		Kraj	
	Liczba	%	Liczba	%
Do 1 roku	11 255	29,1	122 601	22,3
1-5 lat	9 457	24,5	153 744	27,9
5-10 lat	4 494	11,6	88 428	16,0
10-20 lat	3 695	9,6	74 994	13,6
20-30 lat	1 531	4,0	31 826	5,8
30 i więcej lat	385	1,0	8 753	1,6
Bez stażu	7 848	20,3	70 657	12,8
Ogółem	38 665	100	551 003	100

1.3. Wybrane kategorie bezrobotnych

❖ Bezrobotni bez kwalifikacji zawodowych

W ewidencji urzędów pracy na koniec czerwca 2020 r. odnotowano **23 453** bezrobotnych bez kwalifikacji zawodowych. W odniesieniu do ogólnej liczby bezrobotnych stanowili oni **31,0%**. W kraju na koniec II kwartału zarejestrowanych było **313 025** bezrobotnych bez kwalifikacji zawodowych, tj. 30,5% populacji bezrobotnych. Spośród bezrobotnych bez kwalifikacji zawodowych w województwie lubelskim 7,4% posiadało prawo do zasiłku. Od kwietnia do czerwca 2020 roku do ewidencji powiatowych urzędów pracy zgłosiły się 4 732 osoby. Zatrudnienie znalazło 1 809 osób bezrobotnych, w tym 790 kobiet. W tym samym okresie czasu w kraju pracę znalazło 29 860 osób.

❖ Bezrobotni bez doświadczenia zawodowego

Na koniec czerwca 2020 roku liczba bezrobotnych bez doświadczenia zawodowego wynosiła **21 179** osób (w tym 12 175 kobiet, tj. 57,5%). W odniesieniu do ogólnej liczby bezrobotnych, subpopulacja ta stanowiła 28,0%. W kraju na koniec czerwca 2020 roku odnotowano **188 522** bezrobotnych bez doświadczenia zawodowego, tj. 18,4% ogółu bezrobotnych.

W II kwartale napływ omawianej kategorii bezrobotnych w województwie lubelskim wynosił 3 735 osób i był niższy o 2 358 osób w odniesieniu do I kwartału 2020 roku. Zatrudnienie znalazły 1 304 osoby bezrobotne, w tym 615 kobiet. Prawo do zasiłku posiadało zaledwie 0,4% omawianej grupy.

❖ Kobiety, które nie podjęły zatrudnienia po urodzeniu dziecka

Na koniec II kwartału w województwie lubelskim zarejestrowanych było **13 008** kobiet, które nie podjęły zatrudnienia po urodzeniu dziecka. Stanowiły one 33,6% ogółu bezrobotnych kobiet. Natomiast w skali kraju, w ewidencji urzędów pracy, zarejestrowanych było **155 407** bezrobotnych omawianej kategorii, tj. 31,6% populacji bezrobotnych kobiet.

W ciągu II kwartału 2020 roku urzędy pracy zarejestrowały 857 bezrobotnych kobiet, które nie podjęły zatrudnienia po urodzeniu dziecka. W tym samym czasie pracę podjęło 415 kobiet omawianej kategorii. W grupie zarejestrowanych osób prawo do zasiłku posiadało zaledwie 4,4% bezrobotnych.

1.4. Bezrobotni zwolnieni z przyczyn dotyczących zakładu pracy

W ostatnim dniu czerwca w powiatowych urzędach pracy województwa lubelskiego zarejestrowanych było **3 031** osób bezrobotnych zwolnionych z przyczyn dotyczących zakładu pracy. Stanowiły one 4,0% ogółu bezrobotnych. Spośród bezrobotnych zwolnionych z przyczyn dotyczących zakładu pracy 59,2 % posiadało prawo do zasiłku. Urzędy pracy w minionym kwartale zarejestrowały 1 337 osób, które utraciły zatrudnienie z winy zakładu pracy.

W II kwartale w województwie z przyczyn dotyczących zakładu pracy zostało zwolnionych 44 pracowników, 1 osoba z sektora publicznego pozostałe 43 osoby z sektora prywatnego. W omawianym okresie nie dokonano zwolnień monitorowanych.

Udział bezrobotnych zwolnionych z winy zakładu pracy w ogólnej liczbie bezrobotnych w województwie lubelskim kształtował się następująco:

Tabela 8 Bezrobotni zwolnieni z przyczyn dotyczących zakładu pracy

Miesiąc	Nowo – zarejestrowani	Stan na koniec	Udział w ogólnej liczbie bezrobotnych (%)
30 kwietnia	566	2 720	3,7
31 maja	422	2 981	3,9
30 czerwca	349	3 031	4,0

Największy odsetek osób bezrobotnych zwolnionych z przyczyn dotyczących zakładu pracy w ogólnej liczbie bezrobotnych odnotowano w gminie Trzebieszów (14%) mieście Rejowiec Fabryczny i gminie Jastków (po 10%). W 20 gminach nie odnotowano osób bezrobotnych zwolnionych z przyczyn dotyczących zakładu pracy.

Tabela 9 Zwolnienia w II kwartale 2020 r.

Typ PUP	Nazwa i adres zakładu	Liczba osób zwolnionych w poszczególnych miesiącach II kwartału 2020 r.			Ogółem
		kwiecień	maj	czerwiec	
Biała Podlaska		-	-	-	-
Biłgoraj					
Chełm					
Hrubieszów	SUDZUKER POLSKA S.A. ul. Muchoborska 6, 54-424 Wrocław, Oddział "Cukrowania Strzyżów" 22-500 Hrubieszów	1			1
Janów Lubelski					
Krasnystaw					
Kraśnik					
Lubartów					
MUP Lublin	HOME BROKER S.A. S.A. ul. Przyokopowa 33 01-208 Warszawa, Oddział w Lublinie Al. Warszawska 30 20-400 Lublin			2	40
	OPEN FINANCE S.A. ul. Przyokopowa 33 01-208 Warszawa Oddział w Lublinie Al. Warszawska 30 20-400 Lublin			13	
	PRZEDSIĘBIORSTWO "VIVA" Sp. z o.o. w likwidacji		25		
PUP Lublin	Stena Recycling Sp. z o.o. O/Niemce ul. Ceramiczna 6 21- 025 Niemce	1			1
Łęczna					
Łuków					
Opole Lubelskie					
Parczew					
Puławy	ELEKTROBUDOWA S.A Al. Tysiąclecia Państwa Polskiego 13, 24-100 - Puławy			1	1
Radzyń Podlaski					
Ryki					
Świdnik					
Tomaszów Lubelski					
Włodawa					
Zamość	Provident Polska S.A. ul. Inflancka 4A 00-189 Warszawa, Oddział w Zamościu		1		1

Typ PUP	Nazwa i adres zakładu	Liczba osób zwolnionych w poszczególnych miesiącach II kwartału 2020 r.			Ogółem
		kwiecień	maj	czerwiec	
Województwo		2	26	16	44

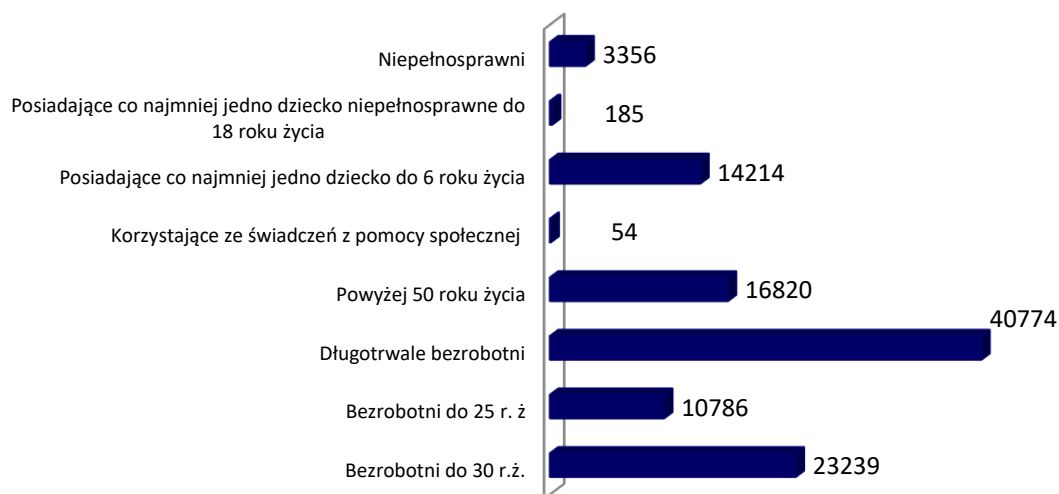
1.5 Bezrobotni będący w szczególnej sytuacji na rynku pracy

Zgodnie z art. 49 ustawy z dnia 20 kwietnia 2004 r. o promocji zatrudnienia i instytucjach rynku pracy (Dz. U. z 2019 r., poz. 1482, z późn.zm) osobom będącym w szczególnej sytuacji na rynku pracy:

- bezrobotnym do 30 roku życia, w tym do 25 roku życia,
- bezrobotnym długotrwale,
- bezrobotnym powyżej 50 roku życia,
- bezrobotnym korzystającym ze świadczeń z pomocy społecznej,
- bezrobotnym posiadającym co najmniej jedno dziecko do 6 roku życia lub co najmniej jedno dziecko niepełnosprawne do 18 roku życia,
- bezrobotnym niepełnosprawnym.

-przysługuje pierwszeństwo w skierowaniu do udziału w programach specjalnych.

Wykres 4 Osoby w szczególnej sytuacji na rynku pracy



❖ Bezrobotni do 30 roku życia

W województwie lubelskim na koniec czerwca 2020 roku zarejestrowanych było **23 239** bezrobotnych do 30 roku życia. Stanowili oni **30,7%** ogółu zarejestrowanych. Natomiast w kraju w ewidencji urzędów pracy zarejestrowanych zostało **279 165** osób bezrobotnych omawianej kategorii, tj. 27,2% populacji zarejestrowanych bezrobotnych.

W ciągu II kwartału 2020 w urzędach pracy zarejestrowało się 7 508 osób bezrobotnych do 30 roku życia, ponowne rejestracje stanowiły 69,1% ogółu rejestrujących się osób. W tym samym okresie z ewidencji wyłączonych zostało 5 140 osób, z tego 3 147 z powodu podjęcia pracy. Pracę subsydiowaną uzyskało stosunkowo niewiele młodych bezrobotnych – 489 osób, tj. 15,5% zatrudnionych bezrobotnych do 30 roku życia. Najliczniejszą grupę wśród wyłączonych stanowiły osoby, które podjęły pracę niesubsydiowaną (2 658 osób, tj. 84,5%).

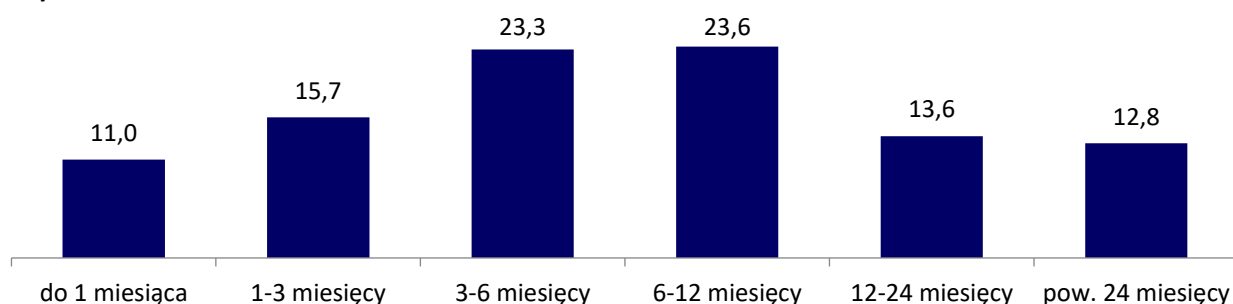
Tabela 10 Bezrobotni do 30 roku życia w województwie lubelskim

Wyszczególnienie			kwiecień	maj	czerwiec	II kwartał
Rejestrowani w miesiącu w tym:			2 354	2 414	2 740	7 508
	po raz kolejny		1 738	1 609	1 843	5 190
	po pracach interwencyjnych		3	4	2	9
	po robotach publicznych		2	1	3	6
	po stażu		76	84	87	247
	po przygotowaniu zawodowym dorosłych		0	0	0	0
	po szkoleniu		84	34	66	184
Wyłączeni z ewidencji w tym:			1 095	1 622	2 423	5 140
	z powodu podjęcia pracy w tym:		709	942	1 496	3 147
		niesubsydiowanej	600	782	1 276	2 658
	W tym	subsydiowanej	109	160	220	489
		prac interwencyjnych	27	25	41	93
		robót publicznych	13	14	18	45
		podjęcia działań, gospodarczej	14	63	76	153
	rozpoczęcia szkolenia		2	26	100	128
	w tym	w ramach bonu szkoleniowego	2	14	31	47
	rozpoczęcia stażu		107	241	292	640
	w tym	w ramach bonu stażowego	0	0	0	0
rozpoczęcia przygotowania zawodowego dorosłych			0	0	0	0
niepotwierdzenia gotowości do pracy			85	132	181	398

Na koniec II kwartału najliczniejszą kategorię bezrobotnych do 30 roku życia pod względem czasu pozostawania bez pracy w województwie lubelskim stanowiły osoby ze stażem bezrobocia od 6-12 miesięcy-23,6%. W skali kraju najliczniejszą grupę stanowiły także osoby niepracujące od 3-6 miesięcy (24,0% omawianej kategorii bezrobotnych).

Wśród bezrobotnych omawianej subpopulacji, pod względem poziomu wykształcenia najwięcej osób legitymowało się wykształceniem policealnym i średnim zawodowym/branżowym II stopnia – 31,1% oraz średnim ogólnokształcącym – 21,2%. Natomiast najmniej w ewidencji bezrobotnych do 30 roku życia, było osób posiadających wykształcenie zasadnicze zawodowe – 14,0%.

Wśród bezrobotnych omawianej kategorii zdecydowaną większość stanowiły osoby, z krótkim stażem pracy (do 1 roku) 9 352 osoby tj. 40,2%.

Wykres 5 Struktura bezrobotnych do 30 roku życia według czasu pozostawania bez pracy (w%)

❖ Bezrobotni do 25 roku życia

W województwie lubelskim na koniec czerwca 2020 roku zarejestrowanych było **10 786** osób bezrobotnych do 25 roku życia. Stanowiły one 14,2% ogółu zarejestrowanych. W porównaniu z końcem poprzedniego kwartału liczba zarejestrowanych zwiększyła się o 695 osób tj. o 6,9%. Natomiast w kraju w ewidencji urzędów pracy zarejestrowanych było **132199** osób bezrobotnych omawianej kategorii, tj. 12,9% populacji zarejestrowanych bezrobotnych.

W ciągu II kwartału 2020 urzędy pracy zarejestrowały 3 799 osób bezrobotnych do 25 roku życia, ponowne rejestracje stanowiły 58,1% ogółu rejestrujących się osób. W tym samym okresie z ewidencji wyłączonych zostało 2 528 osób, z tego 1 446 z powodu podjęcia pracy. Pracę subsydiowaną uzyskało niewielu bezrobotnych – 192 osoby tj. zaledwie 7,6% zatrudnionych. Najliczniejszą grupę wśród wyłączonych stanowiły osoby, które podjęły prace niesubsydiowaną – 1 254 tj. 49,6% oraz te które rozpoczęły staż (333 tj. 13,2%).

Tabela 11 Bezrobotni do 25 roku życia w województwie lubelskim

Wyszczególnienie			kwiecień	maj	czerwiec	II kwartał
Rejestrowani w miesiącu w tym:			1 114	1 205	1 480	3 799
	po raz kolejny		742	663	801	2 206
	po pracach interwencyjnych		2	3	1	6
	po robotach publicznych		0	0	1	1
	po stażu		37	33	44	114
	po przygotowaniu zawodowym dorosłych		0	0	0	0
	po szkoleniu		45	20	36	101
Wyłączeni z ewidencji w tym:			560	757	1 211	2 528
	z powodu podjęcia pracy w tym:		346	412	688	1 446
		niesubsydiowanej	301	351	602	1 254
		subsydiowanej	45	61	86	192
	W tym	prac interwencyjnych	8	15	17	40
		robót publicznych	5	6	7	18
		podjęcia działań, gospodarczej	7	15	26	48
	rozpoczęcia szkolenia		1	16	64	81
	w tym	w ramach bonu szkoleniowego	1	10	21	32
	rozpoczęcia stażu		57	119	157	333
	w tym	w ramach bonu stażowego	0	0	0	0
	rozpoczęcia przygotowania zawodowego dorosłych		0	0	0	0
	niepotwierdzenia gotowości do pracy		56	74	109	239

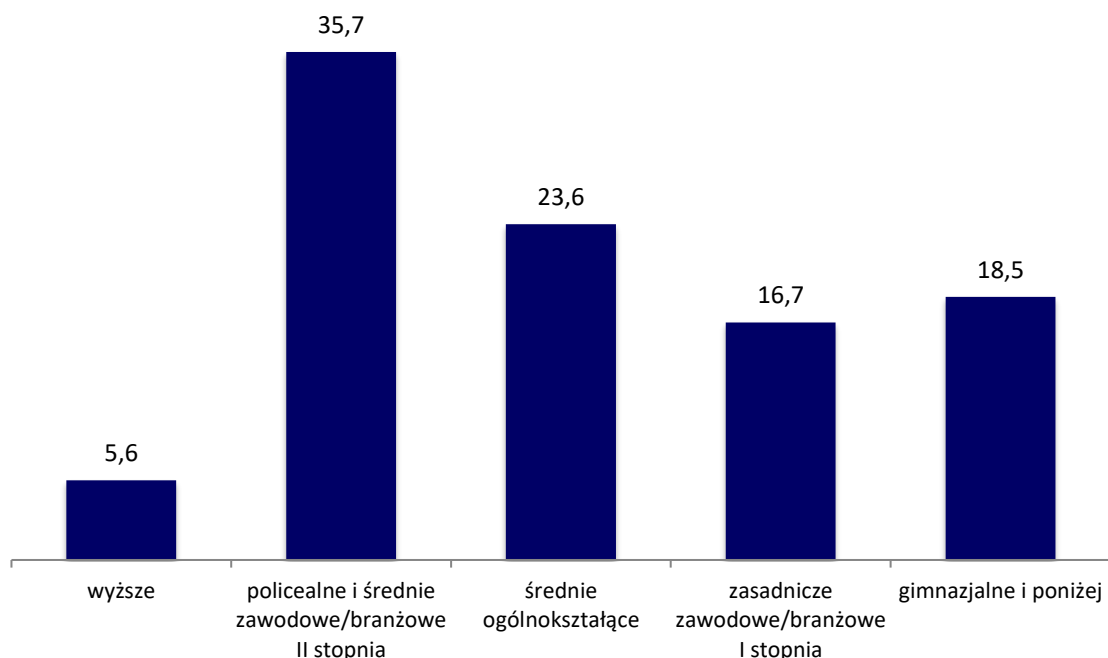
Na koniec II kwartału najliczniejszą kategorię bezrobotnych do 25 roku życia pod względem czasu pozostawania bez pracy w województwie lubelskim stanowiły osoby ze stażem bezrobocia od 6-12 miesięcy – 26,5%. W skali kraju najliczniejszą grupę stanowiły także osoby niepracujące od 3-6 miesięcy (25,4% omawianej kategorii bezrobotnych).

Wśród bezrobotnych omawianej subpopulacji pod względem poziomu wykształcenia najwięcej osób legitymowało się wykształceniem policealnym i średnim

zawodowym/branżowym II stopnia – 35,7% oraz średnim ogólnokształcącym – 23,6%. Natomiast najmniej w ewidencji bezrobotnych do 25 roku życia, było osób posiadających wykształcenie wyższe – 5,6%.

Wśród bezrobotnych omawianej kategorii zdecydowaną większość stanowiły osoby, które dotychczas nie pracowały – 4 697 osób, tj. 43,5%.

Wykres 6 Struktura bezrobotnych do 25 roku życia według wykształcenia (w %)



❖ Długotrwale bezrobotni

Długotrwale bezrobotni to osoby pozostające w ewidencji bezrobotnych łącznie przez okres ponad 12 miesięcy w okresie ostatnich dwóch lat z wyłączeniem okresów odbywania stażu i przygotowania zawodowego dla dorosłych. Na koniec czerwca 2020 roku w województwie lubelskim **40 774** osoby (55,1% stanowiły kobiety) pozostawały w ewidencji urzędów pracy jako długotrwale bezrobotne. Stanowiły one **53,8%** ogółu populacji bezrobotnych. Natomiast w kraju w ewidencji urzędów pracy zarejestrowanych było **464 686** osób bezrobotnych omawianej kategorii, tj. 45,3% populacji zarejestrowanych bezrobotnych.

Od kwietnia do czerwca zarejestrowano 5 914 osób długotrwale bezrobotnych, wyłączono natomiast 3 893 z czego 1 742 osoby (tj. 44,7%) podjęły pracę. Należy nadmienić, że bezrobotni tej populacji najczęściej (1 453 osoby – 83,4% zatrudnionych) podejmowali zatrudnienie niesubsydiowane.

Tabela 12 Bezrobotni długotrwale pozostający bez pracy

Wyszczególnienie	kwiecień	maj	czerwiec	II kwartał
Rejestrowani w miesiącu w tym:	1 799	2 058	2 057	5 914
po raz kolejny	1 799	2 058	2 057	5 914
po pracach interwencyjnych	1	3	3	7
po robotach publicznych	0	2	0	2
po stażu	32	32	46	110
po przygotowaniu zawodowym dorosłych	0	0	0	0
po szkoleniu	31	16	13	60

Wyłączeni z ewidencji w tym:		804	1 342	1 747	3 893
	z powodu podjęcia pracy w tym:	328	566	848	1 742
	niesubsydiowanej	276	458	719	1 453
W tym	subsydiowanej	52	108	129	289
	prac interwencyjnych	11	17	20	48
	robót publicznych	24	41	21	86
	podjęcia działań gospodarczej	3	32	39	74
	rozpoczęcia szkolenia	0	9	32	41
	w tym w ramach bonu szkoleniowego	0	2	6	8
	rozpoczęcia stażu	65	169	159	393
	w tym w ramach bonu stażowego	0	0	0	0
	rozpoczęcia przygotowania zawodowego dorosłych	0	0	0	0
	niepotwierdzenia gotowości do pracy	50	88	137	275

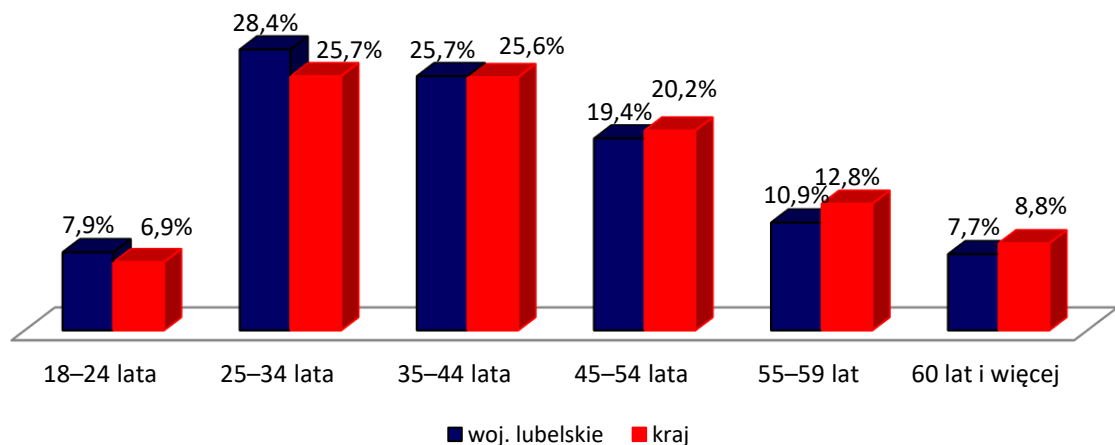
Pod względem oczekiwania na pracę największą grupę wśród długotrwale bezrobotnych w województwie lubelskim stanowiły osoby ze stażem bezrobocia powyżej 24 miesięcy (48,1%). Natomiast, jeżeli chodzi o przedział wiekowy omawianej kategorii bezrobotnych, najliczniejszą grupę wiekową stanowiły osoby w wieku od 25 do 34 lat (28,4%) oraz od 35 do 44 lat (25,7%). Najmniej było osób starszych od 60 i więcej (7,7%) oraz osób młodych w przedziale 18-24 lata (7,9%).

Na koniec II kwartału 2020 r. pod względem poziomu wykształcenia najliczniejszą kategorię w omawianej subpopulacji stanowiły osoby z wykształceniem gimnazjalnym i niższym – 26,9% oraz zasadniczym zawodowym/branżowym I stopnia – 24,8%. Najmniej było osób ze średnim ogólnokształcącym – 11,6%.

Pod względem stażu pracy w ewidencji długotrwale bezrobotnych dominowały osoby z krótkim stażem pracy do 1 roku (26,4%) oraz pracowały od 1 roku do 5 lat (21,9%).

W skali kraju sytuacja przedstawiała się podobnie, osoby nie posiadające średniego wykształcenia stanowiły zdecydowaną większość (56,0%); w tym osoby z wykształceniem gimnazjalnym i niższym (29,3%) oraz osoby z zasadniczym zawodowym/branżowym I stopnia (26,6%).

Wykres 7 Długotrwale bezrobotni według wieku w Polsce i woj. lubelskim



❖ Bezrobotni powyżej 50 roku życia

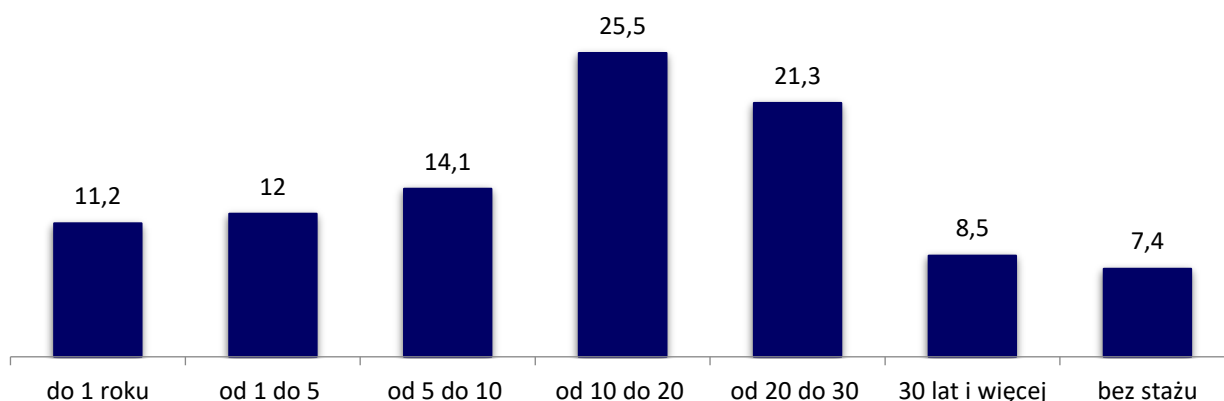
Na koniec czerwca 2020 roku liczba bezrobotnych powyżej 50 roku życia wynosiła **16 820** osób (w tym 5 710 to kobiety, tj. 33,9%). W odniesieniu do ogólnej liczby bezrobotnych subpopulacja ta stanowiła 22,2%. W II kwartale napływ bezrobotnych powyżej 50 roku życia wynosił 2 827 osób. Z ewidencji urzędów pracy wyłączono 2 489 osób, w tym 1159 (tj. 46,6%) z powodu otrzymania zatrudnienia. Gotowości do podjęcia zatrudnienia nie potwierdziło 275 osób, co było równoznaczne z wykluczeniem ich z ewidencji bezrobotnych. W kraju na koniec II kwartału zarejestrowanych było **257 341** osób bezrobotnych, tj. 25,1% populacji bezrobotnych.

Tabela 13 Bezrobotni powyżej 50 roku życia

Wyszczególnienie		kwiecień	maj	czerwiec	II kwartał
Rejestrowani w miesiącu w tym:		966	974	887	2 827
	po raz kolejny	877	886	813	2 576
	po pracach interwencyjnych	0	1	0	1
	po robotach publicznych	5	3	1	9
	po stażu	9	8	13	30
	po przygotowaniu zawodowym dorosłych	0	0	0	0
	po szkoleniu	9	3	3	15
Wyłączeni z ewidencji w tym:		572	865	1 052	2 489
z powodu podjęcia pracy w tym:		221	397	538	1 156
	niesubsydiowanej	164	283	468	915
W tym	subsydiowanej	57	114	70	241
	prac interwencyjnych	6	15	13	34
	robót publicznych	29	78	26	133
	podjęcia działań gospodarczych	1	6	8	15
	rozpoczęcia szkolenia	0	4	6	10
	rozpoczęcia stażu	23	43	54	120
	rozpoczęcia przygotowania zawodowego dorosłych	0	0	0	0
	niepotwierdzenia gotowości do pracy	24	31	43	98

Wśród bezrobotnych powyżej 50 roku życia w województwie lubelskim najliczniejszą kategorię pod względem czasu pozostawania bez pracy stanowiły osoby pozostające bez pracy powyżej 24 miesięcy (40,0%). Pod względem poziomu wykształcenia najliczniejsze kategorie stanowiły osoby z wykształceniem gimnazjalnym i niższym (34,4%) oraz zasadniczym zawodowym/branżowym I stopnia (36,1%). Najmniej osób legitymowało się wykształceniem średnim ogólnokształcącym, bo zaledwie 4,4%. W ewidencji bezrobotnych powyżej 50 roku życia dominowały osoby ze stażem pracy 10-20 lat (25,5%) oraz 20-30 lat (21,3%).

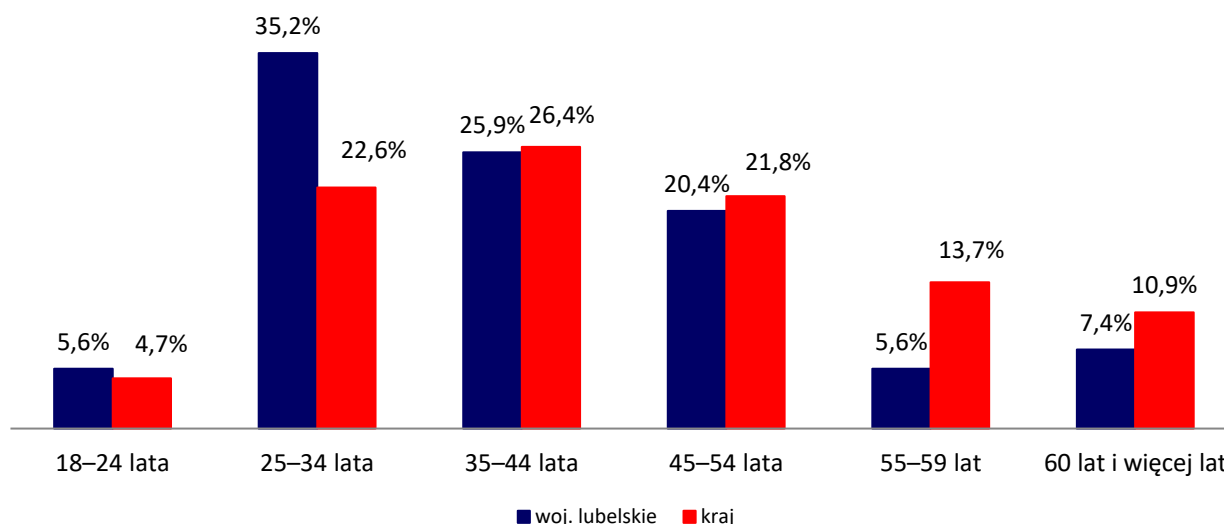
Wykres 8. Bezrobotni pow. 50 roku życia według stażu pracy (w %)



❖ Korzystający ze świadczeń z pomocy społecznej

W ewidencji urzędów pracy na koniec czerwca 2020 r. odnotowano **54** bezrobotnych korzystających ze świadczeń z pomocy społecznej. W odniesieniu do ogólnej liczby bezrobotnych stanowili oni **0,07%**. W kraju na koniec II kwartału zarejestrowanych było **14 390** bezrobotnych, tj. 1,4% populacji osób zarejestrowanych jako bezrobotne. Od kwietnia do czerwca 2020 roku do ewidencji powiatowych urzędów pracy zgłosiło się 14 osób. Zatrudnienie znalazło 29 osób bezrobotnych, w tym 7 kobiet. Wśród bezrobotnych korzystających z pomocy społecznej najliczniejszą kategorią pod względem oczekiwania na pracę stanowiły osoby ze stażem bezrobocia powyżej 24 miesięcy (35,2%). Natomiast pod względem wieku najliczniej reprezentowani byli ludzie w wieku od 25 – 34 lata (35,2%).

Wykres 9. Bezrobotni korzystający ze świadczeń z pomocy społecznej według wieku



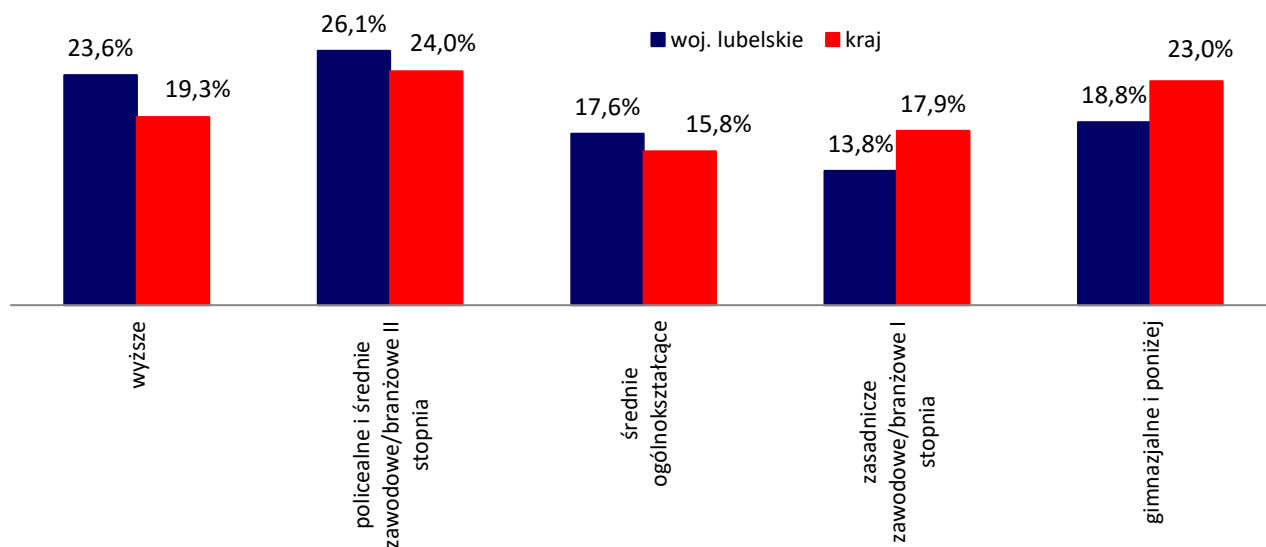
❖ Bezrobotni posiadający co najmniej jedno dziecko do 6 roku życia

Na koniec czerwca 2020 roku liczba bezrobotnych posiadające co najmniej jedno dziecko do 6 roku życia wynosiła 14 214 osób (w tym 12 033 kobiety, tj. 84,7%). W odniesieniu do ogólnej liczby bezrobotnych subpopulacja ta stanowiła 18,8%. W kraju na koniec czerwca 2020 roku odnotowano **188 925** bezrobotnych posiadających co najmniej jedno dziecko do 6 roku życia, tj. 18,4% ogółu bezrobotnych.

W II kwartale napływ omawianej kategorii bezrobotnych w województwie lubelskim wynosił 2 021 osób. Zatrudnienie znalazło 1 025 bezrobotnych, w tym 570 kobiet. Prawo do zasiłku posiadało 13,0% omawianej grupy.

Na koniec II kwartału pod względem oczekiwania na pracę wśród bezrobotnych, którzy posiadają co najmniej jedno dziecko do 6 roku życia, najliczniejszą kategorię stanowiły osoby pozostające bez pracy powyżej 24 miesięcy (33,0%). Pod względem wieku zdecydowaną większość stanowili ludzie młodzi od 18 do 34 lat – 70,6%. Biorąc pod uwagę poziom wykształcenia, najliczniejsze grupy posiadały policealne i średnie zawodowe/branżowe II stopnia – 26,1% oraz wyższe – 23,6%.

Wykres 10. Bezrobotni posiadający co najmniej jedno dziecko do 6 roku życia według wykształcenia



❖ Osoby bezrobotne posiadające co najmniej jedno dziecko niepełnosprawne do 18 roku życia

W województwie lubelskim w ewidencji urzędów pracy na koniec czerwca 2020 roku zarejestrowanych było **185** osób bezrobotnych posiadających co najmniej 1 dziecko niepełnosprawne do 18 roku życia. Kobiety prawie całkowicie zdominowały tę populację bezrobotnych i w końcu omawianego okresu stanowiły 81,1% ogółu (tj. 150 kobiet). W omawianej grupie zarejestrowanych bezrobotnych, prawo do zasiłku posiadało zaledwie 10,3% osób. Od kwietnia do czerwca zarejestrowano 27 osób. Zatrudnienie w tym okresie podjęło 14 osób tej kategorii bezrobotnych, w tym 42,9% stanowiły kobiety. W kraju zarejestrowano **2 236** osób bezrobotnych tej kategorii, także tutaj kobiety zdominowały grupę bezrobotnych stanowiły 79,1% (1 769 kobiet).

Na koniec II kwartału pod względem oczekiwania na pracę wśród bezrobotnych posiadających, co najmniej jedno dziecko niepełnosprawne do 18 roku życia dominowały osoby pozostające bez pracy powyżej 24 miesięcy (30,3%). Pod względem wieku najliczniejszą kategorię stanowili bezrobotni od 35 do 44 roku życia – 51,4%. Osoby posiadające co najmniej jedno dziecko niepełnosprawne do 18 roku życia, najczęściej posiadały wykształcenie policealne i średnie zawodowe/branżowe II stopnia – 23,8% oraz zasadnicze zawodowe/branżowe I stopnia i gimnazjalne i niższe – po 20,0%.

❖ Bezrobotni niepełnosprawni

Osoby niepełnosprawne mimo powszechnego charakteru bezrobocia, są niewątpliwie kategorią ludności najsilniej odczuwającą trudności związane z pozyskaniem, wykonywaniem i utrzymaniem pracy, dla których praca stanowi nie tylko źródło dochodów umożliwiających zaspokajanie potrzeb, ale także najskuteczniejszy sposób rehabilitacji społeczno-zawodowej. Problem aktywizacji zawodowej i społecznej osób niepełnosprawnych nabierał w ostatnich latach różnego znaczenia, co podyktowane było przede wszystkim ogólną sytuacją społeczno-gospodarczą rzutującą na całokształt życia społeczeństwa. Tendencje dotyczące aktywności zawodowej osób niepełnosprawnych są przede wszystkim wypadkową struktury wieku i stanu zdrowia tej populacji. Z przyczyn zdrowotnych osoby niepełnosprawne są z założenia znacznie mniej aktywne zawodowo niż osoby sprawne. Jednak nie znaczy to, że bierność zawodowa osób niepełnosprawnych, zwłaszcza będących w wieku aktywności zawodowej jest zjawiskiem prawidłowym. Znaczna część tych osób może i powinna pracować zawodowo w odpowiednich warunkach. Niestety nie zawsze osoby niepełnosprawne gotowe podjąć pracę są w stanie ją zdobyć, zasilając tym samym szeregi bezrobotnych. Z drugiej strony stosunkowo liczna pozostaje grupa osób niepełnosprawnych, które przekroczyły wiek emerytalny, lecz nadal pracują. Dotyczy to zwłaszcza mieszkańców wsi i jest zapewne konsekwencją specyfiki pracy w gospodarstwie rolnym. W czerwcu 2020 r. w powiatowych urzędach pracy województwa lubelskiego zarejestrowanych było 3 356 osób niepełnosprawnych (41,3% kobiet). W odniesieniu do ogólnej liczby bezrobotnych subpopulacja ta wynosiła zaledwie 4,4%. Na koniec II kwartału w Polsce zarejestrowano **58 781** (tj. 5,7%) osób niepełnosprawnych.

W grupie zarejestrowanych osób prawo do zasiłku posiadało 10,3% bezrobotnych. Od kwietnia do czerwca zarejestrowanych zostało 691 osób, natomiast zatrudnienie w tym okresie podjęło 275 bezrobotnych niepełnosprawnych.

Wśród bezrobotnych niepełnosprawnych, podobnie jak w pozostałych grupach osób będących w szczególnej sytuacji na rynku pracy, najliczniejszą kategorię stanowią długotrwale bezrobotni pozostający bez pracy powyżej 24 miesięcy (32,0%). Najmniej liczną grupę (6,2%) stanowią osoby ze stażem bezrobocia do 1 miesiąca. W analizowanej kategorii bezrobotnych najliczniej reprezentowany jest przedział wiekowy 45 – 54 lata (26,6%). Dodatkowym czynnikiem wpływającym na sytuację osób niepełnosprawnych na rynku pracy jest poziom wykształcenia. Na koniec czerwca 2020 roku najobszerniejszą grupę wśród bezrobotnych niepełnosprawnych stanowiły osoby posiadające zasadnicze zawodowe/branżowe I stopnia (31,7%) oraz wykształcenie gimnazjalne i niższe (27,8%).

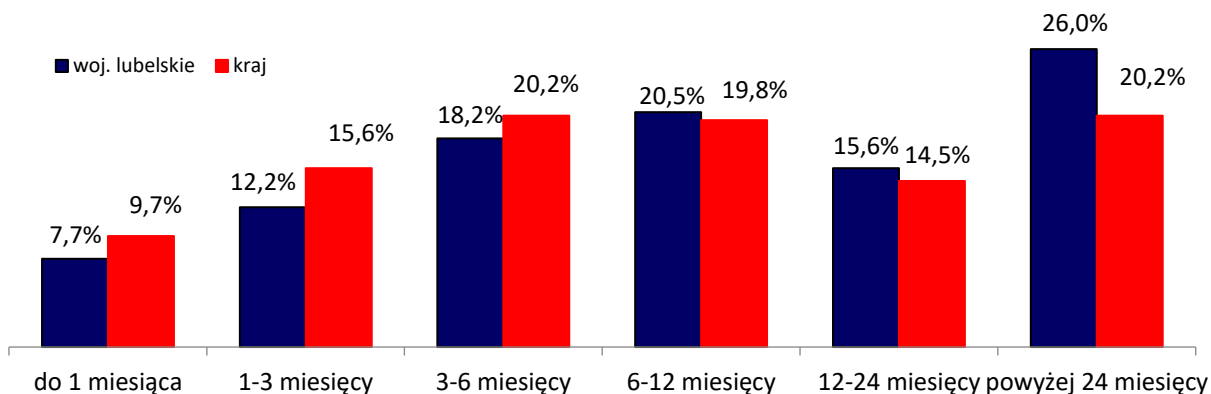
1.6 Bezrobotni według czasu pozostawania bez pracy, wieku, wykształcenia, stażu pracy

❖ Bezrobotni według czasu pozostawania bez pracy (stażu bezrobocia)

Pod względem czasu pozostawania bez pracy najliczniejszą kategorię wśród zarejestrowanych bezrobotnych w województwie lubelskim stanowiły osoby pozostające bez pracy powyżej 24 miesięcy (26,0%).

Podobnie w skali kraju, najliczniej reprezentowani byli bezrobotni pozostający bez pracy od 3-6 miesięcy i powyżej 24 miesięcy. Stanowili oni 20,2% wszystkich zarejestrowanych.

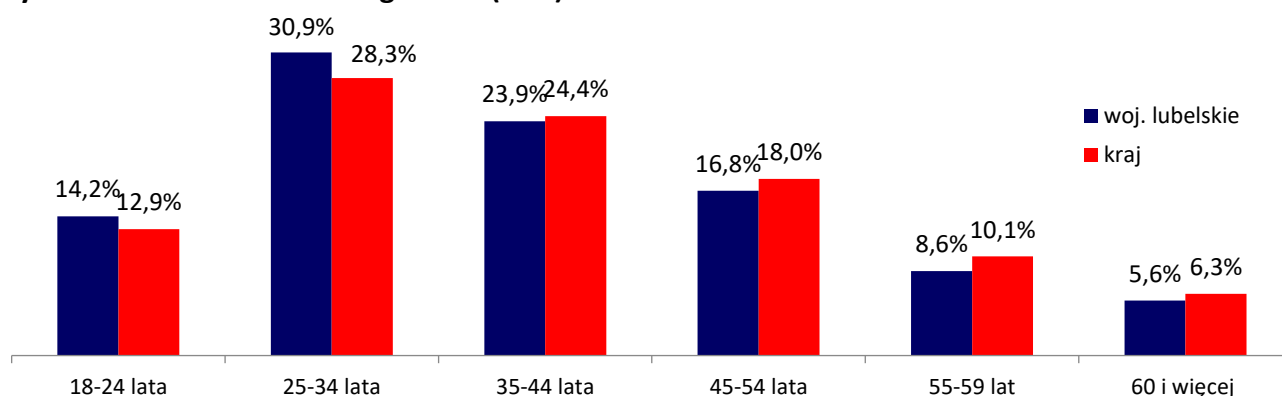
Wykres 11. Bezrobotni według czasu pozostawania bez pracy (w %)



❖ **Bezrobotni według wieku**

W ogólnej liczbie bezrobotnych w województwie lubelskim najliczniejszą kategorię wiekową stanowili bezrobotni w wieku od 25 do 34 lat (**30,9%**). W sumie ludzie młodzi w wieku do 34 lat stanowili **45,1%** populacji bezrobotnych.

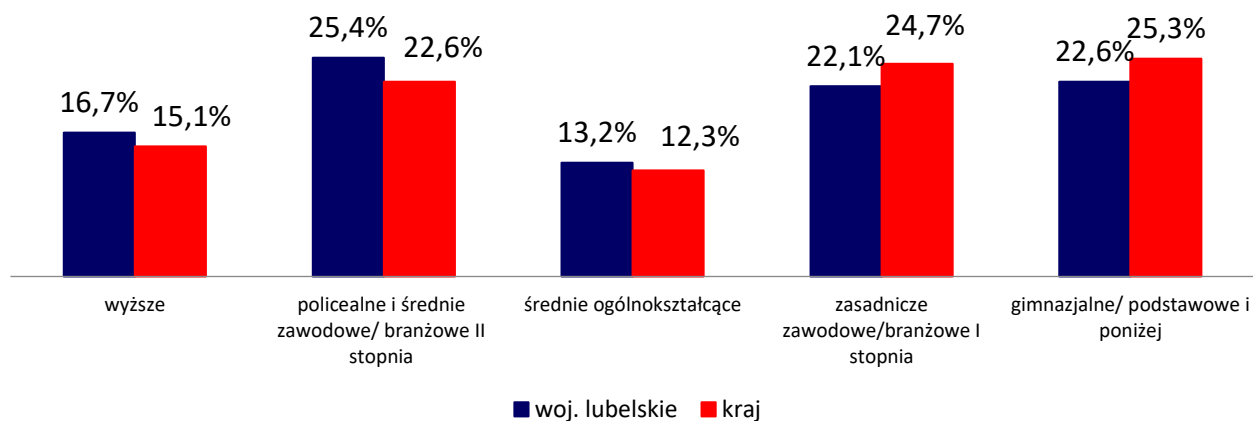
Wykres 12. Bezrobotni według wieku (w %)



❖ **Bezrobotni według wykształcenia**

W omawianym okresie pod względem poziomu wykształcenia najliczniejszą kategorię w województwie lubelskim stanowili bezrobotni z wykształceniem policealnym i średnim zawodowym/branżowe II stopnia - 25,4%. Natomiast najmniejszy odsetek bezrobotnych odnotowano w grupie osób posiadających wykształcenie średnie ogólnokształcące – 13,2%. Prawie połowa osób bezrobotnych (44,7%) nie posiada średniego wykształcenia.

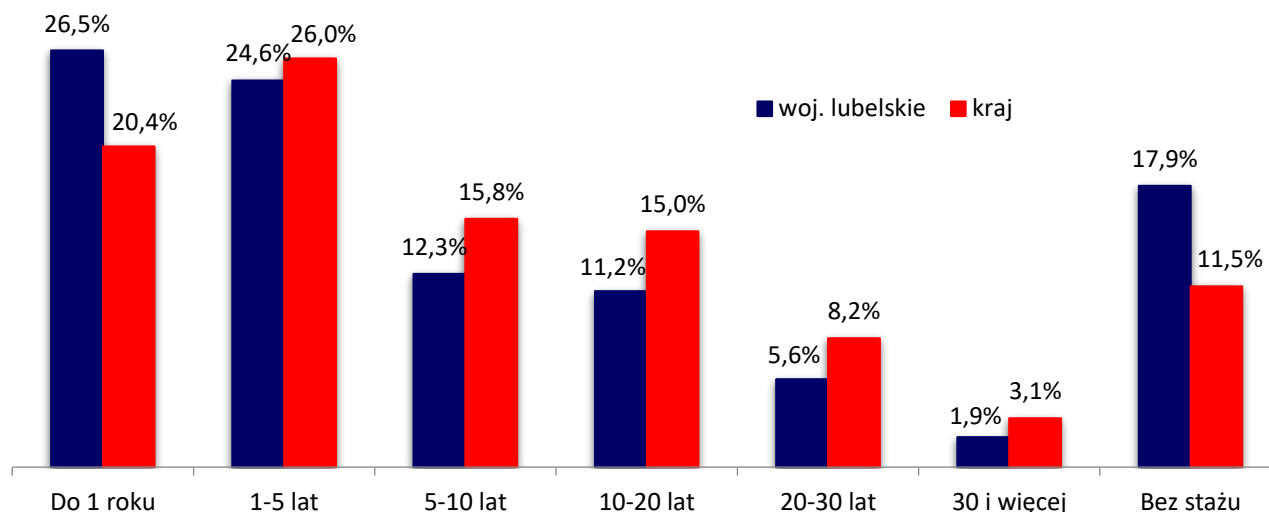
Wykres 13. Bezrobotni według poziomu wykształcenia



❖ **Bezrobotni według stażu pracy**

Na koniec czerwca 2020 r. spośród zarejestrowanych bezrobotnych najliczniejszą subpopulację stanowiły osoby ze stażem pracy do 1 roku (26,5%). Drugą grupę pod względem wielkości omawianego wskaźnika stanowili bezrobotni ze stażem od 1 roku do 5 lat (24,6%). W kraju najliczniejszą kategorię pod względem długości stażu pracy stanowili bezrobotni ze stażem od 1 do 5 lat (26,0%). Drugą grupą pod względem wielkości omawianego wskaźnika byli bezrobotni z krótkim stażem pracy do 1 roku (20,4%). Zarówno na poziomie województwa, jak i w kraju, najmniej zarejestrowanych bezrobotnych posiadało 30 - letni i dłuższy staż pracy (1,9%w województwie i 3,1% w skali kraju).

Wykres 14. Bezrobotni według stażu pracy



1.7. Bezrobotni zamieszkali na wsi

Według stanu na koniec czerwca 2020 roku, w województwie lubelskim zarejestrowanych było **40 734** bezrobotnych zamieszkałych na wsi, w tym 51,5% to kobiety. Bezrobotni tej subpopulacji stanowili **53,8%** ogółu bezrobotnych.

W skali kraju wskaźnik bezrobotnych zamieszkałych na wsi wyniósł 45,0% (**461 591**) ogółu zarejestrowanych bezrobotnych.

Wśród bezrobotnych województwa lubelskiego z obszarów wiejskich 4 868 osób posiadało prawo do zasiłku, co stanowiło 12,0% tej subpopulacji, a 50,9% ogółu bezrobotnych z prawem do zasiłku w województwie.

W ciągu II kwartału, spośród bezrobotnych mieszkańców terenów wiejskich województwa lubelskiego, powiatowe urzędy pracy do subsydiowanych miejsc pracy skierowały 758 osób. Realizację aktywnych form przeciwdziałania bezrobociu wśród osób zamieszkałych na wsi przedstawia tabela:

Tabela 15. Realizacja aktywnych form przeciwdziałania bezrobociu wśród osób zamieszkałych na wsi

Miesiąc	Bezrobotni zamieszkali na wsi wyłączeni z powodu zatrudnienia w ramach:					
	Prac interwencyjnych	Robót publicznych	Podjęcia działalności gospodarczej	Refundacji kosztów zatrudnienia bezrobotnego	Rozpoczęcia szkolenia	Rozpoczęcia stażu
Kwiecień	35	51	21	35	2	125
Maj	54	104	71	46	31	259
Czerwiec	66	65	72	53	80	311
Ogółem	155	220	164	134	113	695

Bezrobotni mieszkańcy obszarów wiejskich napotykają na duże trudności w znalezieniu zatrudnienia. Wiąże się to przede wszystkim z brakiem wolnych stanowisk w ich miejscu zamieszkania, niskim poziomem wykształcenia oraz kwalifikacji zawodowych, które są niedostosowane do potrzeb nowoczesnej gospodarki rynkowej.

W II kwartale 2020 roku do urzędów pracy zgłosiły się 9 173 osoby zamieszkałe na wsi. Z ewidencji zostały wyłączone 7 492 osoby, w tym z powodu podjęcia pracy 4 418 bezrobotnych (tj. 55,2 % wszystkich wyłączonych z przyczyn podjęcia pracy).

Tabela 16. Bezrobotni zamieszkali na wsi

Stan na koniec	Bezrobotni zamieszkali na wsi				
	Ogółem	Kobiety	Z prawem do zasiłku		
			Ogółem	% udział w ogólnej liczbie bezrobotnych zamieszkałych na wsi	% udział w ogólnej liczbie bezrobotnych z prawem do zasiłku
30 kwietnia	40 414	20 929	4 676	11,6	51,4
31 maja	40 853	21 250	4 938	12,1	51,1
30 czerwca	40 734	21 181	4 868	12,0	50,9

Najwyższy odsetek bezrobotnych zamieszkałych na wsi odnotowano w powiatach ziemskich: chełmskim (90,1%), lubelskim (89,9%) i zamojskim (88,3%).

1.8. Liczba wolnych miejsc pracy i aktywizacji zawodowej

Liczba wolnych miejsc pracy, jakimi dysponują powiatowe urzędy pracy ma wyraźnie charakter sezonowy, o którym świadczy znaczny jej wzrost w okresie wiosenno – letnim.

W II kwartale 2020 roku do powiatowych urzędów pracy w województwie lubelskim wpłynęło 8 489 ofert pracy. Było to mniej o 2 239 ofert tj. o 20,9% niż w I kwartale.

Największą liczbą wolnych miejsc pracy i aktywizacji zawodowej dysponowały: MUP Lublin (2 152), PUP Lublin (946) oraz PUP Biała Podlaska (806). Najmniej ofert odnotowano w PUP w: Radzynie (59), Świdniku (78) oraz Łęcznej (93).

W II kwartale spośród 8 489 miejsc pracy, 2 197 to wolne miejsca pracy subsydiowanej (25,9% wszystkich ofert). Dla osób niepełnosprawnych przeznaczonych było 290 wolnych miejsc pracy, a do osób w okresie do 12 m-cy od dnia ukończenia nauki skierowano 95 ofert zatrudnienia.

Liczbę wolnych miejsc pracy zgłaszanych w poszczególnych miesiącach II kwartału przedstawia poniższa tabela:

Tabela 17. Liczba wolnych miejsc pracy i aktywizacji zawodowej

Miesiąc	Liczba ofert pracy	Liczba ofert do pracy subsydiowanej	Liczba ofert pracy dla niepełnosprawnych	Liczba ofert dla osób w okresie do 12 m-cy od dnia ukończ. nauki
30 kwietnia	2 353	467	43	6
31 maja	3 088	844	110	16
30 czerwca	3 048	886	137	73
Ogółem	8 489	2 197	290	95

Zdecydowanie większą liczbą ofert pracy dysponował sektor prywatny – 80,8% wszystkich ofert pozyskanych w II kwartale 2020 r.

Tabela 18. Liczba wolnych miejsc pracy w II kwartale 2020 roku na tle wolnych miejsc w I kwartale 2020 r. i II kwartale 2019 r.

Wyszczególnienie	Liczba wolnych miejsc pracy	Liczba wolnych miejsc pracy subsydiowanej	Liczba wolnych miejsc pracy dla niepełnosprawnych
II kwartał 2020 r.	8 489	2 197	290
Wzrost/ spadek do II kwartału 2019 r.	-3 597	-2 523	-87
Wzrost/ spadek do I kwartału 2020 r.	-2 239	-2 728	+151

Liczbę wolnych miejsc pracy pozyskanych przez poszczególne powiatowe urzędy pracy w II kwartale 2020 roku przedstawia poniższa tabela:

Tabela 19. Liczba wolnych miejsc pracy i aktywizacji zawodowej w poszczególnych powiatach

PUP	Liczba wolnych miejsc pracy i aktywizacji zawodowej w II kwartale			
	kwiecień	maj	czerwiec	ogółem
m. Biała Podlaska	52	339	149	540
powiat bialski	100	47	119	266
Biłgoraj	383	102	121	606
m. Chełm	35	102	162	299
chełmski	53	32	54	139
Hrubieszów	127	117	99	343
Janów Lubelski	42	34	33	109
Krasnystaw	14	30	91	135
Kraśnik	37	45	40	122
Lubartów	102	86	110	298
MUP Lublin	331	970	851	2 152
PUP Lublin	385	282	279	946
Łęczna	31	23	39	93
Łuków	20	241	162	423
Opole Lubelskie	36	113	91	240
Parczew	83	21	30	134
Puławy	47	104	144	295
Radzyń Podlaski	8	14	37	59
Ryki	69	44	55	168
Świdnik	10	52	16	78
Tomaszów Lub.	293	52	64	409
Włodawa	18	60	58	136
m. Zamość	52	113	175	340
zamojski	25	65	69	159
Ogółem	2 353	3 088	3 048	8 489

2. Działania powiatowych urzędów pracy w zakresie łagodzenia skutków bezrobocia

2.1. Fundusz Pracy

W II kwartale 2020 roku łączne wydatki z Funduszu Pracy w województwie lubelskim wyniosły 504 798,20 tys. zł. Z ogólnej kwoty wydatków 4,9% czyli 24 594,30 tys. zł środków przeznaczono na zasiłki dla bezrobotnych. Na programy na rzecz promocji zatrudnienia w tym okresie przypadło 475 425,70 tys. zł, tj. 94,2% ogółu wydatków.

Tabela 20. Wydatki z Funduszu Pracy – II kwartał 2020 r.

Wyszczególnienie wydatków			Kwota wydatków	%	
Wydatki ogółem			504 798,20	100	
z tego	Pasywne formy		26 426,30	5,2	
	Zasiłki dla bezrobotnych ze składkami		24 594,30	4,9	
	z tego	podstawowe	7 892,20	1,6	
		obniżone	6 305,00	1,2	
		podwyższone	5 248,30	1,0	
		składki na ubezpieczenie społeczne	5 148,80	1,0	
		świadczenia za poszukujących pracy za granicą	-	-	
		wypłacone cudzoziemcom z UE	-	-	
	Zasiłki przedemerytalne i świadczenia przedemerytalne		-	-	
	Dodatki aktywizacyjne		1 004,80	0,2	
	Świadczenia integracyjne		826,50	0,2	
	Składki na ubezpieczenia społeczne rolników		0,70	0,0	
	Aktywne formy		478 371,90	94,8	
	Programy na rzecz promocji zatrudnienia ogółem		475 425,70	94,2	
	z tego	Szkolenia ogółem		740,10	0,1
		z tego	kwoty należne instytucjom szkoleniowym	278,10	0,1
			stypendia i składki na ubezpieczenia społeczne	262,10	0,1
			egzaminów i uzyskania licencji	-	-
			umowy trójstronne	-	-
			dofinansowanie szkoleń pracowników(ustawa antykryzysowa)	-	-
			bon szkoleniowy	187,70	0,0
			inne	12,20	0,0
		Prace społecznie użyteczne		140,40	0,0
		Roboty publiczne		1496,40	0,3
		Refundacja kosztów wyposażenia i doposażenia stanowiska pracy		3442,90	0,7
		w tym	w ramach spółdzielni socjalnej	-	-
		Dofinansowanie podejmowania działalności gospodarczej		6549,90	1,3
		w tym	w ramach spółdzielni socjalnej	-	-
		Koszty wynagrodzeń osób skierowanych do spółdzielni socjalnej		-	-
		Koszty utworzenia stanowiska pracy dla osób skierowanych w spółdzielni socjalnej		-	-
		Prace interwencyjne		1437,90	0,3
		Zatrudnienie wspierane		29,50	0,0
		Przygotowanie zawodowe dorosłych		-	-
		W tym	stypendia i składki na ubezpieczenia społeczne	-	-
		Środki dla Banku Gospodarstwa Krajowego		-	-
		Stypendia za okres kontynuowania nauki		34,40	0,0

Wyszczególnienie wydatków			Kwota wydatków	%
		Refundacja składek na ubezpieczenia społeczne	-	-
		w tym refundacja składek na ubezpieczenia społeczne osób do 30r.ż.	-	-
		Studia podyplomowe	46,10	0,0
		z tego stypendia i składki na ubezpieczenia społeczne	26,50	0,0
		Inne programy przeciwdziałania bezrobociu	461508,10	91,4
		Pozostałe wydatki	2946,20	0,6

3. Zadania realizowane przez samorząd województwa lubelskiego w zakresie polityki rynku pracy

3.1 Działalność Centrów Informacji i Planowania Kariery Zawodowej w II kwartale 2020 r.

Centrum Informacji i Planowania Kariery Zawodowej zlokalizowane jest w siedzibie Wojewódzkiego Urzędu Pracy w Lublinie oraz Filiach w Białej Podlaskiej, Chełmie i Zamościu. Do zadań Centrum należy koordynacja oraz świadczenie poradnictwa zawodowego. Usługa ta kierowana jest przede wszystkim do osób bezrobotnych, poszukujących pracy, pracodawców, a także osób pracujących i dorosłych uczących się. Kadre Centrum stanowią doradcy zawodowi z wykształceniem psychologicznym i pedagogicznym.

1. Realizacja poradnictwa zawodowego

Osoby zgłaszające się do Centrów (zarówno zarejestrowane, jak i niezarejestrowane w powiatowych urzędach pracy) korzystają z: poradnictwa indywidualnego, w tym poradnictwa on-line, poradnictwa grupowego, indywidualnej informacji zawodowej, grupowych spotkań informacyjnych. W II kwartale 2020 r. z powodu pandemii koronawirusa nastąpiło ograniczenie bezpośredniego dostępu interesantów do usług Urzędu. Spowodowało to zmiany w zakresie bieżących działań doradczych. Ze względów bezpieczeństwa w pierwszych miesiącach kwartału wstrzymane zostały bezpośrednie usługi poradnictwa zawodowego dla klientów. Następnie dostosowując się do zaistniałej sytuacji rozpoczęto je świadczyć w większym niż dotąd stopniu na odległość z wykorzystaniem telefonu, maila i Internetu.

Tabela 21. Osoby korzystające z poradnictwa zawodowego w II kwartale 2020 roku w Centrum Informacji i Planowania Kariery Zawodowej w Lublinie i Filiach w Białej Podlaskiej, Chełmie i Zamościu

Poradnictwo zawodowe					Informacja zawodowa		
Poradnictwo indywidualne		Porady grupowe		Liczba osób objętych badaniami testowymi	Liczba wizyt klientów indywidualnych	Zorganizowane grupy	
Liczba osób	Liczba rozmów w ramach porady indywidualnej	Liczba grup	Liczba osób			Liczba grup	Liczba osób
13	102	0	0	5	6997	13	256

Indywidualne poradnictwo zawodowe

Indywidualne poradnictwo zawodowe jest procesem, podczas którego doradca zawodowy wykorzystuje różne metody i techniki, służące motywowaniu klienta do aktywnego współdziałania w rozwiązywaniu jego problemów zawodowych. Podstawową metodą pracy

jest rozmowa doradcza. W przeważającej ilości porady odbywały się na odległość. Podczas udzielania pomocy w tej formie wykorzystywany był telefon i poczta elektroniczna. Najczęściej były to porady dotyczące wyboru zawodu, kierunku dalszego kształcenia, opracowania dokumentów aplikacyjnych, sposobów poszukiwania pracy oraz rozpoczęcia działalności gospodarczej.

W II kwartale 2020 roku z indywidualnych usług poradnictwa zawodowego w zakresie rozwiązywania problemów zawodowych skorzystało 13 osób (w tym 5 zarejestrowanych oraz 8 niezarejestrowanych w powiatowych urzędach pracy). Dodatkowo wiele kolejnych rozmów doradczych przeprowadzono z osobami, którym udzielanie poradnictwa zawodowego rozpoczęło w I kwartale br. W ramach usługi pomocy w rozwoju zawodowym pracodawcy i jego pracowników udzielono indywidualnych porad zawodowych 4 pracodawcom.

Badania testowe

W procesie poradnictwa zawodowego wykorzystywane są testy psychologiczne oraz inne narzędzia służące do badania zainteresowań i predyspozycji zawodowych. W II kwartale 2020 r. z badań testowych skorzystało 5 osób. Diagnozy dokonywano przeważnie w sposób zdalny.

Grupowe poradnictwo zawodowe

W II kwartale br. z uwagi na pandemię koronawirusa nie organizowano zajęć poradnictwa grupowego.

Informacja zawodowa

Z zasobów informacji zawodowej, które wspomagają proces podejmowania decyzji zawodowych można korzystać w formie indywidualnej i grupowej.

W II kwartale 2020 roku odnotowano 6 997 indywidualnych informacji zawodowych udzielonych klientom, głównie telefonicznie bądź mailowo. Były to w przeważającej mierze informacje dotyczące wsparcia przedsiębiorców w ramach Tarczy Antykryzysowej, ale także na temat zawodów, możliwości kształcenia, szkoleń zawodowych, usług urzędów pracy, źródeł ofert pracy, sposobów przygotowania dokumentów aplikacyjnych, rozmowy kwalifikacyjnej oraz podejmowania działalności gospodarczej.

Dla 256 osób (uczniowie szkół ponadgimnazjalnych, przedsiębiorcy i pracodawcy, osoby zainteresowane założeniem działalności gospodarczej) zorganizowano 13 spotkań informacyjnych, które przeprowadzono głównie w sposób zdalny. Dotyczyły one wsparcia oferowanego przez urzędy pracy, pomocy dla pracodawców i ich pracowników, planowania przyszłości edukacyjno-zawodowej, możliwości rozwoju zawodowego, kompetencji pożądanych przez pracodawców, sytuacji i zmian na rynku pracy, rozwijających się branż gospodarki, ewoluowania zawodów i specjalności, sposobów poszukiwania pracy i podejmowaniu działalności gospodarczej.

2. Działalność koordynacyjna i metodyczno-szkoleniowa

W zakresie realizacji zadań ustawowych doradcy zawodowi z Centrum współpracowali z następującymi instytucjami:

1. powiatowymi urzędami pracy realizując porady indywidualne i badania predyspozycji zawodowych dla osób zarejestrowanych;
2. instytucjami edukacyjnymi prowadząc zajęcia z zakresu informacji zawodowej i badania preferencji zawodowych dla uczniów szkół ponadgimnazjalnych;
3. Miejskim Centrum Pomocy Rodzinie w Zamościu przeprowadzając badania kompetencji zawodowych osób biorących udział w rekrutacji do powstającego Centrum Integracji Społecznej w Zamościu;

4. Lubelskim Centrum Konferencyjnym przeprowadzając z wykorzystaniem jego nowoczesnego zaplecza technicznego zajęcia dla młodzieży szkół ponadpodstawowych z zakresu wyboru zawodu, kreatywności i kompetencji poszukiwanych na rynku pracy;
5. Lokalnym Punktem Informacyjnym EFS w Białej Podlaskiej przedstawiając prezentacje „Rozwój kompetencji w przedsiębiorstwie” i „Wsparcie pracodawcy i przedsiębiorcy – oferta WUP w Lublinie” podczas webinarów dla przedsiębiorców i pracodawców;
6. Wojewódzką Radą Rynku Pracy opracowując informację o nowych kierunkach kształcenia w szkołach w województwie lubelskim (75 nowych kierunków);
7. Departamentem Zarządzania RPO Urzędu Marszałkowskiego Województwa Lubelskiego uczestnicząc w Tematycznej Grupie Roboczej Edukacja w ramach prac nad kolejną perspektywą finansową 2021-2027 oraz przygotowaniem RPO WL 2021-2027;
8. Centrum Informacyjno-Konsultacyjnym Służb Zatrudnienia „Zielona Linia” realizując obowiązki konsultanta w ramach systemu.

Do zadań Centrum realizowanych w sposób ciągły należało również zbieranie, aktualizowanie i upowszechnianie informacji zawodowych. W II kwartale br. zaktualizowano wykaz projektów szkoleniowych finansowanych ze środków POWER i RPO, ofertę szkolnictwa zawodowego i kwalifikacyjnych kursów zawodowych w województwie lubelskim oraz wirtualną przestrzeń Zasobów Informacji Zawodowych – zbiór przydatnych i ciekawych informacji online, które pogrupowane są w 12 obszarach tematycznych. Uaktualniono opracowania z zakresu poradnictwa zawodowego: poradnik pt. „7 dni poszukiwania pracy” dla bezrobotnych i poszukujących pracy, ulotki informacyjne dotyczące poszukiwania pracy. Przygotowano również artykuły „Poradnictwo zawodowe w czasie koronawirusa” i „Jak zoptymalizować swoją ścieżkę kariery?” do Biuletynu WUP w Lublinie.

Dodatkowo doradcy zawodowi brali udział w realizacji nowych zadań dotyczących Tarczy Antykryzysowej. Współpracowali z Wydziałem Funduszu Gwarantowanych Świadczeń Pracowniczych WUP w Lublinie zajmując się rozpatrywaniem wniosków o przyznanie świadczeń na rzecz ochrony miejsc pracy oraz udzielaniem informacji przedsiębiorcom. Przeprowadzili również dla Ministerstwa Rodziny, Pracy i Polityki Społecznej weryfikację pytań, dotyczących wsparcia w ramach Tarczy Antykryzysowej, które napłynęły do Departamentu Rynku Pracy MRPiPS z powiatowych i wojewódzkich urzędów pracy, a także propozycji odpowiedzi.

3. Realizacja zadań w zakresie prowadzenia rejestrów agencji zatrudnienia i instytucji szkoleniowych

Krajowy Rejestr Agencji Zatrudnienia - od dnia 1 listopada 2005 r. na mocy przepisów ustawy z dnia 28 lipca 2005 r. o zmianie przepisów ustawy o promocji zatrudnienia i instytucjach rynku pracy z upoważnienia Marszałka Województwa Lubelskiego, WUP w Lublinie prowadzi rejestr agencji zatrudnienia i wydaje certyfikaty uprawniające do świadczenia usług: pośrednictwa pracy (w kraju i za granicą), doradztwa personalnego, poradnictwa zawodowego oraz pracy tymczasowej.

Na koniec II kwartału 2020 r. w woj. lubelskim zarejestrowanych było 321 agencji zatrudnienia, w tym 50 prowadzonych przez obywateli Ukrainy (tj. 16% ogólnej liczby). W porównaniu z analogicznym okresem poprzedniego roku liczba agencji zatrudnienia z siedzibą na Lubelszczyźnie wzrosła o 38 podmiotów, a spadła o 1 w stosunku do I kw., w tym:

- 165 agencji zatrudnienia z jednym certyfikatem, uprawniającym do świadczenia pośrednictwa pracy, doradztwa personalnego lub poradnictwa zawodowego;
- 38 agencji z jednym certyfikatem, uprawniającym do świadczenia usługi prac tymczasowej;

- 118 agencji zatrudnienia posiadających oba rodzaje certyfikatów.
- Status nieaktywnej agencji zatrudnienia miały 4 podmioty, z powodu zawieszenia działalności gospodarczej. W ciągu II kwartału 2020 roku:
- zarejestrowano 15 agencji zatrudnienia, w tym 6 założonych przez obywateli Ukrainy,
 - wykreślono 16 agencji zatrudnienia (w tym 5 założonych przez obywateli Ukrainy), w wyniku postępowań przeprowadzonych z urzędu,
 - pozyskano z systemu teleinformatycznego Zakładu Ubezpieczeń Społecznych dane w celu ustalenia, czy agencje zatrudnienia świadczące usługę pracy tymczasowej mają zaległości z tytułu niepłacenia składek na ZUS, o ile były obowiązane do ich opłacania (44 podmioty wezwano do uregulowania zaległości),
 - kontynuowano współpracę z Okręgowym Inspektorem Pracy w Lublinie i placówkami Straży Granicznej, w zakresie udostępniania informacji o podmiotach wpisanych do rejestru, wszczynania postępowań administracyjnych o wykreślenie z rejestru oraz podejmowania czynności kontrolnych.

KRAZ dostępny jest w formie on-line na stronie internetowej: www.stor.praca.gov.pl

Rejestr Instytucji Szkoleniowych to jedno z narzędzi rynku pracy mających wpływ na upowszechnienie, zwiększenie dostępności i poprawę jakości usług szkoleniowych. RIS powstał w 2004 r. na podstawie przepisów ustawy z dnia 20 kwietnia 2004 r. o promocji zatrudnienia i instytucjach rynku pracy (Dz.U. 2019 r., poz. 1492). Instytucja szkoleniowa zainteresowana prowadzeniem szkoleń dla osób bezrobotnych i poszukujących pracy z wykorzystaniem środków publicznych jest zobowiązana do wpisania się do Rejestru Instytucji Szkoleniowych, prowadzonego przez wojewódzki urząd pracy właściwy ze względu na siedzibę instytucji szkoleniowej. W RIS zawarte są następujące dane instytucji szkoleniowych: obszar i tematyka szkoleń oraz przygotowania zawodowego dorosłych, charakterystyka kadry, baza lokalowa, wyposażenie, środki dydaktyczne, metody oceny jakości szkoleń, informacje o liczbie przeszkolonych osób bezrobotnych i poszukujących pracy oraz realizujących przygotowanie zawodowe dorosłych.

Według stanu na dzień 30.06.2020 r. status aktywnej instytucji szkoleniowej w Rejestrze Instytucji Szkoleniowych posiadało 768 podmiotów (to o 11 więcej niż w analogicznym okresie poprzedniego roku). W ciągu II kwartału 2020 roku:

- wpis do RIS uzyskało 16 kolejnych podmiotów,
- 1 instytucja została wykreślona na wniosek,
- złożono 5 wniosków o aktualizację danych w zakresie: zmiany adresu siedziby instytucji oraz rozszerzenia oferty szkoleniowej.

RIS dostępny jest w formie on-line na stronie internetowej: stor.praca.gov.pl

3.2 Koordynacja systemów zabezpieczenia społecznego w zakresie bezrobocia za II kwartał 2020 r.

W dniu przystąpienia Polski do Unii Europejskiej wojewódzkie urzędy pracy otrzymały nowe zadania związane z systemem zabezpieczenia społecznego. Obecnie wojewódzkie urzędy pracy pełnią funkcję instytucji właściwej, do której kompetencji należy koordynacja systemów zabezpieczenia społecznego w przedmiocie zabezpieczenia z tytułu bezrobocia.

Koordynacja systemów zabezpieczenia społecznego odbywa się na zasadzie:

- Sumowania okresów zatrudnienia i okresów ubezpieczenia dla uzyskania uprawnień do świadczeń z tytułu bezrobocia (dokument przenośny U1, SED U002 i U017),
- Eksportu świadczeń w trakcie poszukiwania pracy w innym państwie członkowskim z zachowaniem prawa do zasiłku dla bezrobotnych przez okres od trzech do sześciu miesięcy (dokument przenośny U2 i SED U008).

Wojewódzki Urząd Pracy w Lublinie, działając z upoważnienia Marszałka Województwa Lubelskiego, realizuje powyższe zadania od 01.05.2004 r. W okresie od 01.04.2020 r. do 30.06.2020 r. tutejszy Urząd nie wydał żadnego dokumentu U2 dla osób wyjeżdżających z Polski w celu poszukiwania pracy, które przez okres od trzech do sześciu miesięcy będą mogły pobierać przyznany w Rzeczypospolitej Polskiej zasiłek dla osób bezrobotnych. W okresie od 01.04.2020 r. do 30.06.2020 r. do tutejszego urzędu wpłynęło **49 dokumentów przenośnych U2** dla osób, które przyjechały do Polski w celu poszukiwania pracy i transferowały do Polski swoje zasiłki z państw członkowskich UE/EOG lub Szwajcarii. W wyżej wymienionym okresie Wojewódzki Urząd Pracy w Lublinie wydał **28 dokumentów U1/U002** potwierdzających okresy zatrudnienia, ubezpieczenia lub pracy na własny rachunek na terytorium Rzeczypospolitej Polskiej osobom ubiegającym się o świadczenia z tytułu bezrobocia w innych państwach członkowskich UE/EOG lub Szwajcarii. Przepisy koordynacji systemów zabezpieczenia społecznego umożliwiają przyznanie prawa do zasiłku dla bezrobotnych obywatelom polskim, którzy zamieszkują lub powracają na terytorium Rzeczypospolitej Polskiej z uwzględnieniem okresu zatrudnienia w krajach UE/EOG lub Szwajcarii. Decyzje w tym przedmiocie wydaje marszałek województwa, natomiast podjęcie wypłaty lub wydanie decyzji w sprawie utraty prawa do zasiłku dla bezrobotnych należy do zadań starosty. W okresie od 01.04.2020 r. do 30.06.2020 r. wpłynęło **266 wniosków** o przyznanie prawa do zasiłku dla bezrobotnych z uwzględnieniem okresów zatrudnienia w państwach członkowskich UE/EOG lub Szwajcarii. W tym okresie Marszałek Województwa Lubelskiego wydał **330 decyzji w przedmiocie przyznania prawa do zasiłku** dla bezrobotnych z uwzględnieniem okresu zatrudniania w innym państwie członkowskim z tego **114 decyzji odmownych, 7 postępowań w sprawie przyznania prawa do zasiłku umorzono, 1 wniosek pozostawiono bez rozpoznania**. W tym samym czasie do Wojewódzkiego Urzędu Pracy w Lublinie wpłynęło **294 dokumentów** E-301/PDU1/SED U002/SED U017.

4. Wykaz Urzędów Pracy i ich filii na terenie województwa lubelskiego

Wojewódzki Urząd Pracy w Lublinie

ul. Obywatelska 4
20-092 Lublin
tel. (0-81) 463-53-00, fax 463-53-05, 605-903-476 e-mail:
sekretariat@wup.lublin.pl,

Wydział Funduszu Gwarantowanych Świadczeń Pracowniczych ul. Obywatelska 4

20-092 Lublin
tel./ fax 81 46 35 355
e-mail: fgsp@wup.lublin.pl

Filia Wojewódzkiego Urzędu Pracy w Białej Podlaskiej

ul. Warszawska 14
21-500 Biała Podlaska
tel. (83)343-45-63: 605 -903-486 e-mail:
luwubi@praca.gov.pl,

Filia Wojewódzkiego Urzędu Pracy w Chełmie

ul. Plac Niepodległości 1
22-100 Chełm
tel. (82) 563-05-82; 605-903-487 e-mail:
luwuch@praca.gov.pl,

Filia Wojewódzkiego Urzędu Pracy w Zamościu

ul. Partyzantów 3
22-400 Zamość
tel. (84)677-66-17, 677-66-18, 677-66-19,605-903-488 e-mail:
luwuza@praca.gov.pl,

Powiatowy Urząd Pracy w Białej Podlaskiej

ul. Brzeska 101
21-500 Biała Podlaska
tel. (83) 341-65-00, fax (83) 341-65-57 e-mail: pupbp@pubbialapodlaska.pl

Powiatowy Urząd Pracy w Białej Podlaskiej – Oddział Zamiejscowy w Międzyrzecu Podlaskim

ul. Czysta 25
21-560 Międzyrzec Podlaski
tel. (83) 341-66-10 e-mail:
pupmiedzyrzec@pubbialapodlaska.pl

Powiatowy Urząd Pracy w Białej Podlaskiej – Oddział Zamiejscowy w Terespolu

ul. Wojska Polskiego 104
21-550 Terespol
tel. (83) 341-66-53 e-mail:
pupterespol@pubbialapodlaska.pl

Powiatowy Urząd Pracy w Biłgoraju

ul. Bohaterów Monte Cassino 38
23-400 Biłgoraj
tel. (84)685-00-00, fax (84)686-16-71 e-mail: pupbilgoraj@pupbilgoraj.pl

Powiatowy Urząd Pracy w Chełmie

ul. Plac Niepodległości 1
22-100 Chełm
tel. (82)562-76-97, fax (82)562-76-68
email: luch@praca.gov.pl

Powiatowy Urząd Pracy w Hrubieszowie

ul. Leśmiana 11
22-500 Hrubieszów
tel. (84)696-26-91, fax (84)696-26-92 e-mail: sekretariat@hrubieszow.praca.gov.pl

Powiatowy Urząd Pracy w Janowie Lubelskim

ul. Zamoyskiego 70
23-300 Janów Lubelski
tel. (15)872-02-40, fax (15)872-25-34
e-mail: luja@praca.gov.pl

Powiatowy Urząd Pracy w Krasnymstawie

ul. Mostowa 4
22-300 Krasnystaw
tel. (82) **576-69-17**, 576-62-67, 576-60-62, fax (82)576-60-30
e-mail: lukk@praca.gov.pl,

Powiatowy Urząd Pracy w Kraśniku

Al. Niepodległości 20
23-210 Kraśnik
tel./fax (81) 826-18-23 e-mail – sekretariat@pup.krasnik.pl

Powiatowy Urząd Pracy w Lubartowie
ul. Słowackiego 8
21-100 Lubartów
tel. (81)852-65-10, 855-20-02, 855-20-17,
fax (81)852-65-11
e-mail: lulb@praca.gov.pl

**Powiatowy Urząd Pracy w Lubartowie –
Filia w Kocku**
ul. Wojska Polskiego 25
21-150 Kock
tel. (81)859-14-66, fax (81)859-14-66 e-
mail: lulbko@praca.gov.pl

Miejski Urząd Pracy w Lublinie
ul. Niecała 14
20-080 Lublin
tel. (81)466-52-00, fax (81)466-52-01 e-
mail: mup@mup.lublin.pl

Powiatowy Urząd Pracy w Lublinie
ul. Mełgiewska 11 c
20-209 Lublin
tel. (81)7451816, **(81) 745-18-17** e-mail:
urząd@puplublin.pl lul1@praca.gov.pl

**Powiatowy Urząd Pracy w Lublinie – Filia
w Bełżycach**
ul. Lubelska 8
24-200 Bełżyce tel. (81)517-32-40, 517-37-
70 e-mail:
pupbelzyce@puplublin.pl, lulube@praca.g
ov.pl

**Powiatowy Urząd Pracy w Lublinie – Filia
w Bychawie**
ul. Mickiewicza 11
23-100 Bychawa
tel. (81)566-0036, (81) 566-02-89
e-mail: luluby@praca.gov.pl lub
pupbychawa@puplublin.pl

Powiatowy Urząd Pracy w Łęcznej
Al. Jana Pawła II 95
21-010 Łęczna
tel. (81)752-11-58, 7523075, 7523193, fax
(81)752-10-31 e-mail: lule@praca.gov.pl

Powiatowy Urząd Pracy w Łukowie
ul. Piłsudskiego 14
21-400 Łuków
tel. (25) 798-40-34, fax (25)798-40-97, e-
mail: lulk@praca.gov.pl

**Powiatowy Urząd Pracy w Opolu
Lubelskim**
ul. Stary Rynek 14-16
24-300 Opole Lubelskie
tel. (81) 827-73-50, fax (81) 827-73-51 e-
mail: luop@praca.gov.pl

**Powiatowy Urząd Pracy w Opolu
Lubelskim – Filia w Poniatowej**
ul. Młodzieżowa 2
24-320 Poniatowa
tel./fax (81)8204209
e-mail: luoppo@praca.gov.pl

Powiatowy Urząd Pracy w Parczewie
ul. Bema 2
21-200 Parczew
tel. (83) 355-16-30, fax (83)355-16-29 e-
mail: lupa@praca.gov.pl,
urząd@pupparczew.pl

Powiatowy Urząd Pracy w Puławach
ul. Lubelska 2G
24-100 Puławy
tel./fax (81)886-40-96 e-mail:
lupu@praca.gov.pl

**Powiatowy Urząd Pracy w Radzyniu
Podlaskim**
ul. Chomiczewskiego 10
21-300 Radzyń Podlaski
tel. (83)352-93-80
e-mail: lura@praca.gov.pl

Powiatowy Urząd Pracy w Rykach
ul. Stary Rynek 50/55
08-500 Ryki
tel. (81)865-33-46, 865-33-48, fax (81)865-
20-61
e-mail: urząd@pupryki.pl

**Powiatowy Urząd Pracy w Rykach – Filia
w Dęblinie**

ul. Rynek 12
08-530 Dęblin
tel. (81)883-02-26, 883-08-74, 883-20-17
e-mail: urząd_filia@pupryki.pl

**Powiatowy Urząd Pracy w Świdniku
ul. Al. Lotników Polskich 1**

21-045 Świdnik
tel. (81) **461-35-02**, fax (81) **4613598**
e-mail: lusw@praca.gov.pl

**Powiatowy Urząd Pracy w Tomaszowie
Lubelskim**

ul. Lwowska 35
22-600 Tomaszów Lubelski
tel. (84)664-20-72, 664-20-24, fax
(84)6643863
e-mail: luto@praca.gov.pl

Powiatowy Urząd Pracy we Włodawie

ul. Niecała 2
22-200 Włodawa
tel. (082)5725240, fax (082)5724043
e- mail: sekretariat@pup.wlodawa.pl,
luwl@praca.gov.pl

Powiatowy Urząd Pracy w Zamościu

ul. Plac Wolności 1
22-400 Zamość
tel. (84) 638-33-31, fax (84)638-33-42
e-mail: luza@praca.gov.pl

5. Załączniki w EXCELU

5.1. Załącznik nr 1 Struktura bezrobocia w powiatach

5.2. Załącznik nr 2 struktura bezrobocia w gminach